

İsfəhan Qaimiyyə kompüter  
araşdırmalar mərkəzi



# Qaimiyeh

عجبت ان تعالی  
فرجه لشریفا

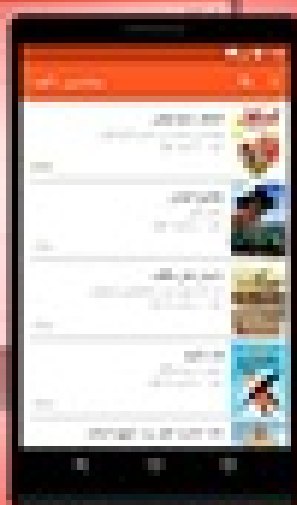
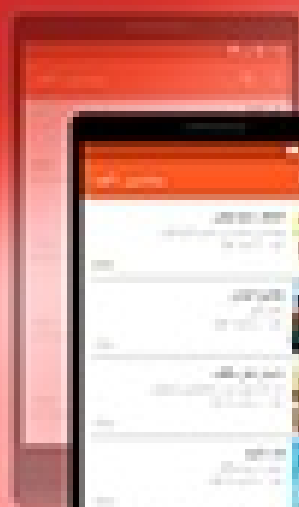
عبدالمطلب  
علیه السلام

www. **Ghaemiyeh** .com  
www. **Ghaemiyeh** .org  
www. **Ghaemiyeh** .net  
www. **Ghaemiyeh** .ir



# Qaimiyyə kitab

bazarı android program rəhbərliyi



بِسْمِ اللَّهِ الرَّحْمَنِ الرَّحِيمِ

Qaimiyyə kitab bazarı android proqram rəhbərliyi

:Müəllif

İsfahan qaimiyyə adına kompüter  
araşdırma mərkəzi

:Çap nəşriyyat

İsfahan qaimiyyə adına kompüter araşdırma  
mərkəzi

:Digital nəşriyyat

İsfəhan Qaimiyyə adına komputer araşdırmalar  
mərkəzi

# Mündəricat

5	Mündəricat
12	Qaimiyyə kitab bazarı android proqram rəhbərliyi
12	Kitabın profili
12	Kitab bazasının endirilməsi
12	İşarə
12	Qaimiyyə digital kitabxanası
13	Kafe market
14	Montaj
14	Proqram yükləmə izni. Lisenziya
16	Proqramın icrası
16	İşarə
16	İlk giriş
16	İşarə
17	Kitab bazarında olan şəkillərin rəhbərliyi
17	Qeydiyyat
17	İşarə
18	Google hesabı ilə qeydiyyat
21	Googlesiz elektron poçtla(mail)qeydiyyat
22	Qonaq ünvanına daxil olmaq
22	Giriş
23	Parolun axtarışı
27	Proqramın əsas səhifəsi
27	İşarə
28	Parametr

۲۸	.....	(Əsas keçid linki (tab
۲۸	.....	Proqramı tam olaraq tanımaq
۲۸	.....	Əsas menyü
۲۸	.....	İşarə
۲۹	.....	İstifadəçi profili
۳۱	.....	Ümumi axtarış
۳۱	.....	İşarə
۳۳	.....	Axtarış səhifəsində olan işarələrin izahı
۳۳	.....	İşarə
۳۷	.....	Eyni sözlərin axtarışı
۳۷	.....	İşarə
۳۷	.....	Çox sözlü
۳۷	.....	İşarə
۳۸	.....	Ard arda olmadan bütün sözlərdə
۳۸	.....	Bütün sözlərdə ardıcılıq qorunaraq
۳۸	.....	Sözlərdən ən az biri
۳۹	.....	Nəticə ardıcılığı
۳۹	.....	İşarə
۳۹	.....	Səhifənin nömrəsi
۳۹	.....	Oxşarlıq dərəcəsi
۴۰	.....	Axtarış pəncərəsi
۴۱	.....	Əlamət və qeydlər listi
۴۱	.....	İşarə
۴۱	.....	Əlamətlər
۴۲	.....	Sevimlilər
۴۲	.....	Qeydlər

۴۴	.....	Əlamətlərin izahı
۴۷	.....	Yüklənmiş proqramların idarəçiliyi
۴۹	.....	Proqramı yeniləmə
۵۱	.....	Kitab bazar rəhbərliyi
۵۱	.....	Proqramın ümumi tənzimatı
۵۱	.....	İşarə və əlamətlər
۵۱	.....	Dil tənzimatı
۵۲	.....	Mətnə baxış tənzimatı
۵۲	.....	İşarə
۵۲	.....	Mütaliə zamanı səhifənin açıq qalma müddəti
۵۳	.....	Mətn seçiminin miqdarı
۵۴	.....	Paylaşmaq üçün ünvanın tənzimatı
۵۶	.....	Kitab göstərmə tənzimatı
۵۶	.....	İşarələr və əlamətlər
۵۶	.....	Səhifənin nömrələrini göstərmək
۵۷	.....	Əsas səhifəyə görə səhifələmə
۵۸	.....	İki toxunuşla mətn seçimi
۵۸	.....	Qeydlərin tənzimatı
۵۸	.....	Qeyd istəyi ilə bağlı sual
۵۸	.....	Axırncı seçilmiş mövzuların sayı
۵۹	.....	Ümumi tənzimat
۵۹	.....	SD kartdan yararlanma
۵۹	.....	Kitabxana şəbəkəsini silmək
۶۰	.....	Qeydlərin, əlamət və sevimlilərin yadda saxlanması
۶۱	.....	Qeyd, əlamət və sevimlilərin geri qaytarılması
۶۲	.....	İstifadəçiyə dəstək

64	Barəmizdə
65	Ən son dəyişikliklər
65	Mesaj qutusu
65	Həmkarlıq
65	Proqram göndərmək
66	Əsas dillər
66	Qeyd olanlar
66	İşarə
67	Yaddaşın tənzimatı
67	İşarə
67	Redaktə
67	Silmək
67	Paylaşmaq
68	Qeydlərin ümumiyyə köçürülməsi
69	Əlavə etmək
69	İşarə
70	Yeni qeyd
71	Yeni qeydlər kolleksiyası
72	Yeni qeydlər kolleksiyasının tənzimatı
73	Kitabxana
74	Seçilmişlər
75	Kitablarım
76	Yerli kitabxanada kitabların tənzimatı
76	İşarə
76	Ətraflı
79	Sevimlilərə əlavə etmək



۷۹	Paylaşmaq
۷۹	Silmək
۷۹	Kitab və qeydlərin tərtibi
۷۹	İşarə
۸۱	Axıncı mütləqə zamanına görə
۸۱	İstifadəçinin istəyinə görə
۸۲	Yükləmə zamanına görə
۸۲	Kitablara baxış növü
۸۳	Mesajlar qutusu
۸۳	Bütün kitablarda axtarış
۸۶	Kitab mütləqəsi
۸۶	İşarə
۸۷	Mətn mütləqəsi üçün istifadə cihazları
۸۷	İşarələr
۸۸	Mütləqə səhifəsinin tənzimatı
۸۸	İşarələr
۸۹	Fontun tənzimatı
۸۹	İşarə
۸۹	Font adı
۸۹	Fontun ölçüsü
۸۹	Səhifəyə əlavələr
۹۰	İki xətdə arasında olan fasilə
۹۰	Tarazlamaq
۹۰	Sağdan sola
۹۰	Hərəkələrin silinməsi
۹۰	Rəngli hərəkələr

91	Görüntü tənzimatı
91	İşarə
92	Layihə
92	İşarə
92	Gündüz
92	Gecə
92	Sepia
92	Səhifənin parlaqlığı
92	Səhifənin keyfiyyəti
92	İşarə
92	Avtomatik
92	Şaquli
93	Üfüqi
93	Ümumi tənzimat
93	Qeydlərə müraciət etmək
93	Kitabın mündəricatı
95	Axtarış cihazları
96	Qayıdış düyməsi
96	Ünvanlar arası sürətli keçid
97	Müvafiq kitabların artırılması
98	Kitab səhifələrinə etiket vurmaq
100	Mətn seçim cihazları
100	Mətn seçim dəstəyi
102	Seçim menyusu
102	İşarə
102	Mətnin qeydlərə köçürülməsi

1.3	Mətnin, axırıncı paylaşım proqramına köçürülməsi
1.3	Mətni paylaşmaq
1.3	Kitab mətninə əlavələr etmək
1.5	Mətni kopyalamaq
1.6	Mətnin bir neçə səhifəsini seçmək
1.6	Seçilmiş mətnə axtarış aparmaq
1.6	İşarə
1.7	Kitabda axtarış
1.8	Kitablarımda axtarış
1.9	Online kitabxanasında axtarış
1.9	Google axtarışı
1.9	Wikifəqh axtarışı
1.9	Google tərcüməsi
1.9	Mətnlərdə səhvləri düzəltmək
1.10	Mətnləri işarələmək
1.11	Haqqında mərkəzi

## Qaimiyyə kitab bazarı android proqram rəhbərliyi

### Kitabın profili

.Giriş:Qaimiyyə adına İsfahan kompüter araşdırma mərkəzi

.Ünvan:Qaimiyyə kitab bazar proqramı, android proqram rəhbərliyi

Müəllif:Hicran İbrahimov

.Digital nəşr haqqında:İsfahan qaimiyyə adına kompüter araşdırma mərkəzi

.Zahiri xüsusiyyətlər:Cib telefonu və kompüter proqramı

Mövzu:Məqalə–Təlim–Təbliğ

### Kitab bazasının endirilməsi

#### İşarə

Qaimiyyə kitab bazarı proqramını əldə etmək üçün aşağıdakı yollardan birini seçə  
:bilərsiniz

### Qaimiyyə digital kitabxanası

Siz Qaimiyyə kitabxana digitalına daxil olaraq,birinci səhifədə və yaxud proqramları  
.quraşdırma bölməsində kitab bazarını,istədiyiniz ɣ formada tətbiq edə bilərsiz



<http://download.ghaemiyeh.com/software/ghbook.apk>

**Kafe market**

Telefon yada android tabletlərdə əgər kafe market programını android cihazı üzərinə quraşdırmış olsanız,əvvəl "Qaimiyyə kitab bazarını" orada axtarın.Kitab bazar programının təsvirini müşahidə etdikdən sonra üzərinə vurmaqla endirmə səhifəsinə .keçid alın.O zaman quraşdırma sözü üzərinə vurmaqla kitab bazarı endirilmiş olacaq

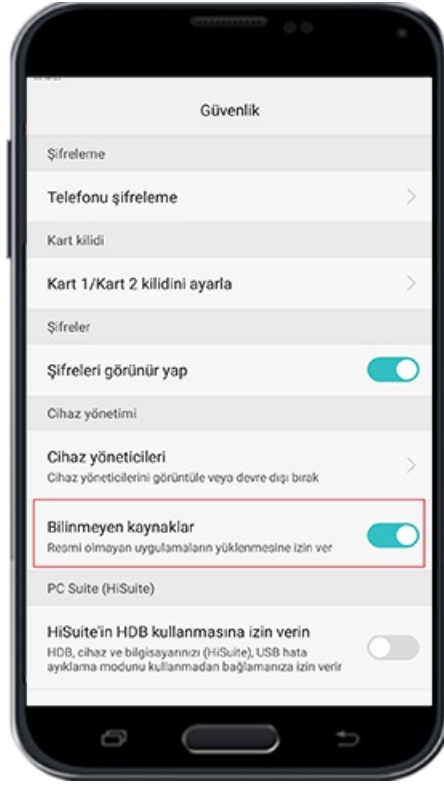
<http://cafebazaar.ir/app/ir.ghbook.reader/?l=fa>



## Montaj

### Proqram yükləmə izni. Lisenziya

Kitab bazar proqramını yükləmək istədiyinizdə, əgər aşağıdakı şəkillə üzləşsəz o zaman androidin qeyri rəsmi proqramlarının quraşdırma lisenziyasını fəal etməlisiniz .Bundan ötrü tənziatı (Settings), sonra əmniyyət (Security) bölməsinə gedib .tanınmayan mənbələrdən (Unknown Sources) proqramın quraşdırılmasını fəallaşdırın

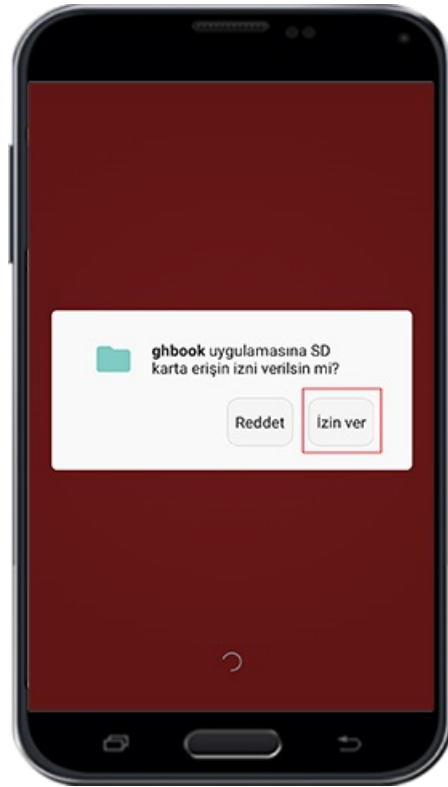


sah:1

## Proqramın icrası

### İşarə

Proqramın ilk icrasında aşağıdakı səhifə açılır və sizdən proqramın yaddaş kartına (Sd Card) çatmaq icazəsi tələb edir. "İzin var " (Allow) seçimini edərək proqrama daxil olmaq imkanı əldə edirsiniz.



### İlk giriş

### İşarə

İlk dəfə Qaimiyyə kitab bazarına daxil olduğunuz zaman qarşınıza çıxan ilk səhifə aşağıdakı şəkil olacaq .Bu səhifə 4 bölmədən ibarətdir.





## Kitab bazarında olan şəkillərin rəhbərliyi

Bu bölmədə Kitab bazar proqramını bir neçə şəkil formatında müşahidə edəcəksiniz .və bu zaman əlinizi sağdan sola çəkərək yer dəyişmə həyata keçirə bilərsiniz

## Qeydiyyat

### İşarə

Bu məkan istifadəçinin öz məlumatlarını, misal olaraq yaddaş səhifəsi, yüklənmiş və sevilmiş kitablar, bütün əlamətlər, qeydlər və dəyişikliklər ki, istifadəçi tərəfindən kitab üzərində həyata keçir və məlumatların Qaimiyyə servisində saxlanması, ehtiyac duyulan zaman istifadəçi tərəfindən səhifənin açılıb yenidən istifadəyə hazır olması üçün nəzərə alınıb. Kitab bazarında yeni hesabın qeydi üçün mail hesabından yararlanıb bunu rahat şəkildə həyata keçirə bilərsiniz. Bunun üçün, öncə qeydiyyat .variantı üzərinə vurmanız lazımdır.

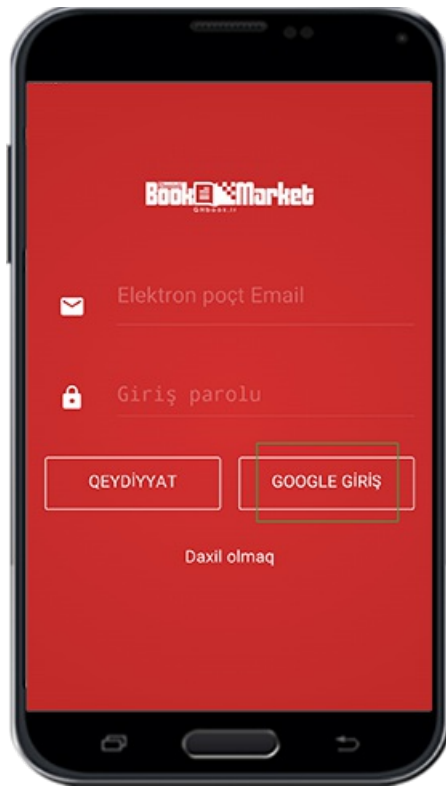


.Qeydiyyatın t kmill shm si uę n iki yoldan istifad  ed  bil rsiniz

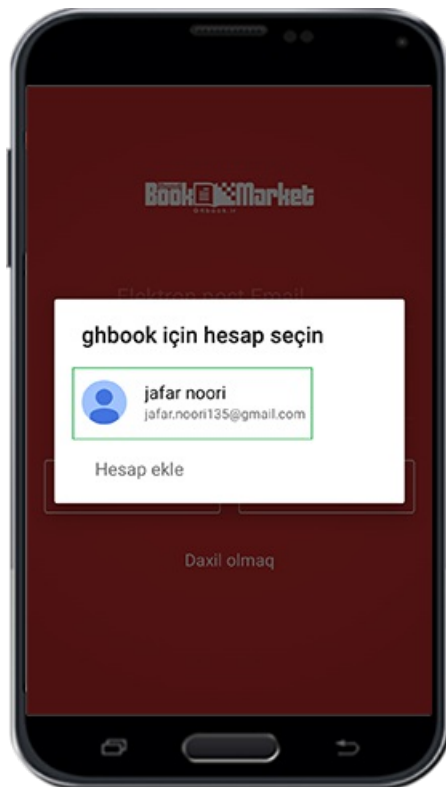
### **Google hesabı il  qeydiyyat**

 g r telefon v  yaxud tabletinizd  Google hesabı varsa o zaman < google il  daxil ol >s z   z rin  vuraraq google s hifəsi a ılacaq.S hif ni seę r k qeydiyyatın n vb ti .m rh l sin  keęid ala bil rsiniz

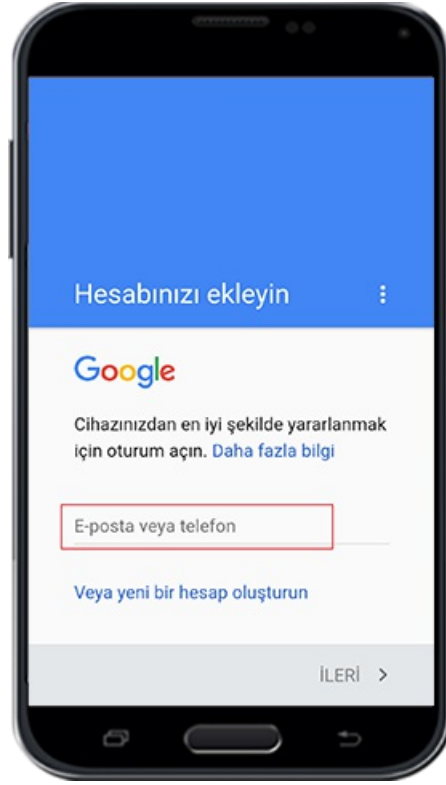
s h:  



Şəkil



Qeyd:Əger telefon ya tabletinizdə Google hesabı yoxdursa sözünün üzərinə vuraraq .Google hesabını(Gmail) cihazınıza yükləyə bilərsiniz



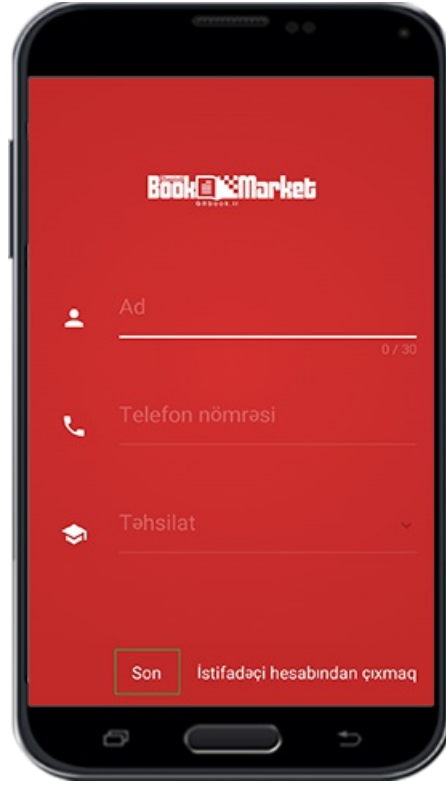
Google hesabına sahiblənəndən sonra qeydiyyatın sonuncu mərhələsinə çatırsız.Və  
.bu mərhələ 3 bölmədən ibarətdi

.Birinci bölmədə ad və soyad

.İkinci bölmədə cib telefon nömrəsi

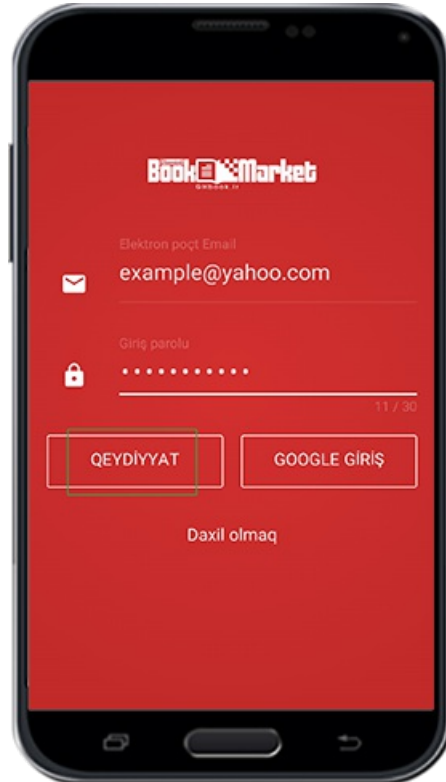
.Üçüncü bölmədə təhsil sənədi (şəhadətnamə,attestat,diplom və s

İndi qeydiyyatı tamamlamaq üçün səhifənin aşağısında olan sözü üzərinə vurun.Bu  
zaman istifadəçi hesabınız qeydə alınacaq və bir neçə saniyə sonra əsas səhifəyə  
.daxil ola bilərsiniz



### Googlesiz elektron poçtla(mail)qeydiyyat

Qeydiyyat səhifəsində mail adresini və ürəyiniz istəyən kodu daxil edib< qeyd edin> .sözü üzərinə vurun



Qeydiyyatın sonuncu mərhələsində bundan öncə olduğu kimi məlumatları tamamlayıb səhifənin sonunda sözü üzərinə vurun.Hal hazırda istifadəçi hesabınız qeydə

.alınmışdır.Siz artıq bir neçə saniyə sonra əsas səhifəyə daxil ola bilərsiniz

### **Qonaq ünvanına daxil olmaq**

Əgər siz hal hazırda proqramına üzv olmaq istəmirsinizsə, istifadəçi hesabı olmadan belə qonaq qismində proqrama daxil ola bilərsiniz.Əlbətdə belə olan halda sizin istifadəçi məlumatlarınız üzərinə qeydə alınmayacaq

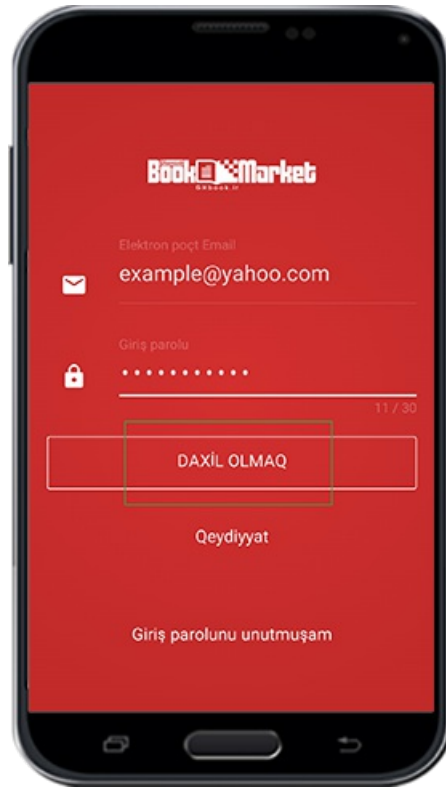
### **Giriş**

Siz Kitab bazarında qeydiyyat apardığınız halda haqqınızda olan məlumatlar Qaimiyyə servirində qeyd olunacaq.Əgər öncədən bu işi görmüş olsanız və öz istifadəçi hesabınızdan çıxmış olsanız, o zaman "Daxil ol" sözü üzərinə vurub elektron poçt ünvanını (mail) və giriş parolunu yenidən yazaraq Kitab bazarına daxil olursuz. İstifadəçi haqqında olan bütün məlumatları (endirdiyiniz kitabların siyahısı, həyata keçirdiyiniz dəyişikliklər ) və s. əldə etmiş olacaqsınız.Bunuda xatırlamaq lazımdır ki,telefon və tabletdən başqa android proqramından yararlanaraq da istifadəçi .haqqında olan məlumatları əldə etmə imkanınız vardır

səh: ۳



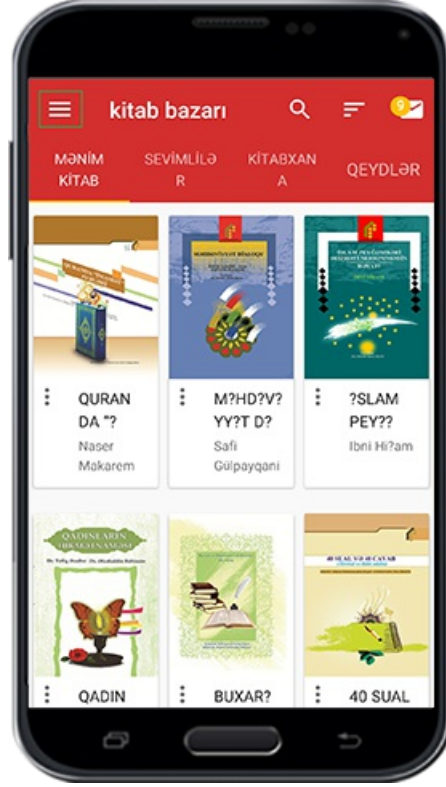
Şəkil



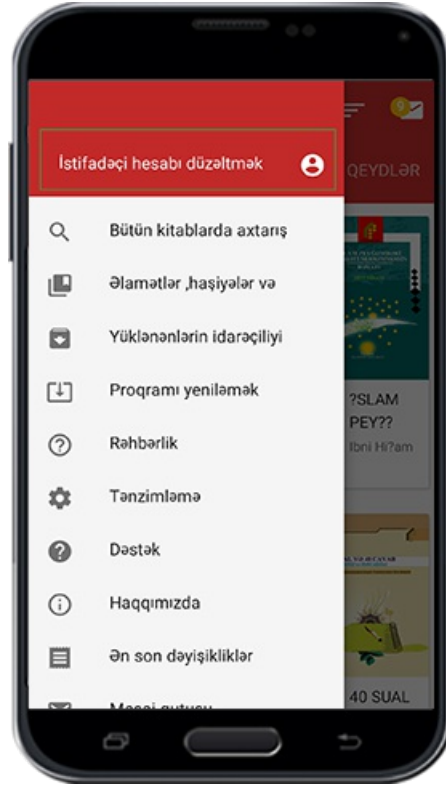
### Parolun axtarışı

Parolu unutduğunuz zaman rahat bir şəkildə ona yenidən sahibləne bilərsiniz. Bunun üçün proqrama daxil olma səhifəsinə gedin. (bu səhifəni əldə etmək üçün proqramın əsas səhifəsində, əsas menyü yolu ilə istifadəçi hesabını qurmaq seçimini aşağıdakı

(şəkilə uyğun olaraq seçin




Şəkil

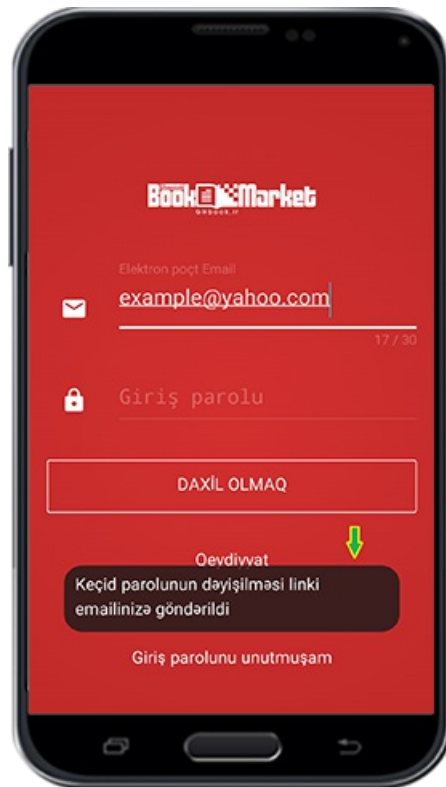


Daxil olma səhifəsində müvafiq bölmədə elektron poçt (mail) adresini daxil edib  
."parolu unutdum" sözü üzərinə vurun





Qısa müddət sonra "parolun dəyişilməsi linki mail adresinizə göndərildi" mesajını müşahidə edəcəksiniz. Mesajı müşahidə etməklə elektron poçt (mail) ünvanınıza yeni .parol göndəriləcək



Bu zaman gələn maillər poçtuna müraciət edib, Qaimiyyə kitab bazarı tərəfindən sizə göndərilən parolun dəyişilməsi linki üzərinə vurmaqla, parol dəyişmə səhifəsi üzünüə



Qeyd: Sizə gələn mailləri əldə etmək üçün mailinizin aid olduğu saytlara müraciət edin.  
.Misal olaraq Yahoo Google və s

Parol dəyişmə səhifəsində iki boş qutu müşahidə edəcəksiniz. Birinci boş qutuda yeni parolu, ikinci boş qutuda həmin parolu yenidən yazmalısınız. Sonra "məlumatların qeydə alınması" sözü üzərinə vuraraq "parol dəyişikliyi müvəffəqiyyətlə həyata keçdi" cümləsini müşahidə edəcəksiniz. Hal hazırda siz yenidən Kitab bazarı proqramına istifadəçi hesabı ilə daxil ola bilərsiniz.



## Proqramın əsas səhifəsi

### İşarə

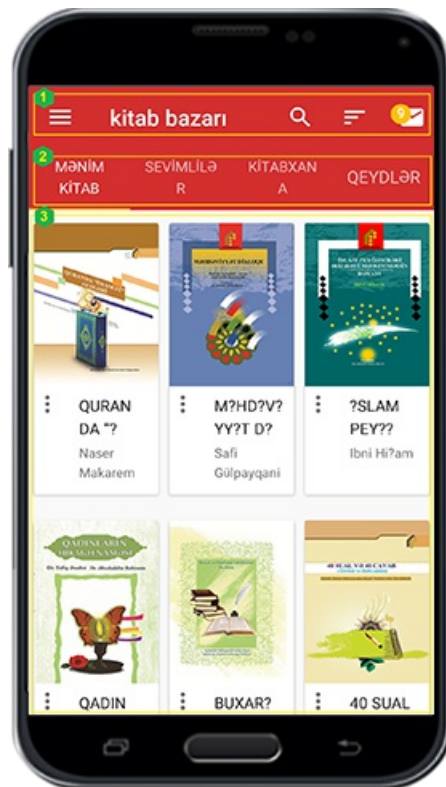
Daxil olduqdan sonra proqramın əsas səhifəsini müşahidə edirsiniz. Bu səhifə iki əsas hissədən ibarətdir.

səh: ۴

Bu bölmə əsas menyü, axtarış cihazları, kitablar və mesajlar qutusu ardıcılığından .ibarətdir

(Əsas keçid linki (tab

Dörd keçid linkindən ibarətdi: 1 Qeydlər 2 Kitabxana 3 Sevimlilər 4 Kitablarım

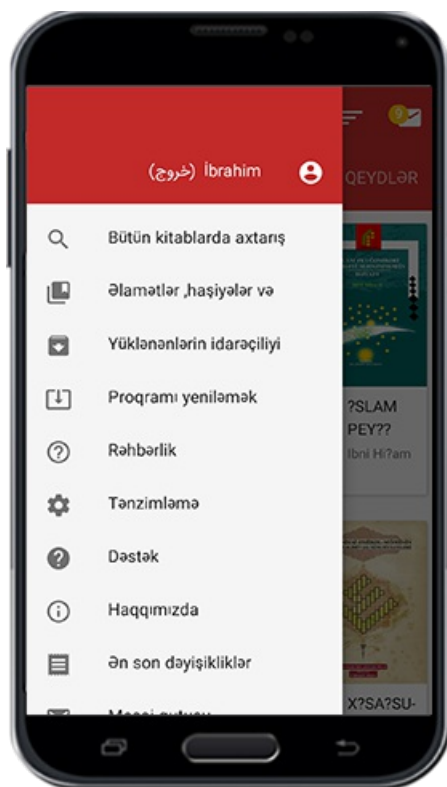


Programı tam olaraq tanımaq

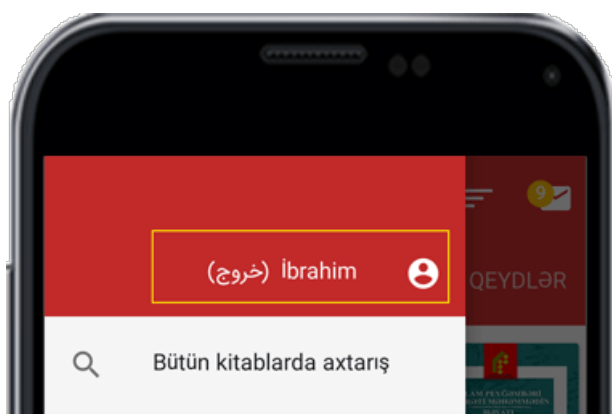
Əsas menyü

İşarə

Sağ tərəfdə, programın ümumi menyularına aid olan menyü açılır.Davamında bunların .hər birisi haqqında ətraflı məlumat veriləcək

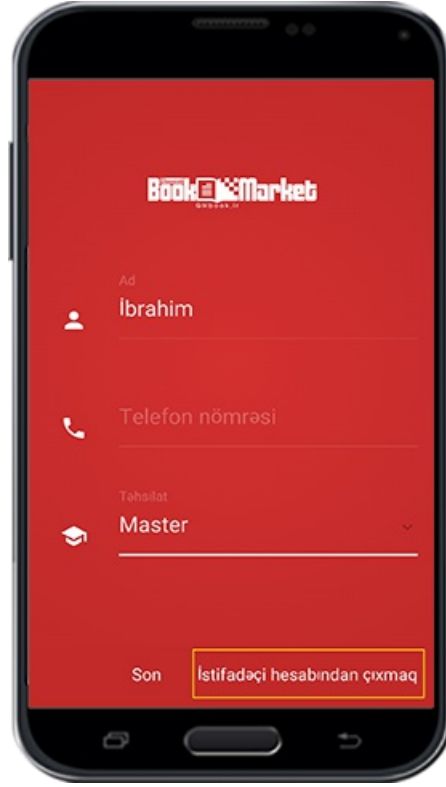


## İstifadəçi profili



Bu bölmədə KİTAB BAZARI proqramına daxil olan istifadəçi haqqında məlumatlar yer alır.Üzərinə vuraraq qeydiyyat apardığınız zaman,müşahidə etdiyiniz səhifə yenidən sizə göstəriləcək. Siz bu yerdə özünüzün şəxsi məlumatlarınızı redaktə edə bilərsiniz.Əgər öz telefon və tabletinizdən deyil,başqa bir android cihazı ilə istifadəçi hesabınıza daxil olmuşunuzsa, çıxış üçün nəzərdə tutulan düymədən yararlanaraq istifadəçi hesabınızdan çıxın.Bu əməliyyat sayəsində sizə aid olan şəxsi məlumatlar (tənzimat, endirilən kitablar, qeydlər və başqa dəyişikliklər) və sizə aid şəxsi tənzimatlar ki kitablarınızda yer alır başqalarının ondan istifadə etməsinin qarşısı alınacaq.Şəxsi məlumatlarınızı redaktə etməyi nəzərə alaraq, necə ki qabaqcadan qeydiyyat bölməsində deyildi, öz məlumatlarınıza aid olan kadrları daxil edib sonunda "Tamam"

düyməsinin üzərinə vurun .İstifadəçi hesabından çıxmaq üçün "istifadəçi hesabından çıxış" düyməsinə vurmanız kifayət edir. Bu zaman sizə "əgər istifadə hesabınızdan çıxsanız hazırkı proqramdan yararlanma bilməyəcəksiniz" mesajı gələcək.Əlbətdə öncədən də deyildiyi kimi yenidən istifadəçi hesabına daxil olmaqla bu bazardan .yararlana bilərsiniz



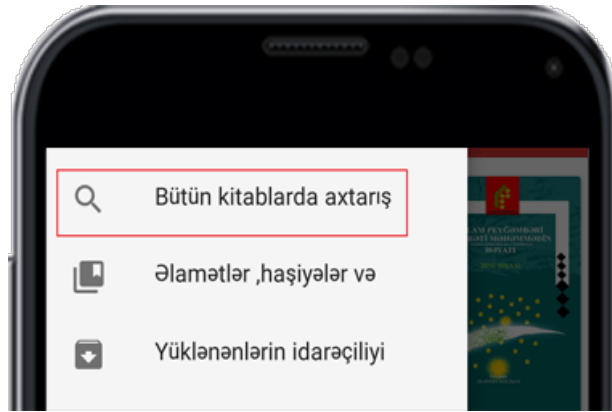
.Hazırda "Çıxış" üzərinə vuraraq hesabınızdan çıxın

səh: 5

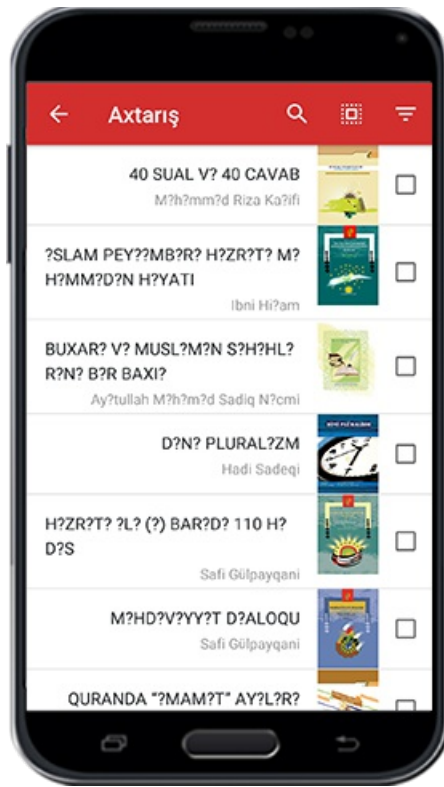


Ümumi axtarış

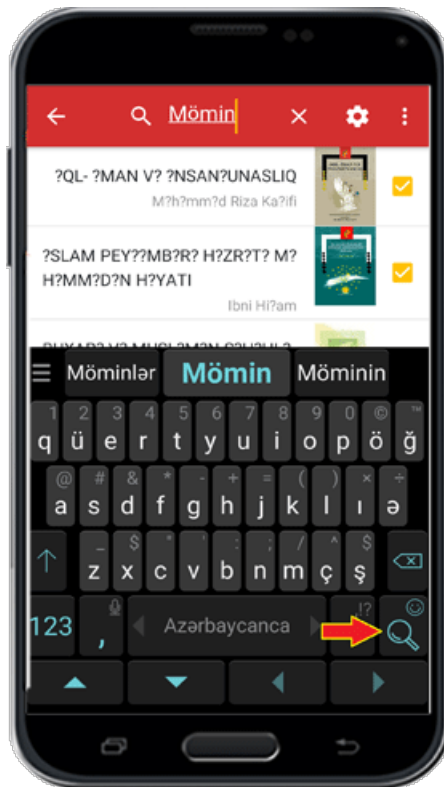
İşarə



Əgər hər hansı bir sözü yüklədiyiniz kitablarda axtarmaq istəsəniz, bu bölmədən istifadə edin. Bu seçimin üzərinə vuraraq kitablarda axtarış səhifəsi açılacaq.O zaman .siz yüklədiyiniz bütün kitabları görə bilərsiniz

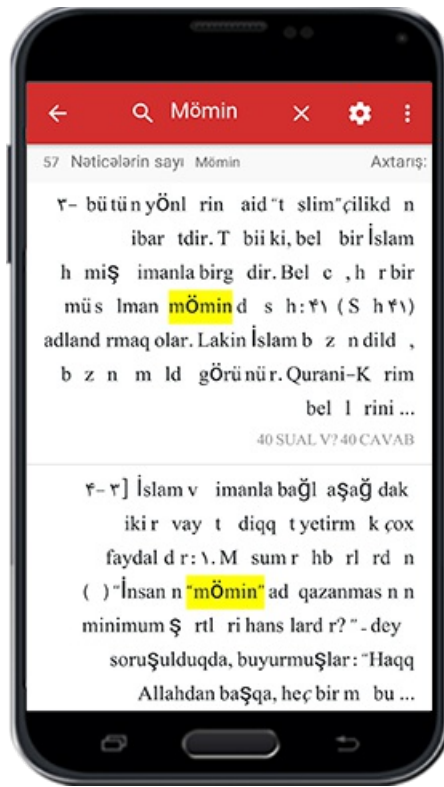


Axtarış üçün əvvəl nəzərdə tutduğunuz kitab ya kitabları seçib, yuxarıda axtarış seçimi üzərinə vurmaqla yazmaq imkanı yaranacaq. Bu zaman istədiyiniz sözü yazıb axtarış üzərinə vurun

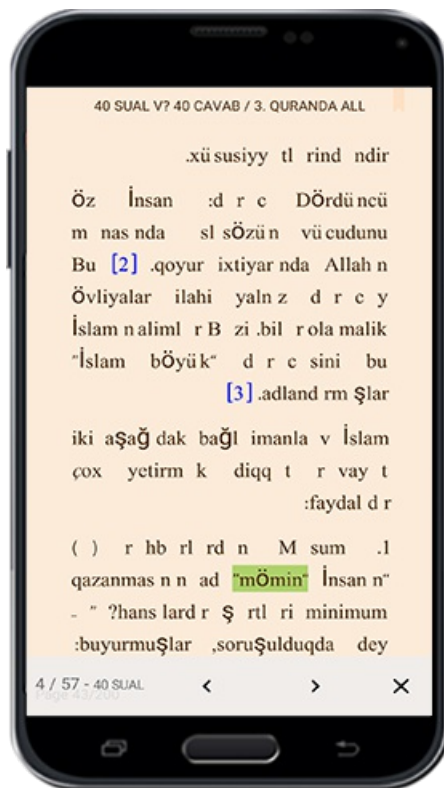


Axtardığınız söz ya sözlər mövcud olan bütün kitablarda rengli olaraq qarşınızda hazır olacaq





Hazırda əldə olan nəticənin hər hansı birisinə vurmaqla nəzərdə tutulan kitaba daxil  
. olacaqsınız



**Axtarış səhifəsində olan işarələrin izahı**

**İşarə**



:Öncəki mərhələyə qayıtmaq



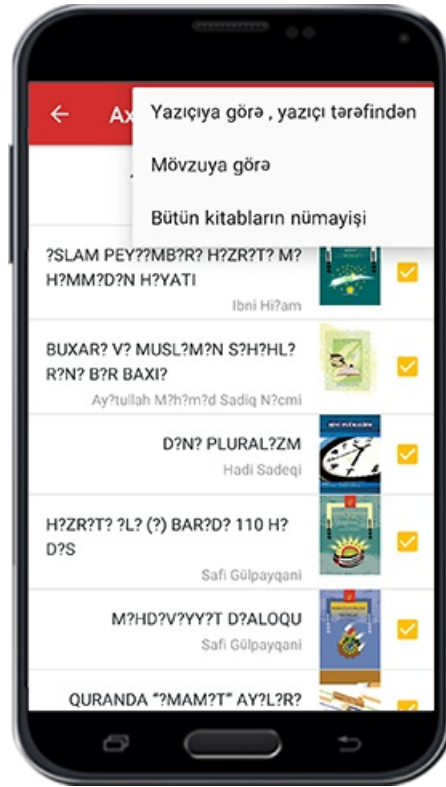
:Axtarmaq istədiyiniz sözün silinməsi



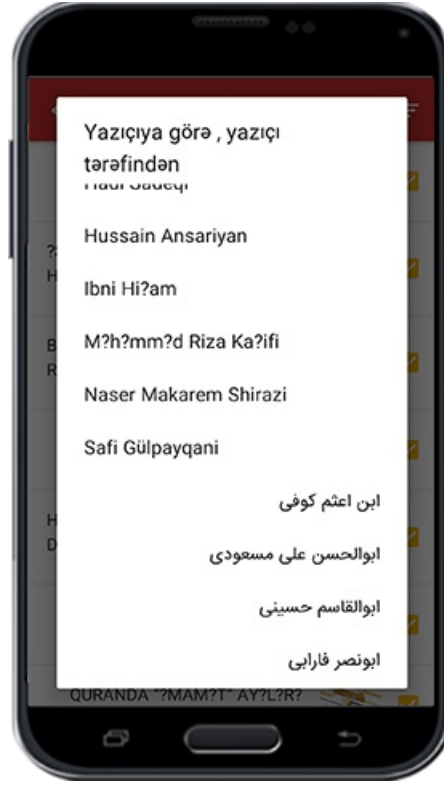
:Axtarış üçün bütün kitabları seçmək



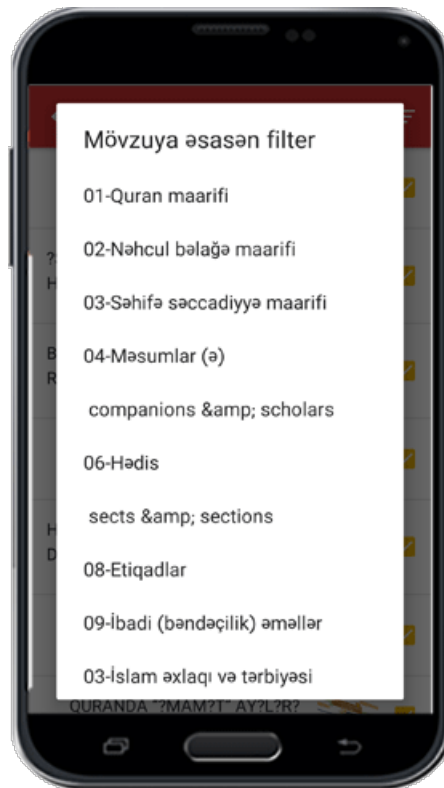
Axtarış aparılan kitabların görüntü ölçüsünü məhdudlaşdırmaq. Bu işarənin üzərinə vurularaq üç hissədən ibarət menyu açılacaq



:Kitabların görünüşünü müəllifin sözlərinə görə məhdudlaşdırmaq



Kitabın görünüşünü ۲۷ ümumi mövzuya görə məhdudlaşdırmaq.( mövzu sayı dəyişə  
(bilər



:Heç bir məhdudiyyət olmadan axtarışın bütün nəticələrini göstərmək

Axtarış tənzimləmə: Kitab bazarını başqalarından fərqləndirən cəhət , yüksək keyfiyyətə malik axtarış qabiliyyətinin olmasıdır ki, istifadəçiyə müxtəlif formada

.axtarış aparıb, nəticələri əldə etmək imkanı verir

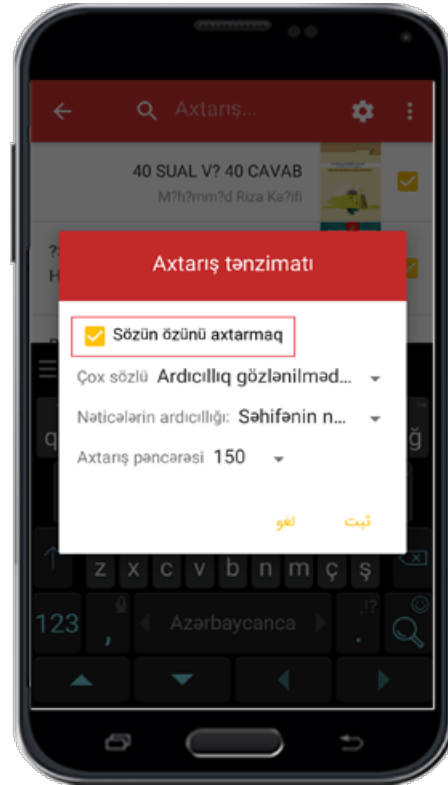
səh: 6

Bu seçimin üzərinə vuraraq axtarış tənziat pəncərəsi açılacaq.Və hal hazırda onlar :haqqında tək tək sizi məlumatlandırırıq

## Eyni sözlərin axtarışı

### İşarə

Əgər söz və yaxud hər hansı bir mətni axtarmaq istəsəz, o zaman axtarış cihazı, yazdığınız söz və yaxud mətndən əlavə, ona bənzər olan sözləridə axtarmağa başlayacaq. Bu iş, axtarışın daha geniş sahədə həyata keçməsinə səbəb olur.Bu zaman siz bu seçimin üzərinə vuraraq, axtarışı yalnız yazdığınız söz və yaxud mətn . üçün həyata keçirməsini təmin etmiş olacaqsınız



### Çox sözlü

### İşarə

Bu əlamətin üzərinə vuraraq bu seçimin müqabilində aşağı istiqamətdə menyuya işarə :edən ox işarəsi sizin üçün açılacaq. Və bu üç bölmədən ibarətdi

## **Ard arda olmadan bütün sözlərdə**

İstədiyiniz zaman əgər birdən artıq sözü axtarmaq istəsəniz kitab bazarı axtarış qurğusu bütün sözləri, ardıcılığa riayət etmədən axtarmağa başlayacaq. Bu iş sizə .ardıcılığı bilmədiyiniz, yada əhəmiyyət vermədiyiniz zaman faydalı olacaq

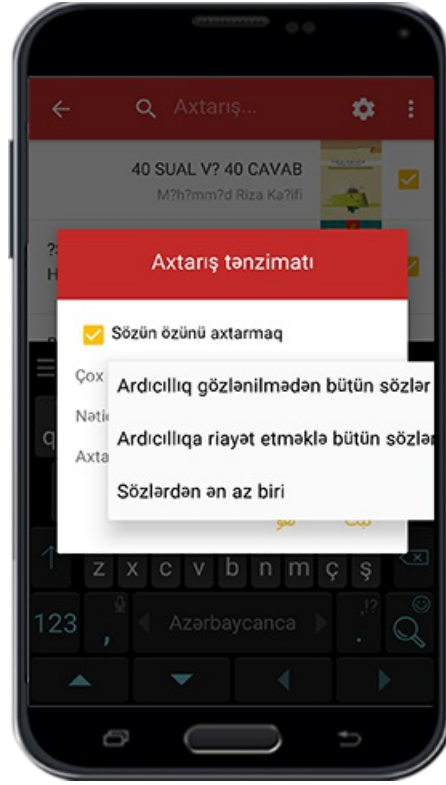
## **Bütün sözlərdə ardıcılıq qorunaraq**

.Öncəkindən fərqli olaraq burda sözlərin ardıcılığı nəzərə alınır

## **Sözlərdən ən az biri**

Siz hər hansı bir kitabda nəzərdə tutduğunuz bir neçə sözü axtarmaq istəyirsiniz və eyni zamanda bilmirsiniz ki bu sözlərdən hansı birisi kitabda mövcuddur. O zaman bütün sözləri yazıb bu seçimi etməlisiniz .Bu zaman Kitab bazarı axtarış qurğusu, daxilində bu sözlərdən hər hansı birinin tapıldığı mətni sizlərə göstərəcək

səh: v



**Nəticə ardıcılığı**

**İşarə**

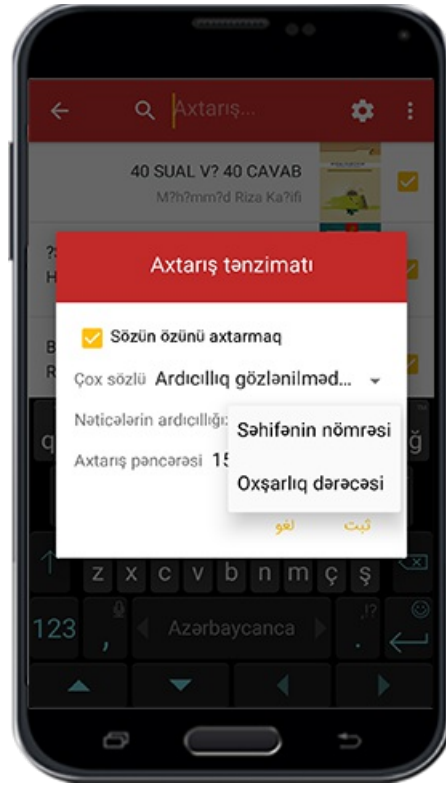
.İki parametrdə axtarışın nəticələrini ard arda etmə imkanı

**Səhifənin nömrəsi**

Kitabın mətnində axtarış apardığınız zaman əldə olunan nəticələr səhifə ardıcılığı ilə (yəni rəqəm sayı az olanlar əvvəl və rəqəm sayı çox olanlar sonra ard arda) sizə .göstəriləcək

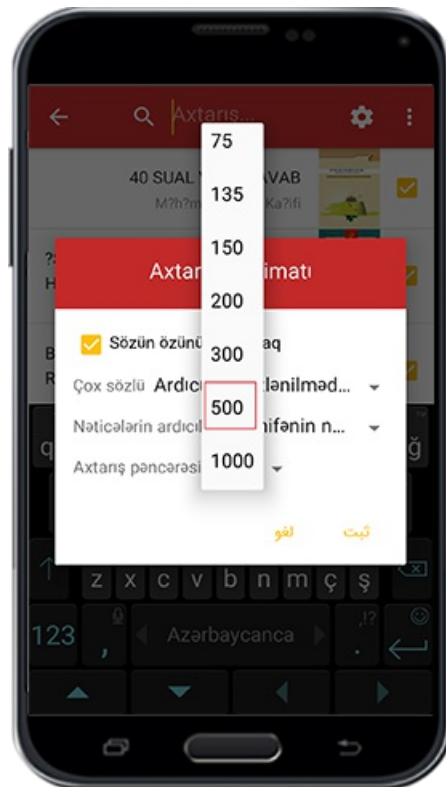
**Oxşarlıq dərəcəsi**

Əgər yalnız "axtarmaq istədiyim söz" –ün nəticəsini istəyirəm seçimini fəal etməsəniz ,o zaman yazdığınız söz və ona bənzər sözlər tapılacaq.Buna görə bənzər sözlərin .ardıcılığı üçün bu seçim nəzərdə tutulub



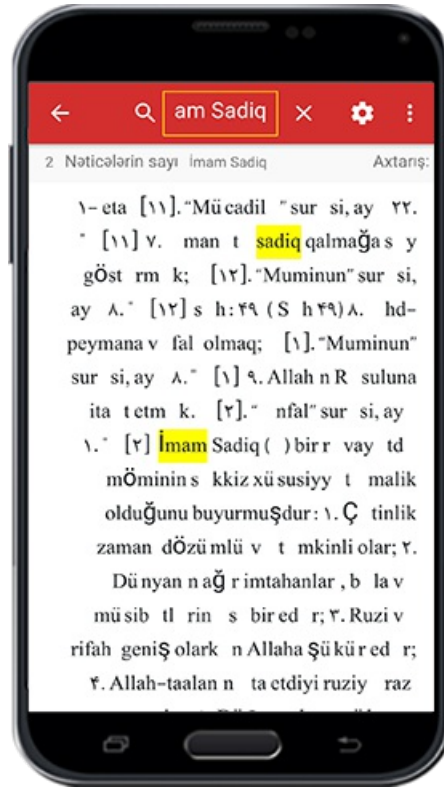
### Axtarış pəncərəsi

Mümkündür birdən çox sözü axtarmaq qəsdiniz olsun amma sözlər arasında olan fasilənin nə qədər olduğunu bilmirsiniz .Bu zaman siz bu seçimə münasib qutuda olan ədədlərdən birini seçərək axtarış qurğusunun sözlər arasında olan fasiləsini az və ya .çox olmasını müəyyən edə bilərsiniz



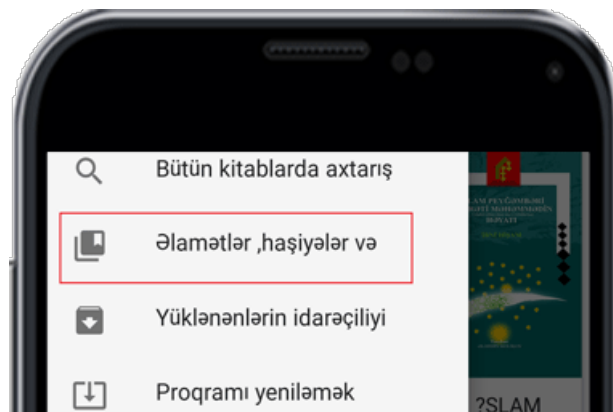


Buna görə də çox ədəd seçməklə ,axtarış qurğusu, aralarında çoxlu sayda sözlərin və .cümlələrin yer aldığı sözü sizin üçün axtarıb tapacaq



## Əlamət və qeydlər listi

### İşarə



Bu bölmədə istifadəçi üçün kitab mətnləri üzərində həyata keçirdiyi bütün işarələrə ,əlavələrə və bəyəndiklərinə bir yerdə əl çatmaq imkanı yaradılıb. Və bu bölmə özü üç .əsas ünvandan ibarətdi

## Əlamətlər

Kitabın mətnlərində istədiyiniz hər hansı bir mətni rəngliyə bilərsiniz.O zaman

rənglənən mətn əlamətlənəcək və siz əlamətlər siyahısına daxil olaraq rahat şəkildə  
.bu rənglənmiş mətni tapa bilərsiniz

səh: ʌ



## Sevimlilər

Kitabı mütləq etdiyiniz zaman kitabın yuxarı hissəsində qırmızı rəngli işarədən yararlanaraq, oxuduğunuz səyfəni "sevimli səhifəm" qərar verib bu bölmədə ondan yararlanıla bilərsiniz.



## Qeydlər

Hər zaman kitabı oxuduğunuzda onun istənilən mətninə qeydlər (haşiyə) əlavə edə bilərsiniz. Və bu yerdə kitaba olunan bütün qeydlərdən istədiyiniz zaman yararlanma imkanınız olacaq.



Qeyd: Müşahidə etdiyiniz kimi bu ünvanın kənarında ۱۰ başqa ünvanda yer almaqdadı və bu yerdə rənglərə əsasən, əlamətlər və əlavələr arasında olan fərqlər müəyyən edilmişdir.

### Əlamətlərin izahı

Səhifənin yuxarı hissəsində iki ünvan, biri ardıcılıq digəri axtarış üçün nəzərdə tutulub və aşağıda onların hər birisi haqqında izah verilmişdir:

**Ardıcılıq:** Əlamətləri bir neçə parametərə əsasən ardıcıl etmək imkanınız var

A) Zamana görə ardıcılıq: Hansı əlamətlər və əlavələr (haşiyələr) birinci yaradılsa onlar əvvəlcədən göstəriləcək.

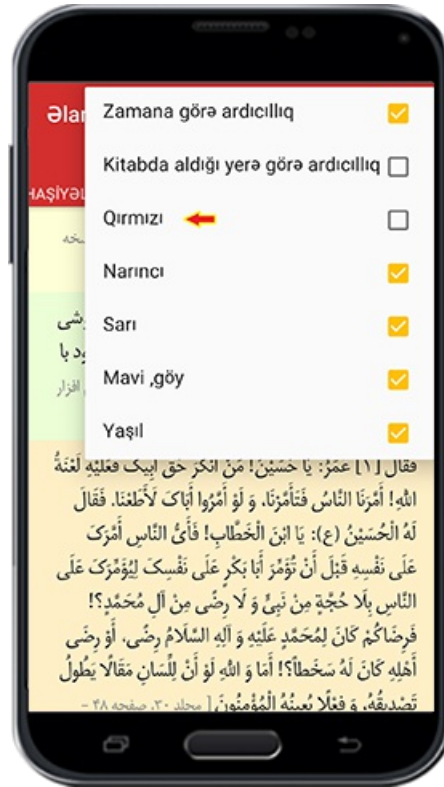
B) Kitabda olan məkanına görə ardıcılıq: Əvvəl ədəd sayı az olan səfələrdə həyata keçirdiyiniz əlamətlər və əlavələr (haşiyələr) göstəriləcək.

C) Rənglər : Rənglərinə görə əlamətləri və əlavələri (haşiyələri) göstərə və ya bəzi istəmədiyiniz rənglərin göstərilməməsini təyin edə bilərsiniz .Yəni seçdiyiniz rənglərə . görə o rəngdə olan əlamətlər və əlavələr göstəriləcək

.Bu iş rənglərin üzərinə vuraraq ya imtina edərək həyata keçir

səh: 9

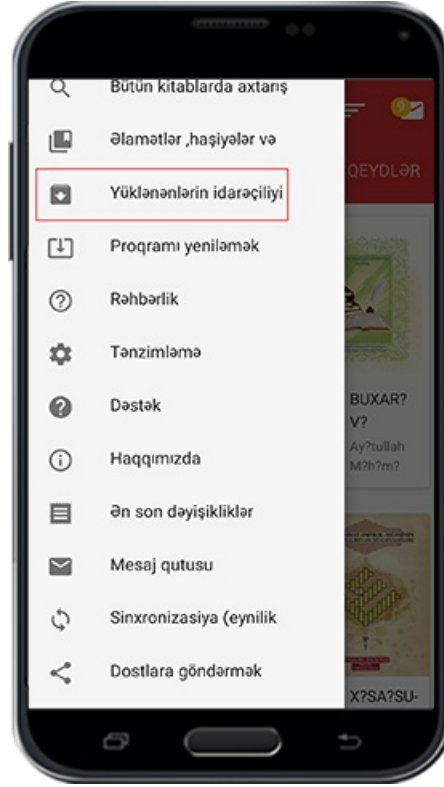
Misal olaraq əgər siz qırmızı rəng nişanını qaldırsanız, bu ana qədər hansı əlamət və əlavələri (haşiyələr) qırmızı rənglə müəyyən etmisinizsə onlar sizə göstərilməyəcək



Axtarış: Bu seçimdən, əlamət və əlavələrin yer aldığı siyahıda istifadə edilir. Yəni müxtəlif kitablarda qeyd etdiyiniz çoxlu sayda olan əlamətlər və əlavələr (haşiyələr) mətnin bir hissəsində apardığınız axtarışla əldə edə bilərsiniz



## Yüklənmiş proqramların idarəçiliyi



.Yüklənmiş yada yüklənməkdə olan kitabların siyahısını göstərən bölmə



.Əlamətlərin izah

.Yükləməni saxlamaq

Yüklənmə halında olan kitabı, bu seçimdən istifadə edərək yüklənməsini müvəqqəti olaraq saxlaya bilərsiniz.

.Yükləməyə əvvəldən başlamaq

Yükləməni dayandırandan sonra bu seçimin üzərinə vuraraq kitab yükləməsini əvvəldən başlamış olacaqsınız.

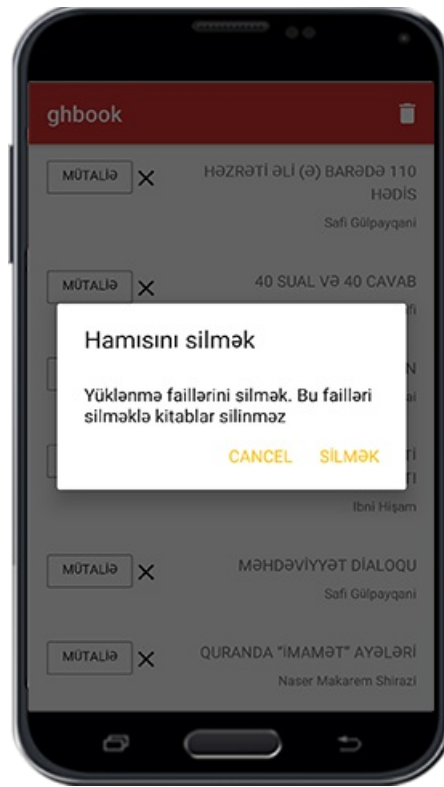
:Silmək

Əgər kitabın fayl yüklənmə halında olsa bu seçimin üzərinə vuraraq fayl silinib və yüklənmə əməliyyatı da dayanacaq. Və əgər fayl yüklənməsi əməliyyatı sona çatıbsa, bu seçimin üzərinə vuraraq yalnız kitabın yüklənmə faylı silinəcək amma bazardan yüklənən kitaba heç bir zərər dəyməz.

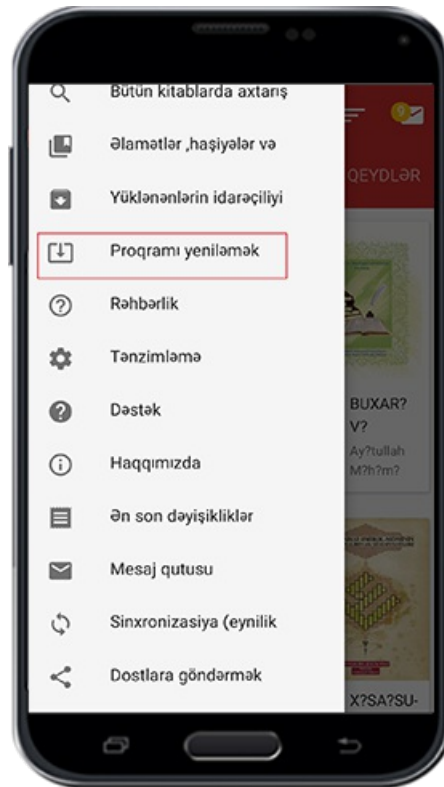


Yuxarıda olan zibil qabı əlaməti üzərinə vuraraq bütün yüklənmiş faylləri bir dəfəlik silə bilərsiniz. Əlbətdə əvvəldə də dediyimiz kimi bu bölmədə faylləri silməklə proqramın kitabları silinməz. Yalnız yüklənmiş fayllər (Ghm) ki proqramın yüklənmiş fayllər qovluğunda (Downloads) mövcuddur, silinəcək.





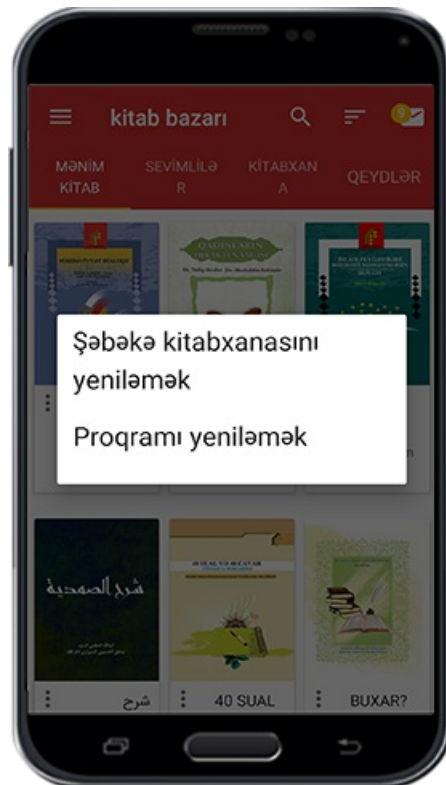
## Proqramı yeniləmə



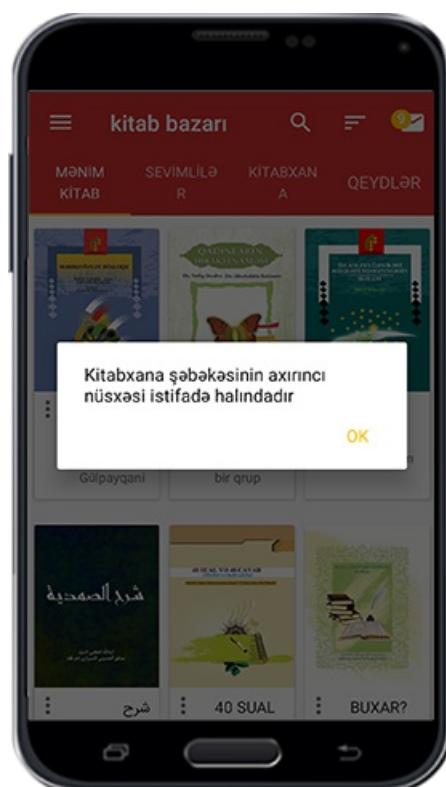
Həmişə "KİTAB BAZARI" proqramında olan ən yeni kitablardan məlumat əldə etmək üçün şəbəkə kitabxanası yenilənməlidir. Bunun üçün əgər kitabların siyahısında dəyişiklik olsa sizə "Şəbəkə kitabxanasını yenilə" adlı mesaj göndəriləcək ki, siz yerində bu işi həyata keçirə bilərsiniz . Əgər hər hansı bir səbəbdən bu işi avtomatik olaraq həyata keçirməsəniz və şəbəkə kitabxanasını yeniləmək istəyini başqa yolla

.həyata keçirmək istəsəniz bu seçimdən istifadə etməyiniz lazım olacaq

.Hətta proqramı belə yeniləmək istəsəniz bu seçimdən yararlanma imkanınız var



Qeyd:Əgər şəbəkə kitabxanası yenilənmiş olsa və ya proqramın sonuncu nüsxəsini cihazınıza yükləmiş olsanız o zaman sizə "Yeniləməyə ehtiyac qalmadı" adlı mesaj gələcək



.İstədiyiniz zaman bu seçimi edərək, həmin bölməyə keçid alacaqsınız

**Proqramın ümumi tənzimatı**

**İşarə və əlamətlər**

Bazar kitab" proqramının tənzimatını və ümumi dəyişikliyi, misal olaraq proqramın" dilini dəyişmək, mətn göstərmək, paylaşmaq və başqa ümumi tənzimatları, istifadəçi .bu yerdə reallaşdırabilir

M55.png^

Şəkil

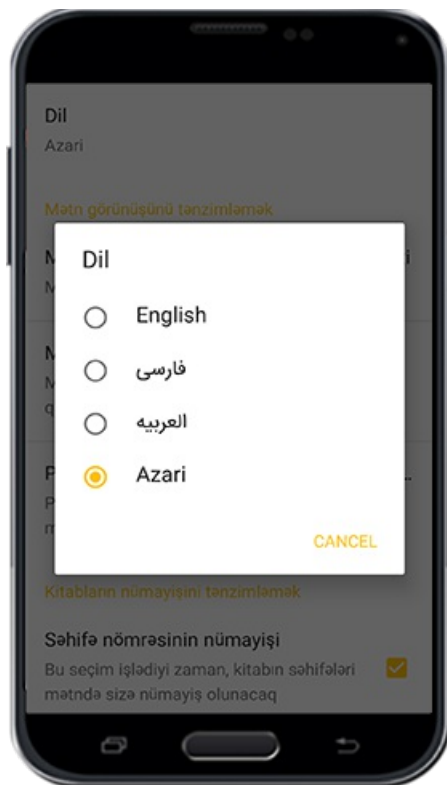
M56.png^

.İndi onların hər birisi haqqında tək tək izah verilir

**Dil tənzimatı**

Bu seçimin üzərinə vuraraq proqramın dilini dəyişmək üçün pəncərə açılacaq.Bu zaman proqramın dili dəyişdiyinə görə menyu ünvanlar sisteminin mesajlar proqramı .tənzimatı dəyişiləcək

Əlbətdə proqramın dili dəyişdiyi üçün kitabda olan mətnin və mündəricatın dili .dəyişməz



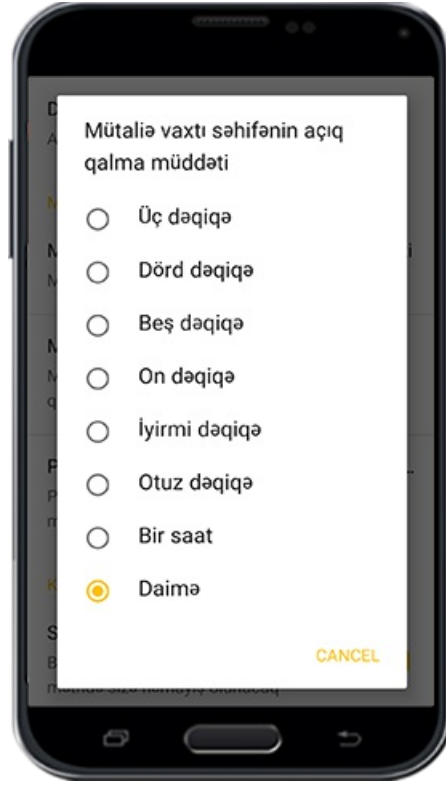
**Mətnə baxış tənzimatı**

**İşarə**

:Üç hissədən ibarətdi

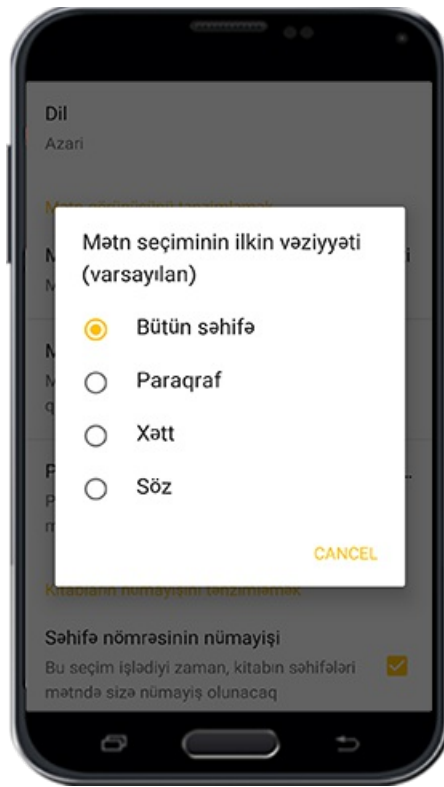
**Mütaliə zamanı səhifənin açıq qalma müddəti**

Hər hansı bir zaman müddəti seçərək telefon və yaxud tabletin səhifəsi müddət bitdikdən sonra sönəcək. "Həmişə" sözünü seçərək siz mütaliə etdiyiniz zaman .telefonun yaxud tabletin açıq halında qalmasını təmin etmiş olacaqsınız

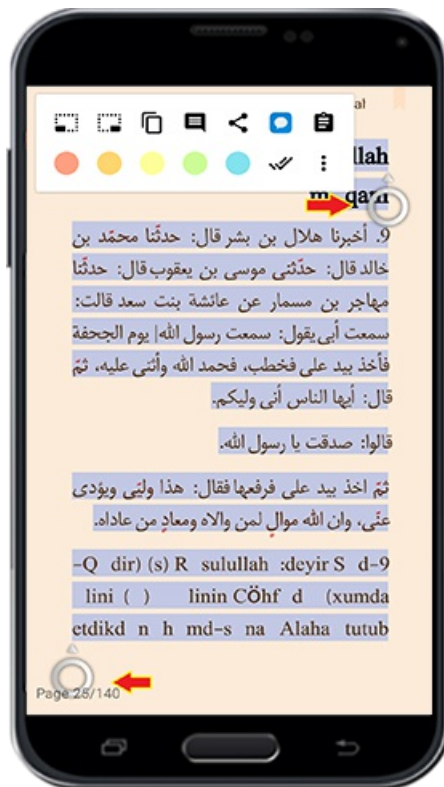


### **Mətn seçiminin miqdarı**

Kitabın hər hansı bir mətnini seçmək istəyərkən uzun müddət toxunmaqla ,seçimin hansı miqdarda olmasını müəyyən edirsiniz .Misal olaraq siz tənzimatda "Səhifə tam seçilsin" təklifini qəbul etsəniz və kitab mətninin üzərinə uzun müddət toxunsanız səhifənin tam olaraq seçildiyinin şahidi olacaqsınız .Əlbətdə əlinizlə toxunaraq seçilmiş .miqdarı dəyişə bilmək imkanı varınızdır



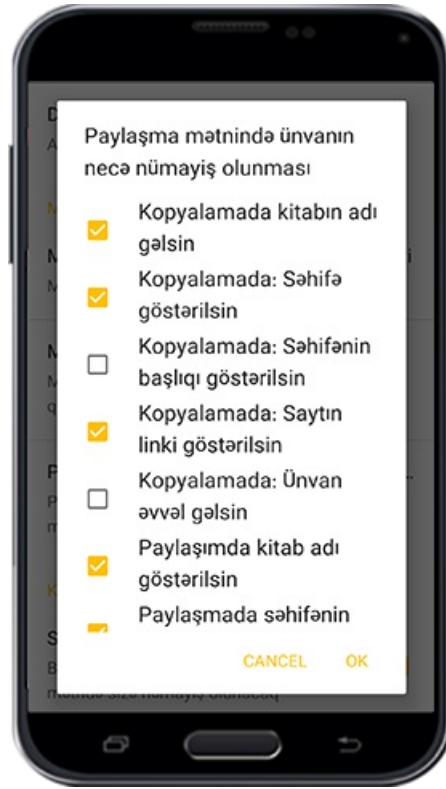
Şəkil



### Paylaşmaq üçün ünvanın tənzimatı

Seçdiyiniz mətni kopyalamaq ya paylaşmaq niyyətiniz olsa kitab mətninin ünvanını kopyalanmış mətnin altında müəyyən edib etməmək imkanınız var.Və bu bölmədə

sizlər üçün müxtəlif parametrlər nəzərdə tutulub ki onlardan istifadə edərək seçilmiş .mətnin sonunda yer alan ünvan və ya mənbələri idarə edə bilərsiniz



Misal olaraq yuxarıdakı şəkildə müşahidə etdiyiniz dəyişikliklərlə, paylaşılmış mətn aşağıdakı şəkilə müvafiq olacaq və mətnin sonunda ünvanda tam olaraq göstərilir. Və .kitabın linki QAİMİYYƏ saytında da müşahidə oluna bilər



## Kitab göstərmə tənzimatı

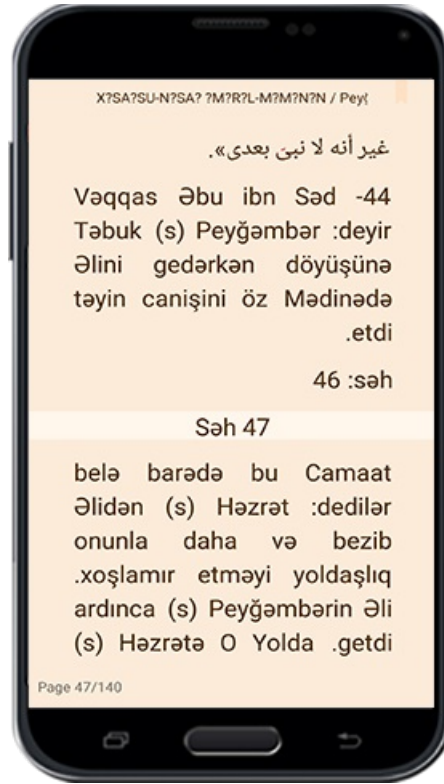
## İşarələr və əlamətlər

:Üç hissədən ibarətdi

## Səhifənin nömrələrini göstərmək

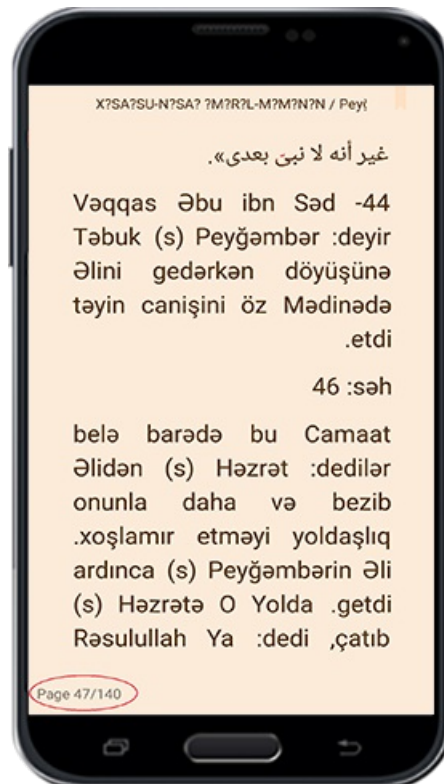
Məlum olduğu kimi kitabların standartlara uyğun səhifələnməsi yalnız QAİMİYYƏ proqramında həyata keçmişdir və eyni zamanda bəzi kitabların digital səhifələnməsi doğru deyildir. Və tədrisən bu problem Qaimiyyə qrupu tərəfindən həll olacaq .Və siz bu seçimdən istifadə edərək "Kitab bazarında" standartlara görə tənzimlənmiş .səhifələrin nömrələrini görəcəksiniz





**Əsas səhifəyə görə səhifələmə**

Bu seçimi edərək kitabın real olan səhifələri aşağıda sizə göstəriləcək. Və səhifə tamam olduğunda , növbəti səhifənin nömrəsi həmin səhifənin özündə nümayiş olunacaq .



## İki toxunuşla mətn seçimi

.Bu seçim fəal olduğu zaman iki dəfə səhifənin üzərinə vuraraq kitabın mətni seçiləcək

## Qeydlərin tənzimatı

## Qeyd istəyi ilə bağlı sual

Bu seçimin fəal olmasıyla ,əgər kitabda hər hansı bir qeyd həyata keçirmiş olsanız, qeyd tamamlanandan sonra program tərəfindən sizdən o qeydi fasiləsiz nümayiş etdirsin yoxsa etdirməsin?deyə soruşacaq .Bu zaman " Nümayiş" üzərinə vuraraq qeyd sizə göstəriləcək .Əgər sual kəfirindən kənarda boş bir yerə vursanız qeyd sizə göstərilməyəcək .



## Axırını seçilmiş mövzuların sayı

Bu yerdə siz əgər yeni bir qeydi saxlamaq qəsdiniz olsa , o zaman axırını qeydlərdən .hansı miqdarda sizə göstərilməsinə müəyyən edirsiniz



## Ümumi tənzimat

### SD kartdan yararlanma

Bu seçimi etdiyiniz sürətdə əgər telefon ya tabletinizin SD kartı olsa seçdiyiniz kitablar . ora köçürüləcək

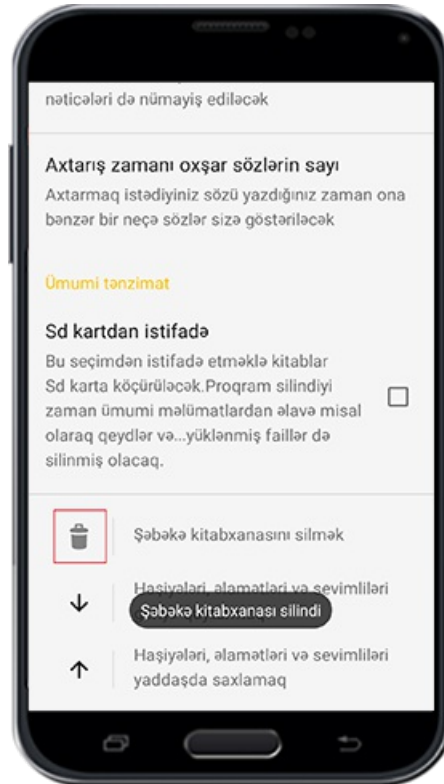
Əgər bu seçimdən istifadə etsəniz və proqram silinsə o zaman kitablarınızda silinəcək .Amma bu variant fəal olmasa yeni proqram telefonun və ya tabletin öz yaddaşına köçürülmüş olsa proqram silindiği zaman kitablar silinməyəcək və proqramı yenidən .yüklədiyiniz zaman kitablardan istifadə edə bilərsiniz

Qeyd: İstifadəçi hesabınızı proqramda yazdığınız sürətdə bu seçimi həyata keçirmiş olsanız ya olmasanız belə məlumatlarınız, yüklənmiş kitablar və qeydlər siyahısı və proqramda həyata keçiridiyiniz tənzimatlar və s. ki QAİMİYYƏ SERVERİ üzərində saxlanılır ,proqram silindiği üçün onlara heç bir zərər çatmaz

### Kitabxana şəbəkəsini silmək

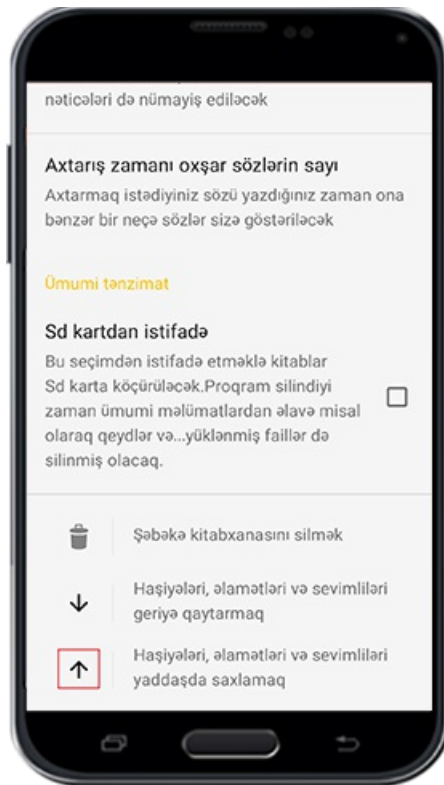
Kitab bazarının ən yeni kitablarından məlumat almaq istəsəniz, bu bölmədə olan zibil

qabı nişanı üzərinə vurmanız kifayət edəcək . Bu zaman kitabxanə şəbəkəsini silib və əsas səyfədə olan "Kitabxanə" menyusunu, yada menyuda " Kitabxana şəbəkəsini yenilə " variantını seçərək "Proqramı yenilə "seçimi edib yenidən axırncı kitabların .siyahısını əldə edə bilərsiniz

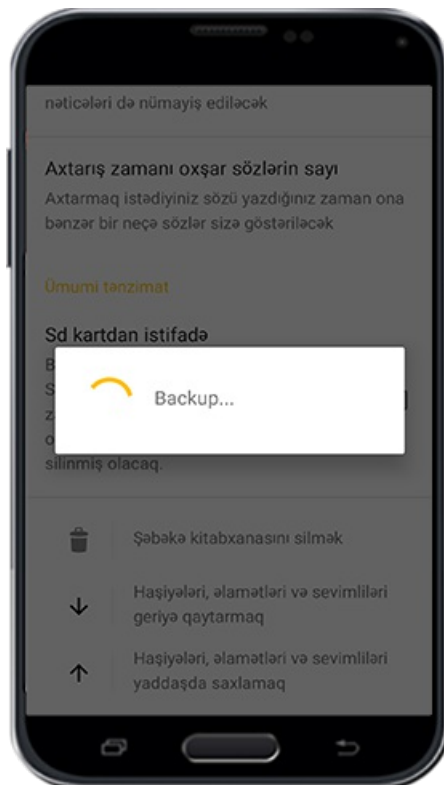


### **Qeydlərin, əlamət və sevimlilərin yadda saxlanması**

Əgər proqramda qeydiyyat aparmamış olsanız, proqramın silinməsiylə əlamətlər ,əlavələr (haşiyələr) və sevimliləriniz belə silinəcək .Buna görə onlara dəstək olmaqdan ötrü nəzərə alınıb ki siz əlamətləri, əlavələri (haşiyələri) və sevimlilərinizi telefon yada tabletin yaddaş kartında bir yerdə qoruyub saxlayasınız.Bunun üçün əvvəl .yuxarıda olan oxun üzərinə vurmanız lazımdı



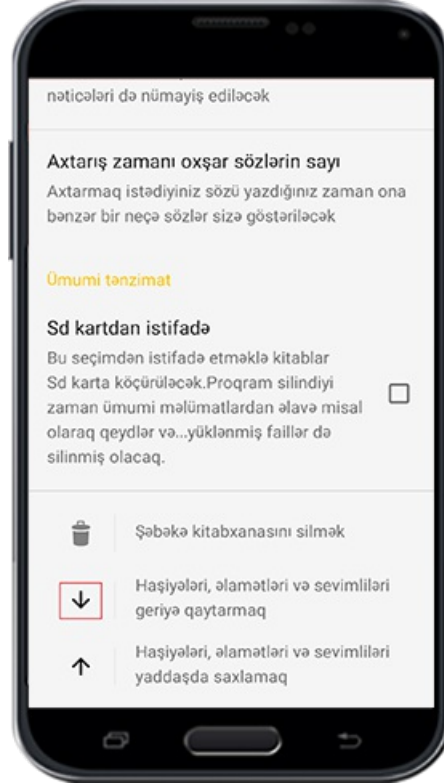
@ترجمه:منتظر باشید تا از اطلاعات شما نسخه پشتیبان تهیه شود.



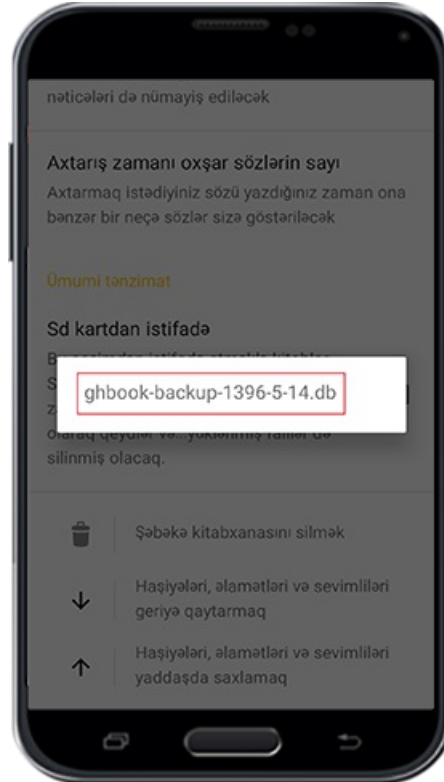
**Qeyd, əlamət və sevimlilərin geri qaytarılması**

Əgər telefon və ya tabletiniz bir yerində saxladığınız əlamət, qeyd və sevimliləriniz silinmiş olsa bu seçimin üzərinə vuraraq yenidən onları qaytara bilərsiniz. Bunun üçün

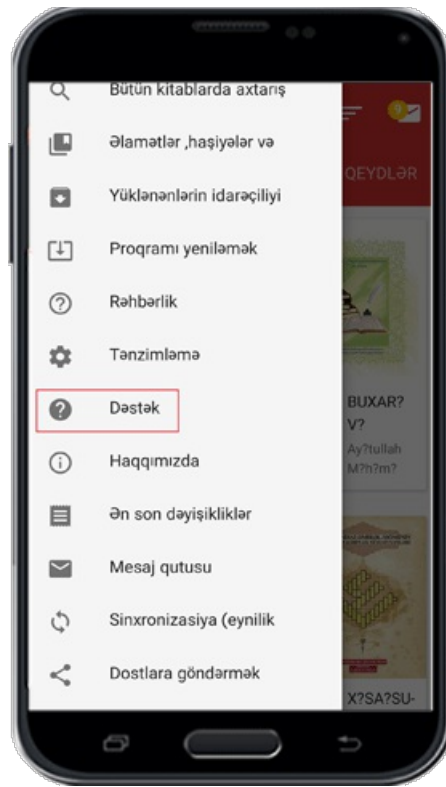
.aşağı istiqamətli olan oxun üzərinə vurun



@ترجمه:اکنون فایل پشتیبانی مورد نظر خود را انتخاب نمایید.



İstifadəçiyə dəstək



Siz həmişə bu bölmədən yararlanaraq "Kitab bazarına" dəstək nümayəndəsi ilə əlaqə qurmaqla nəzərlərinizi "Kitab bazarına" olan təklifinizi və ya tənqidinizi yazmağa bilərsiniz.



Bunu nəzərə alaraq aşağıdakı şəkildə olduğu kimi əvvəl müvafiq olan menyuda nəzərdə tutulan kateqoriyanı seçib və sonra uyğun bölmədə, nəzərlərinizi, təklif və iradlarınızı yazaraq "Göndər" sözünün üzərinə vurmanız lazımdır.



## Barəimizdə

İSFAHAN QAİMIYYƏ KOMPÜTER ARAŞDIRMALAR MƏRKƏZİNİN manifestlər ,hədəflər,siyasətlər ,müəssisənin fəaliyyətləri və bu müəssisəylə əlaqə saxlamaq .haqqında məlumatlar



.Kitab bazarı proqramının sonuncu nüsxəsində baş vermiş dəyişikliklərin siyahısı

## Mesaj qutusu

Müəssisə idarəsi tərəfindən istifadəçilər üçün göndərilən mesajlar bu bölmədə .görülür

Qeyd:Yuxarıda olan qoşa əlamətin üzərinə vuraraq, proqram bunu mesajlar oxundu .kimi qəbul edəcək. Və əsas səhifədə mesajlar qutusu daha göstərilməyəcək

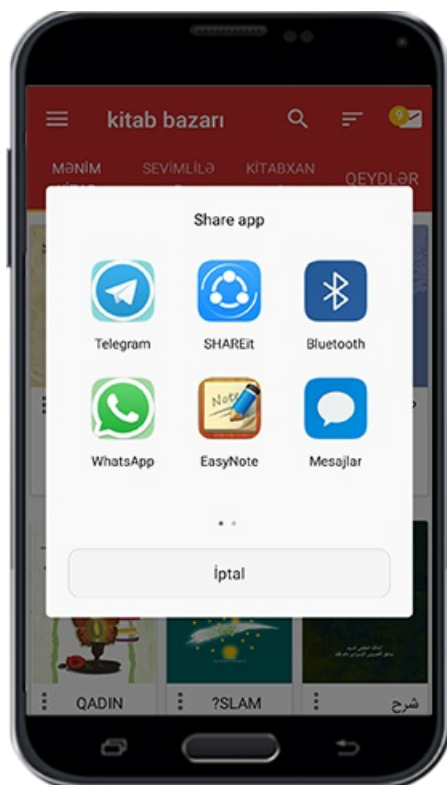


## Həmkarlıq

.Serverlə əlaqə qurmaq . Yəni serverə məlumatları verib ondan məlumatları almaq

## Proqram göndərmək

Kitab bazarı proqramını paylaşmaq üçün, proqramlar paylaşılın variantından istifadə .edib hazırki seçimin üzərinə vurmaqla, bu yerə aid olan tətbiqi seçərək göndərin



Əsas dillər

Qeyd olanlar

İşarə

.Qeydləri tapmaq ,və onları redaktə etmək imkanı



## Yaddaşın t nzimatı

### İşar 

H r bir qeydin altında yer alan "Qeydl rin t nzimatı"  z rin  vurmaqla meny  .aılacaq v  bu meny  r b lm d n ibar tdi

### Redakt 

.Qeyd  nvan redakt si

### Silm k

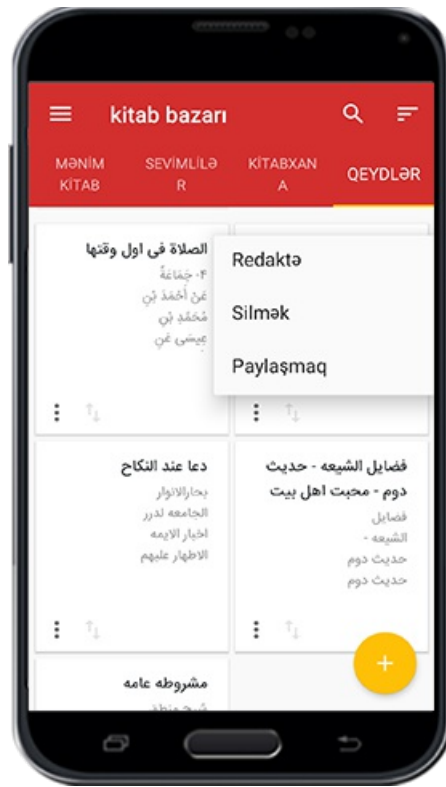
.Bir yaddaşı silm k

### Paylaşmaq

.Uyğun olan proqram t r fd n bir qeydi paylaşmaq

□

Ş kil



### Qeydlərin ümumiyyə köçürülməsi

Qeydlərin bir və ya birdən çox qeydlər kolleksiyasına köçürülməsi üçün, əvvəlcə nəzərdə tutduğunuz qeydin üzərinə bir neçə saniyə toxunub ,qeydlərin kənarında dairəvi formada olan işarəni seçin .Yuxarıda yerləşən parametrlərdə ,içərisində müsbət bir (+) yazılmış qovluq işarəsi üzərinə vurmaqla, mövcüd olan kolleksiyalar nümayiş olunacaq.Və bu zaman zibil qabı üzərinə vuraraq nəzərdə tutduğunuz .qeydləri silə bilərsiniz



İndi hər hansı bir kolleksiyanı seçməklə, "Təyid" üzərinə vurub nəzərdə tutduğunuz .qeyd və ya qeydlər o kolleksiyaya köçürüləcək



Əlavə etmək

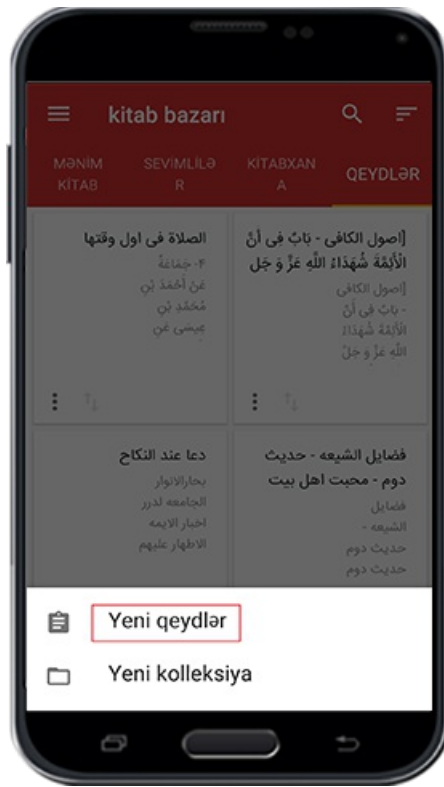
İşarə

Qeydlər və yeni qeydlər kolleksiyası yaratmaq üçün aşağıda müşahidə olunan üstəgəl (+) əlamətindən yararlanın.



**Yeni qeyd**

Yeni qeyd yaratmaq üçün bu seçimin üzərinə vurub, qeyd ünvanını yazın. Sonrakı mərhələdə nəzərdə tutduğunuz qeydin mətnini yazıb yada kopyalayıb, telefon və yaxud tabletinizdə "Geri qayıt" sözü üzərinə vurun. Bu zaman sizin yeni qeydiniz həyata keçəcək.



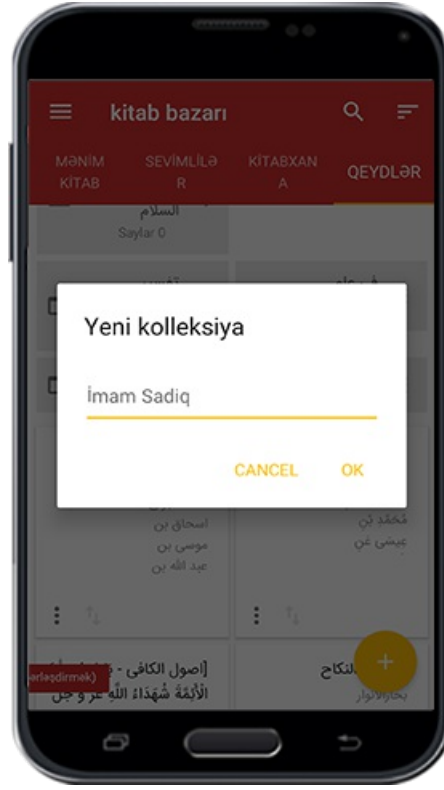
Şəkil



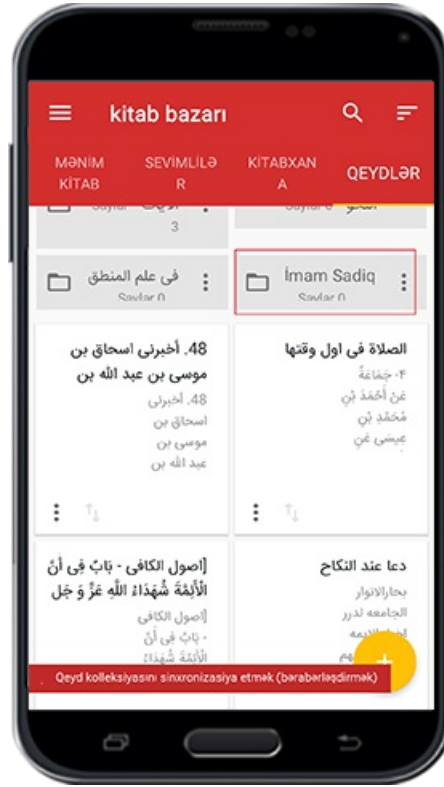
### Yeni qeydlər kolleksiyası

Bu məkan istifadəçinin öz qeydlərini istədiyi kimi nizamlaması üçün nəzərə alınıb .Və istifadəçi bu yerdə müxtəlif kolleksiyalar yarada bilər

Bunun üçün bundan öncəki keyfiyyətdə deyildiyi kimi üstəgəl (+) əlaməti üzərinə vüraraq "Yeni kolleksiyalar" seçimini edin



Şəkil



Yeni qeydlər kolleksiyasının tənzimatı



Qeydiyyat kolleksiyasında müşahidə olunan tənzimat əlaməti üzərinə vuraraq ,qeydlərin tənzimatına bənzər ۳ parametr yer alır ki, onlardan yararlanmaq qaydası bundan öncə izah verildiği kimidir.Əlbətdə "Fayl sürətində paylaşmaq" seçimi, kolleksiya qeydlərini text formatla mətn faylı sürətində qeyd edəcək

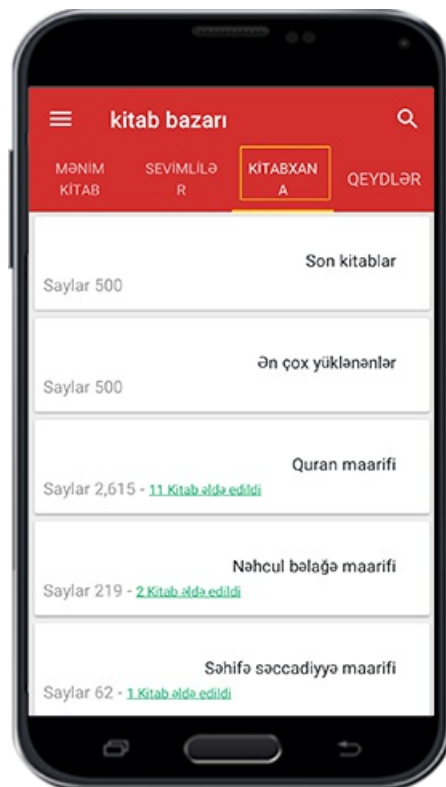


## Kitabxana

Deyildiği kimi, bu bölmədə mövcud olan kitablar müxtəlif mövzularda ,Quran və nəhcül bəlağə maarifi,hədis,etiqaad,,münasibətlər və s. nizamlanmışdır.Bunlardan hər hansı birinə müraciət edərək istədiyiniz kitabı əldə edə bilərsiniz

Yeni kitablar" bölməsində 500 kitab vardır ki yenicə Qaimiyyə serverində yer almışdır.Və "Əksər yükləmələr bölməsində" də 500 kitab yer almaqdadır ki, istifadəçilər tərəfindən ən çox yükləmələr sayına sahibdir

Hatırlama:Əgər kitabların nizamlanmış olduğunu müşahidə etmək mümkün olmasa ,bunun səbəbi Kitabxana şəbəkəsini yeniləmədiyinizdir.Öncədən də deyildiyi kimi Kitabxana şəbəkəsini yeniləyin

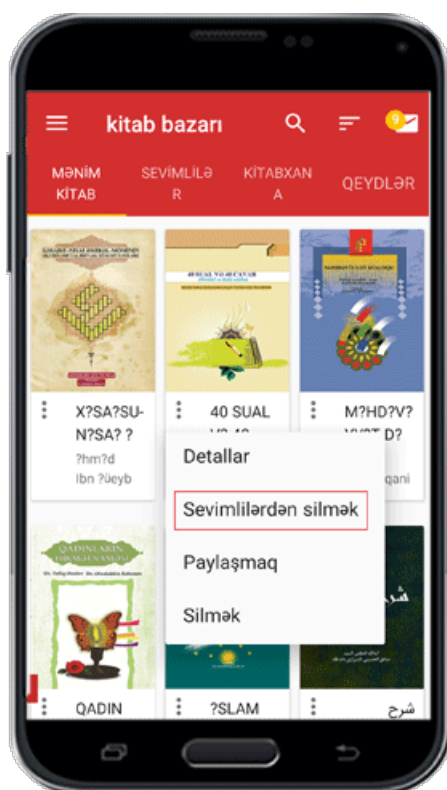


## Seçilmişlər

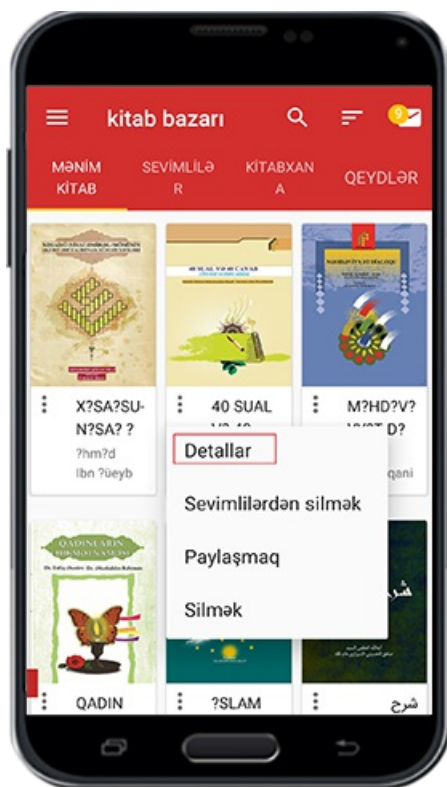
İstifadəçinin sıx əlaqəsi olduğu kitabalar



Daha çox istifadə etdiyiniz yada sıx əlaqədə olduğunuz kitabları ayırmaq üçün ,onlari" Seçilmiş kitablar" siyahısına artırma bilərsiniz . Bunun üçün "Kitablarım" bölməsində hər kitabın kənarında yer alan tənziat seçimi üzərinə vurmağınız kifayətdir.Bu zaman .nümayiş olunan menyuda "sevimlilərə əlavə et" seçimini edin



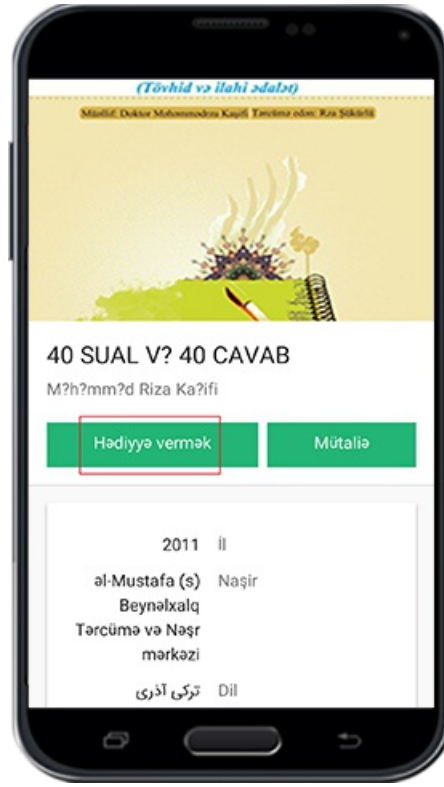




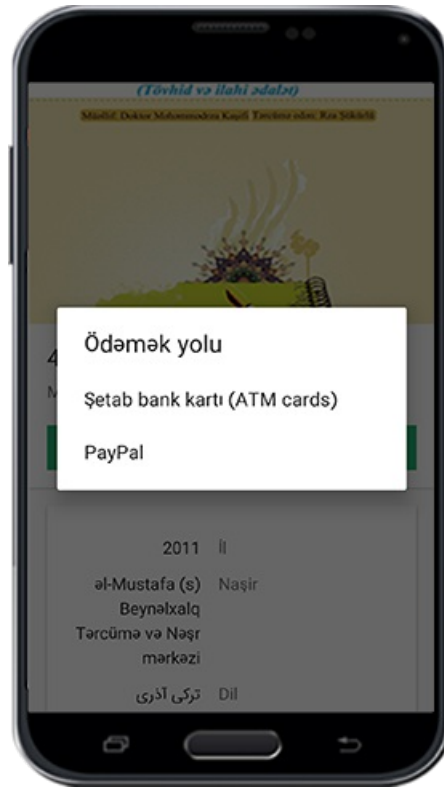
.Hədiyyə vermək

Qaimiyyə müəssisəsi tərəfindən kitabların nəşr olması üçün nəşriyyatçılar və müəlliflər tərəfindən ümumi və şəxsi lisenziya alınmışdır.Kitabları müətlə etmək və onları kopyalamaq ücrətsiz sizlərin ixtiyarındadır. Amma hörmətli istifadəçi öz ixtiyarı ilə şəxsi kitablarının yayılması üçün istədiyi məbləği hədiyyə edərək bu müqəddəs işə və onun savabına şərik ola bilər.Bu məqsədlə hazırki bölmədə "hədiyyə et" seçimini .edərək istifadəçilərin hədiyyə etməkləri üçün iki seçimdən ibarət olan menyü açılacaq

səh: ۱۸



Şəkil



.Bank kartları vasitəsi ilə hədiyyə göndərmək

Əgər bir nəfər İran İslam Respublikası bankalarına aid olan karta malikdirsə ,kartın internet şifrəsi vasitəsilə ürəyi istəyən məbləği adı çəkilən müəssisəyə göndərə bilər .PAYPAL

PAYPAL hesabına malik olan istifadəçilər bu sistemlə hədiyyə göndərmək istəsələr, bu seçimin üzərinə vuraraq PAYPAL hesabı ilə hədiyyə etmək səhifəsinə keçid alacaqlar. Hal hazırda Donate Now üzərinə vurmaqla ödəniş səhifəsi açılacaq. Nəzərdə tutduğunuz məbləği seçib lazım olan formu doldurmaqla ödənişi həyata keçirəcəksiniz.



**Sevimlilərə əlavə etmək**

.Kitabları, sevimli kitablar menyusunda yer alan sevimlilər siyahısına əlavə edin

**Paylaşmaq**

.Qaimiyyə saytında müvafiq proqram yolu ilə kitabların linkini paylaşmaq

**Silmək**

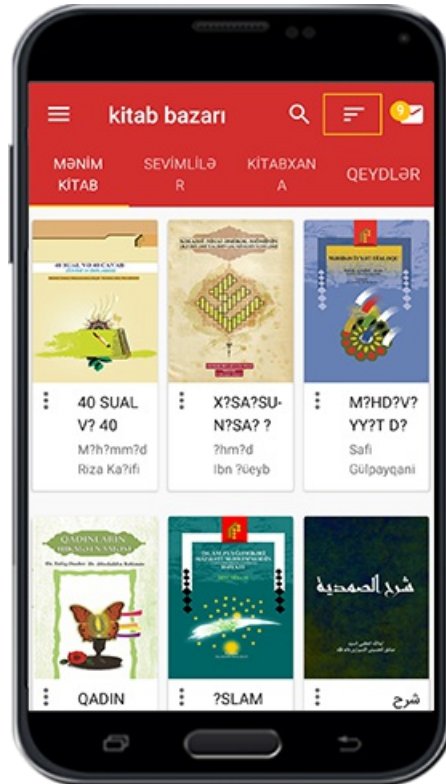
.Yüklənmiş kitabları silmək imkanı

**Kitab və qeydlərin tərtibi**

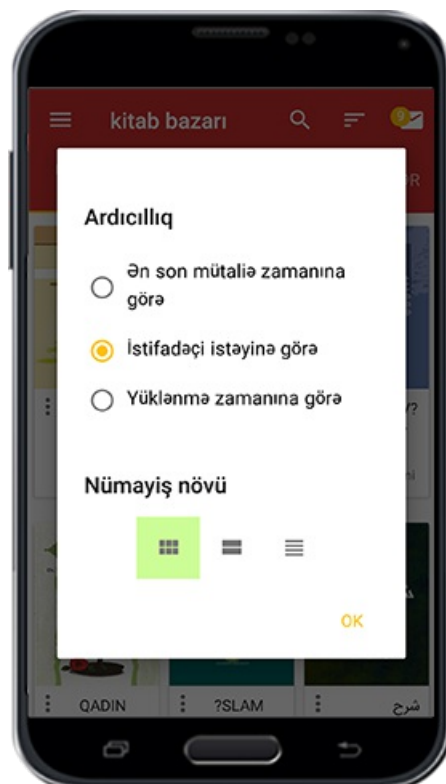
**İşarə**

Bu bölmə, qeydlərin və istifadəçinin yüklədiyi kitabların əsas səhifədə necə nümayiş

olunmasını və tərtiblənməsini həyata keçirməkdən ötrü nəzərdə tutulub .Bunun üçün "kitablarım", "sevimlilərim" və "qeydlərim" yazılmış sözlərdən hər hansı birisinin üzərində əlinizi qərar verdiyiniz zaman tərtibləmək piktoqramını(icon)müşahidə edəcəksiniz. Bu an bir neçə parametrli menyü sizin üçün açılacaq



Şəkil





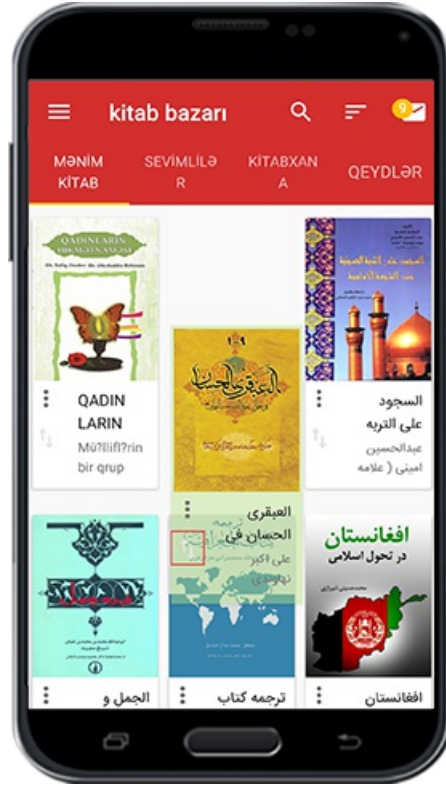
**Axırcı mütaliə zamanına görə**

.Bu seçimi etməklə, əvvəlcə axırcı oxunmuş kitablar nümayiş olunacaq

**İstifadəçinin istəyinə görə**

səh: 19

Bu seçimi etməklə , istifadəçi yüklədiyi kitabları ürəyi istədiyi kimi tərtibləyə bilər. Bunun üçün yan yana yer almış biri yuxarı və digəri aşağı istiqamtlənmiş ox işarəsindən istifadə etməyiniz lazımdır. Bu zaman barmağınızı bu əlamətin üzərinə qoyaraq, kitabı ürəyiniz istəyən yerə apara bilərsiniz. Drag and drop



### Yükləmə zamanına görə

.Bu seçimi etməklə ,ən son yüklənən kitablar nümayiş olunacaq

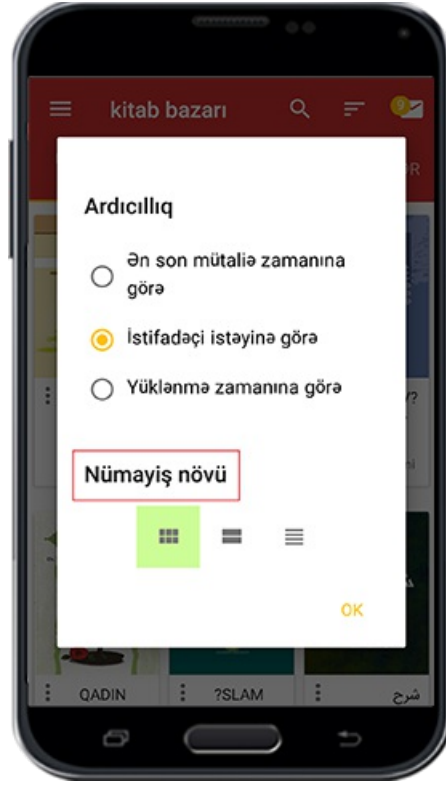
### Kitablara baxış növü

.Kitabları ətraflı göstərməkdən ötrü ۳ cür seçim imkanı nəzərdə tutulub

Sağ tərəfdə birinci yer almış seçimdə, kitablar təsvirləri ilə birlikdə üç üç olaraq göstərilir.

.Ortancıl seçimdə kitablar hər cərgədə bir kitab təsviri ilə şaquli olmaqla göstərilir

.Və sonuncu seçimdə şaquli olmaqla kitabların siyahısı heç bir şəkil olmadan göstərilir

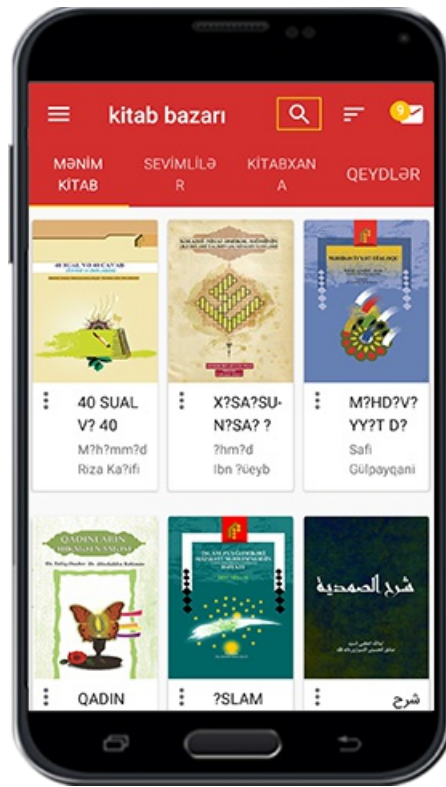


### Mesajlar qutusu

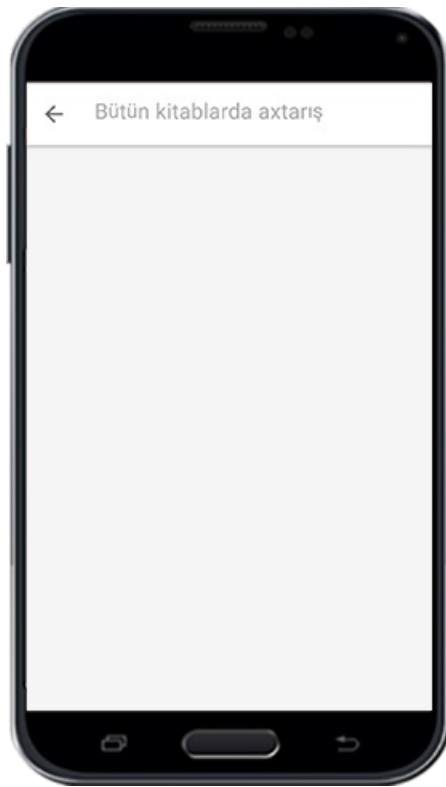
Mümkündür, siz proqramın əsas səhifəsində mesaj poçt qutusu təsvirini müşahidə etmiş olarsınız. Öncədən də deyildiyi kimi idarə tərəfindən istifadəçi üçün göndərilən mesajları bu yerdə görmək imkanınız var. Əlbətdə əgər istifadəçi mesajları oxumuş .olsa, yaxud yeni mesaj qəbul etməmiş olsa mesaj qutusu təsviri göstərilməyəcək

### Bütün kitablarda axtarış

Bu yerdə ۱۶۰۰۰ çox kitabda axtarış aparmaq imkanı varınızdır



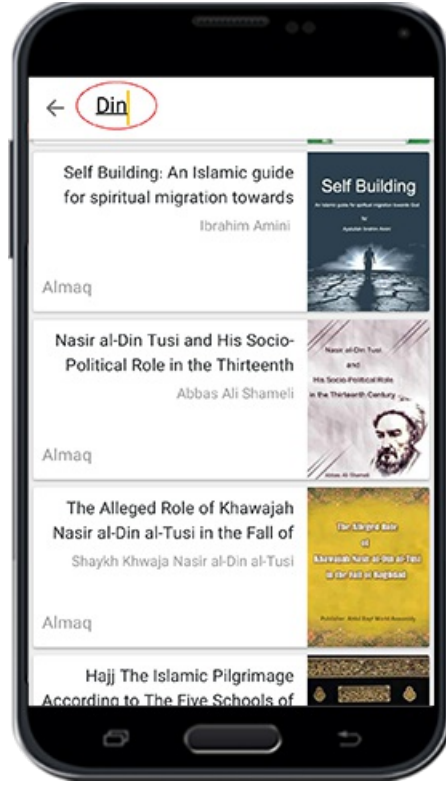
Kitab axtarışının asan olması üçün həmişə əsas səhifədə "Böyüdücü" (zərrəbin) şəkli görünməkdədir. Bunu nəzərə alaraq, əgər siz müvafiq bölmədə kitab şəbəkəsini yeniləmiş olsanız, əsas səhifədə axtarış cihazından yararlanaraq Qaimiyyə serveri üzərində olan bütün kitabları ya da müəllifləri axtarıb tapa bilərsiniz.



Bunun üçün kitabın ünvanını yada müəllifin adını müvafiq yerdə yazaraq "Axtarış" üzərinə vurmanız kifayət edir



Şəkil



.İstədiyiniz kitabı tapandan sonra "Qəbul et" üzərinə vuraraq onu yükləyin

## Kitab müəliəsi

## İşarə

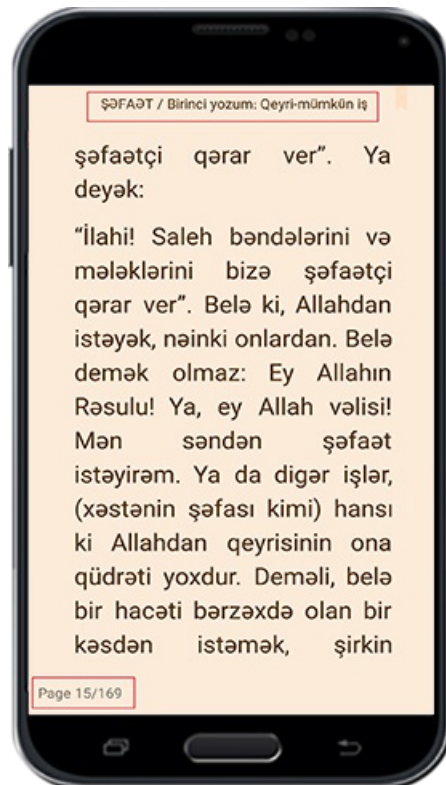
QAİMİYYƏ KİTAB BAZARI kitab mətninin oxunması məsələsinə xüsusi diqqət ayırmışdır. Bunun üçün müəliənin istifadəçilər və tədqiqatçılar üçün daha keyfiyyətli və asan olması üçün imkanlar nəzərdə tutulub .Aşağıda bu imkan və müəliə cihazları .haqqında izah verilmişdir

Mətn müəliə səhifəsinə ilk baxışda ,yuxarı və aşağıda iki seçim imkanı olduğunu müşahidə edirsiniz. Yuxarıda kitabın adı və hal hazırda yer aldığı fəsilin ünvanı göstərilməkdədir. Sağa ya sola hərəkət etdirərək öz mövqeyinizin kitabının hansı fəsil .və bölməsində yer aldığını müşahidə edəcəksiniz

.Və onun üzərinə vurmaqla kitab mündəricatına keçid ala bilərsiniz

Səhifənin aşağı seçim imkanı özü iki hissədən ibarətdir ki, sağ tərəf cari olan fəsilin səhifə nömrəsini və sol tərəf hazırki səhifənin kitab üzərindən faizlə hesabını göstərir. Bu tərtiblə mümkündür bir kitabı oxuduğunuz zaman bir neçə dəfə sol tərəfdə yerləşən rəqəmlər sıfırlanıb yenidən başlasın. Amma sağ tərəfdə faiz hesabı müəliyə

.müvafiq olaraq dəyişərək nümayiş olunacaq



**Mətn mütaləsi üçün istifadə cihazları**

**İşarələr**

səh: ۲۱

Səhifənin üzərinə bir dəfə vurmaqla aşağı və yuxarı hissələrdə ağ rəngli zolaq . müşahidə edəcəksiniz. Bu zolaq, mətnin müxtəlif cihazlarına aiddir



## Mütaliə səhifəsinin tənzimatı

### İşarələr

Menyunun aşağı yuxarı iki zolağını müşahidə etdiyiniz zaman ,mətnin yuxarı hissəsində olan tənzimat nişanı üzərinə vuraraq ʘ tənzimat seçimindən ibarət olan .başqa bir menyü açılacaq





## Fontun t nzimatı

## İşar 

Bu seğımin  z rin  vuraraq meny  ağılacaq. Bu yerd  siz m tni g st r n fontun .m xt lif t nzimatını h yata keğır  bil rsiniz

## Font adı

Qarşınızda olan qutunun  z rin  vuraraq horizontal meny  ağılacaq .Bu zaman . r yiniz ist y n kimi h r hansı bir font seğımi ed  bil rsiniz

## Fontun  l s 

M nfi  lam ti (-)  z rin  vurmaqla font  l s n  azaldıb, m sb t (+)  lam tin  z rin  .vurmaqla onu artıra bil rsiniz

## S hif y   lav l r

.Səhifənin hər iki tərəfində olan boş fəzanın miqdarını azaldıb çoxaltmaq

### **İki xətdə arasında olan fasilə**

.Xətlər arasındakı fasiləni azaldıb çoxaltmaq imkanı

### **Tarazlamaq**

.Bu seçim, xətlərin əvvəl və sonunu bərabər formada tarazlaşdırır

### **Sağdan sola**

Sağdan sola yazılan mətnlər üçün nəzərdə tutulub. Misal olaraq Fars , Ərəb dilləri kimi

### **Hərəkətlərin silinməsi**

.Bu seçimi etməklə ayə və rivayətlərin hərəkətləri göstəriləcək

### **Rəngli hərəkətlər**

Bunu seçməklə ,hərəkətlər rəngli olaraq göstəriləcək .Və aşağıdakı qutudan .yararlanaraq rəngləri dəyişmə imkanınız olacaq



## Görüntü tənzimatı

İşarə

səh: ۲۲

.Bütün kitabların mətnlərini nümayiş etdirmək üçün nəzərdə tutulan tənzimat

### **Layihə**

#### **İşarə**

.Üç parametrdən ibarətdi

#### **Gündüz**

.Mətnin arxa plan rəngini ağardır

#### **Gecə**

.Mətnin arxa plan rəngini qaraldır

#### **Sepia**

.Səhifənin arxa plan rəngini sepia rəngli qərar verir

### **Səhifənin parlaqlığı**

Əgər ekran parlaqlığı avtomatik olaraq seçilməmiş olsa ,səhifənin .parlaqlığını,barmağınızı sağa sola verməklə azaldıb çoxalda bilərsiniz

### **Səhifənin keyfiyyəti**

#### **İşarə**

.Üç parametrdən ibarətdi

#### **Avtomatik**

.Telefonu üfüqi və şaquli olaraq hərəkət etdirməklə ,mətnin görünüşü də dəyişəcək

#### **Şaquli**

Mətni şaquli olaraq sabit halda saxlayır və telefonu sağa sola döndərmək bu sabitliyə

.heç bir zərər gətirməz

## Üfüqi

.Mətnləri üfüqi halda görülməsini həyata keçirir

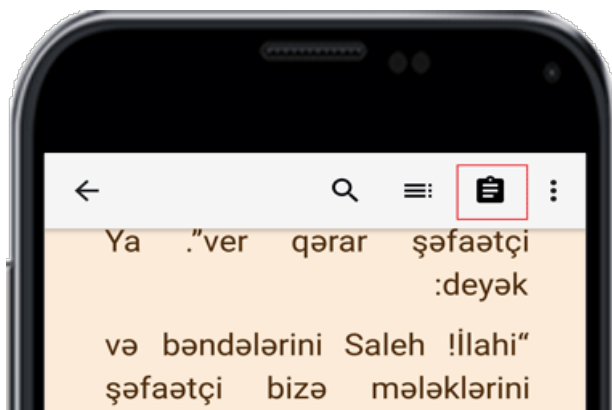


## Ümumi tənzimat

.Bu seçim haqqında qabağcadan izah verildi

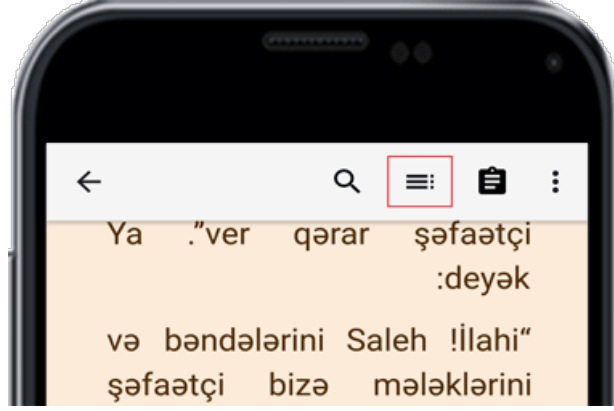
## Qeydlərə müraciət etmək

.Bu seçimi etməklə istədiyiniz zaman kitab mətnindən qeydlərə keçid ala bilərsiniz



## Kitabın mündəricatı

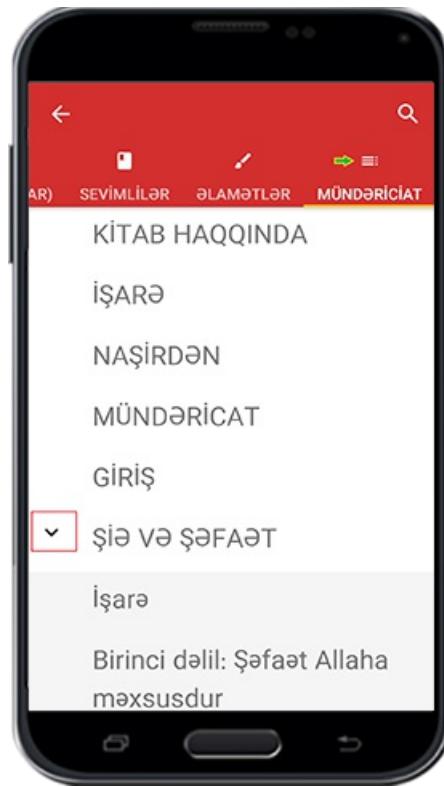
.Kitabın mündəricatına qayıtmaq



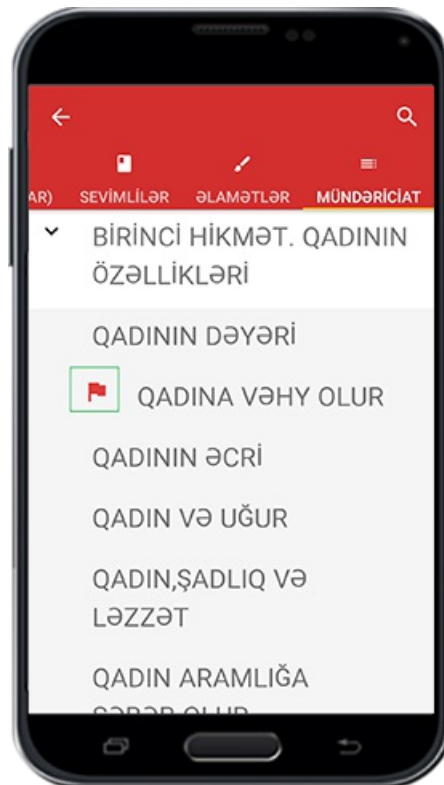
Bu seçimi etməklə kitabın mündəricatı göstəriləcək. Mündəricat səhifəsi çox saylı seçimlərdən təşkil olmuşdur. Mündəricat seçimi istisna olmaqla, biz o biri seçimlər .haqqında öncədən izah vermişik

Mündəricatda "Kitabın fəsiləri" ünvanı üzərinə vurmaqla ,kitabda olan fəsil və bölmələrin alt yazılarını görə bilərsiniz. Məlumdur ki, hər hansı bir ünvan ya da fəsil .altını seçməklə onlara müvafiq olan məkana keçid almış olacaqsınız

səh: ۲۳



Qırmızı bayraq, istifadəçinin hazırda mütlaiə etdiyi yeri, kitabın fəsilələrinə əsasən göstərəcək. Bu zaman onun üzərinə vurmaqla nəzərdə tutulan fəslin əvvəlinə keçid alacaqsınız.



[Axtarış cihazları](#)

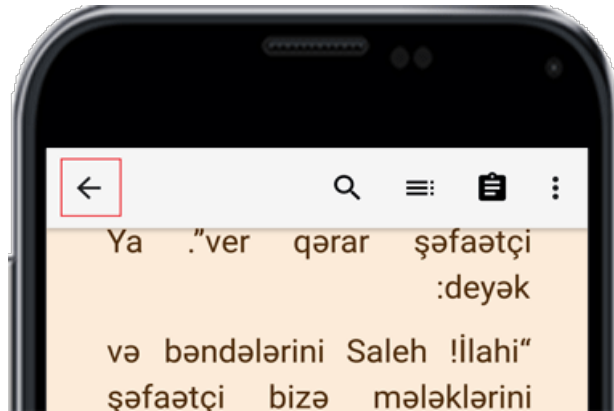
Sözlərdə və cümlələrdə tam dəqiq və inkişaf etmiş formada axtarış aparmaq imkanı.

.Və bunun haqqında qabağcadan lazım olan izahlar verildi



### Qayıdış düyməsi

Əsas səhifəyə qayıtmaq üçün bu seçimin üzərinə vurmaqla mətn mütləə etdiyiniz yerdən əsas səhifəyə qaytarılacaqsınız



### Ünvanlar arası sürətli keçid

Hər hansı bir kitabın müxtəlif fəsillərdən ibarət olduğunu nəzərə alaraq, mümkündür ki, istifadəçinin mütləə zamanı bir fəsildən başqa bir fəsilə keçid almaq istəyi olsun. Bu zaman lazımdır ki kitabın mündəricatına müraciət edib, orda istədiyi fəsili seçsin. Amma biz istifadəçilərimiz üçün bu işi daha da asanlaşdırmışıq . Bunun üçün siz hal hazırda olduğunuz məkandan bir toxunuşla öncəki yada sonuncu mütləə etdiyiniz



fəsilə keçid ala bilərsiniz. Aşağıda müşahidə etdiyiniz şəkildə ۱ rəqəmi hal hazırki fəsilin ünvanını, ۲ rəqəmi sonrakı fəsilin, ۳ rəqəmi isə öncəki fəsilin ünvanını sizə göstərir



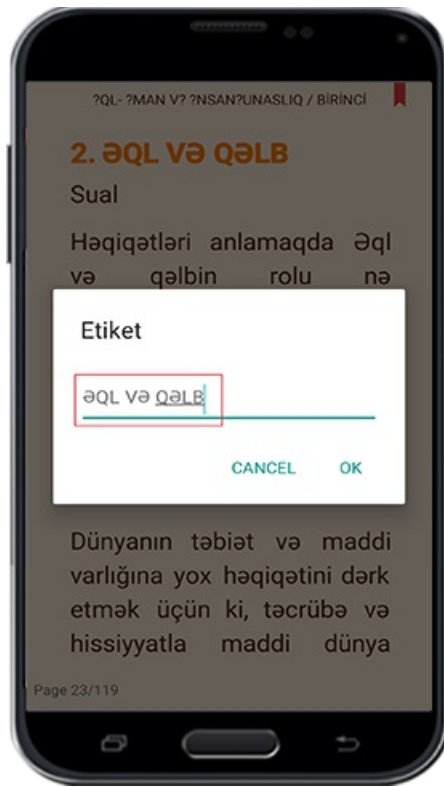
### Müvafiq kitabların artırılması

Təsəvvür edin siz hal hazırda Qurani Kərimi oxuyursunuz. Bu zaman bir ayə diqqətinizi çəkir və o ayənin rivayətlərə əsasən təfsirində oxumağa başlayırsınız. Və bəzi sözlər var ki siz onların mənalarını bilmirsiniz. Bu deyilənləri həyata keçirmək üçün bir neçə kitaba davamlı olaraq müraciət etməyiniz gərəkir və bu iş səbəb olur ki, siz mütləq etdiyiniz səhifədən davamlı olaraq çıxış giriş edəsiniz. Və biz bu işi asanlaşdırmaq üçün, istifadəçinin ürəyi istədiyi kimi mütləq zamanı oxunan kitaba münasib olan kitabları əlavə etmək imkanını yaratmışıq ki, istifadəçi onlardan rahat şəkildə yararlanılsın.

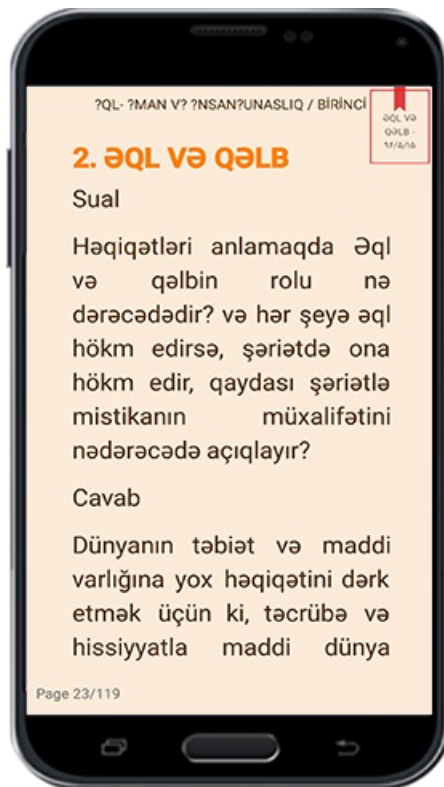


## Kitab səhifələrinə etiket vurmaq

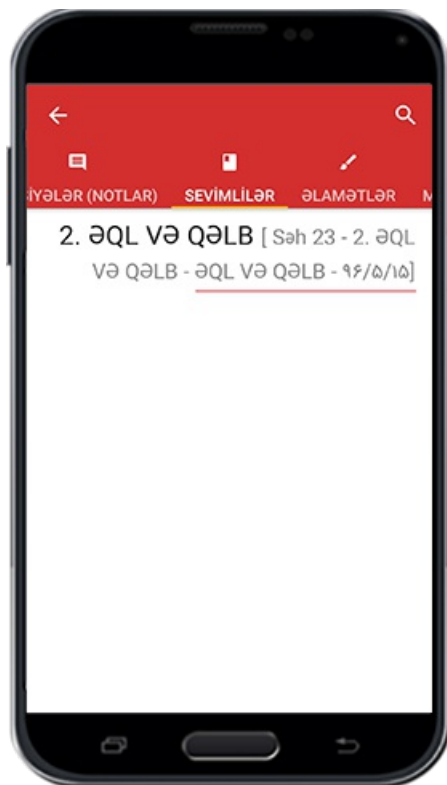
Siz ixtiyarınızda olan fiziki kitabları mütalə etdiyiniz zaman mümkündür ki, bəzi səhifələrə sonradan müraciət etmək üçün oxuduğunuz səhifədə hər hansı bir əlamət, nişanə qərar vermiş olarsınız (qələm, kağız kimi əşyalar). Səhifələrin sayı çoxaldıqca bu işi həyata keçirmək və istədiyiniz səhifəni və ya mətni tapmaq məlum olduğu kimi sizin üçün çətinləşəcək. Bu problemlə üzləşməmək üçün, kitab bazarı istifadəçilərin rahatlığını nəzərə alaraq bu işi onlar üçün asanlaşdırıb. Siz eyni zamanda istədiyiniz qədər səhifəni "sevimlilərim" ünvanında qeyd edib, istədiyiniz zaman onlara rahat şəkildə müraciət edə bilərsiniz. Bunun üçün kitabları oxuduğunuz zaman kitabın yuxarı hissəsində yer alan "Qırmızı rəngli lentdən" istifadə edin. İstifadədən öncə bu lent zəif rəngli, istifadə zamanı tünd qırmızı rəngli olacaq. Sizə bu yerdə seçdiyiniz səhifənin mövzunu müəyyən etməkdən ötrü onu istədiyiniz kimi adlandırmaq imkanı yaradılmışdır.



Şəkil



Kitabda siz üçün maraqlı olan seçdiyiniz mətnlərin və başqa hər hansı bir şeylərin siyahısını əldə etməkdən ötrü kitab mündəricatına müraciət edib, oradan "sevimlilərim" menyusuna keçid almalısınız.



Müxtəlif kitablarda bəyəndiklərinizin siyahısını əldə etmək üçün yuxarıda deyilən .qaydada "əsas menyuda" bunu həyata keçirin



**Mətn seçim cihazları**

**Mətn seçim dəstəyi**

Kitabların mətnlərini seçdiyimiz zaman çox vaxtlar biz problemlə üzləşirik. Buna səbəb, seçmək istədiyimiz mətnin bir hissəsi bir səhifədə, digər hissəsi başqa bir səhifədə yer almasıdır. Belə olduğu təqdirdə biz səhifələri ayrı ayrı seçmək məcburiyyətində qalırıq. Amma Kitab bazarında bu problem həllini tapmışdır. Siz eyni zamanda müxtəlif səhifələrdə yer alan uzun mətnləri heç bir problem olmadan rahat şəkildə seçib .kopyalıya bilərsiniz

Mətn seçimi iki yolla mümkündür. 1) Sözüün üzərinə iki dəfə zərbə vuraraq 2) Barmağınızı bir neçə saniyə mətnin üzərində saxlamaqla. Seçim fəal olduğu zaman iki işarənin şahidi olacaqsınız ki, onların vasitəsi ilə seçim miqdarını müəyyən etməlisiniz. (Mətn seçiminin tənzimatında seçim miqdarı haqqında lazım olanları söylədik). Bu halda siz səhifənin yuxarı və aşağı hissəsində ox işarəsini müşahidə edəcəksiniz. Yuxarıda olan ox işarəsinə vurmaqla ,öncəki səhifələrin mətnlərini, aşağıda yerləşən ox işarəsinə vuraraq sonrakı səhifələrin mətnlərini müşahidə edəcəksiniz.




**Seçim menyusu**

**İşarə**

Mətn seçimi üçün istifadə olunan cihazlar kolleksiyası: Mətn seçimi zamanı bir çox seçimlərdən ibarət olan menyu açılacaq .İndi onların hər birisi haqqında tək tək izah . veririk


**Mətnin qeydlərə köçürülməsi**

Mətn seçimi sonrası qeydlər nişanı üzərinə vurmaqla seçilmiş mətni qeydlərə köçürə .bilərsiniz




### Mətnin, axırını paylaşım proqramına köçürməsi

Bu yerdə istifadəçinin sonuncu paylaşdığı proqram göstərilir




### Mətni paylaşmaq

.Müvafiq olan proqram vasitəsilə mətn paylaşmaq

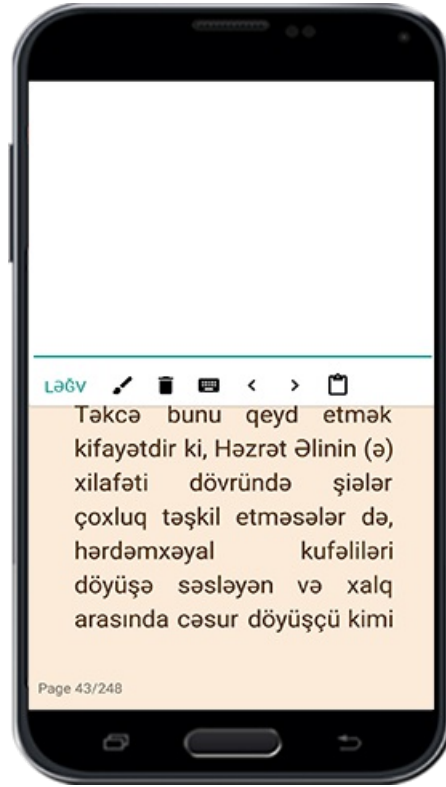


### Kitab mətninə əlavələr etmək

Əgər kitabın hər hansı bir mətninə əlavələr etmək istəsəniz, mətni seçərək seçim menyusunda " əlavələr " nişanı üzərinə vurmaqla üzərinizə açılmış pəncərədən yaralanaraq mətni yazıb kopyalaya bilərsiniz

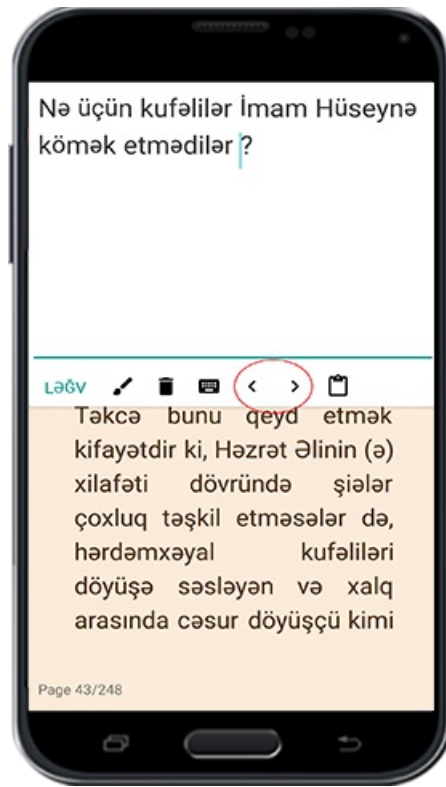


Şəkil



Bu keyfiyyətlə sağa sola işarə edən iki oxun üzərinə vurub, kitaba etdiyiniz əlavələrdə .hərəkət etmək imkanınız olacaq

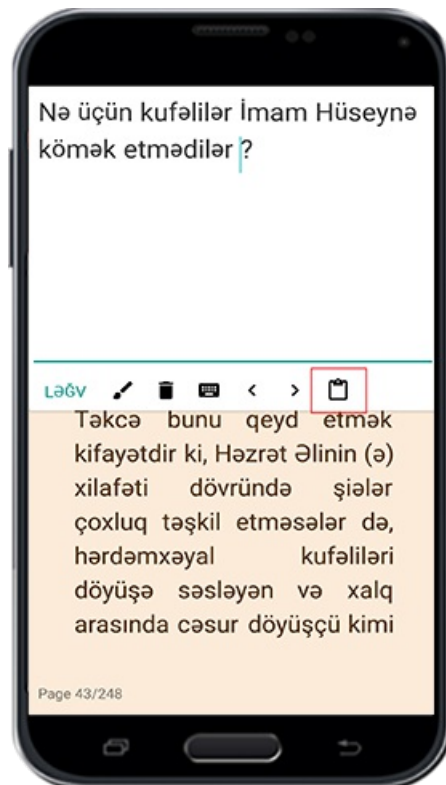




.Zibil qabi təsviri üzərinə vuraraq etdiyiniz əlavəni silə bilərsiniz


.Fırça əlaməti əlaqəni yadda saxlamaq üçündür

.Yapışdır əlaməti kopyaladığınız mətni bu yerə yapışdırmaq imkanı verir




**Mətni kopyalamaq**

Mətni seçib "kopyala" işarəsi üzərinə vurduqdan sonra, nəzərdə tutduğunuz mətn yaddaş panosuna (clipboard) kopyalanacaq. Bundan sonra kopyalanmış mətni .istədiyiniz yerdə kopyalaya bilərsiniz



### Mətnin bir neçə səhifəsini seçmək


Mətn seçimində çox istifadə edilən alətlərdən biri, mətnin çox saylı səhifəsini seçmək üçün istifadə edilən alətdir. Deyilən işi həyata keçirmək üçün bu iki seçimdən yararlanmanız lazımdır. Sol tərəf nişanı öncəki səhifələrin seçilmiş mətnini artırmaq, sağ tərəf nişanı sonrakı səhifələrin seçilmiş mətnlərini artırmağ üçün nəzərdə .tutulmuşdur



### Seçilmiş mətndə axtarış aparmaq

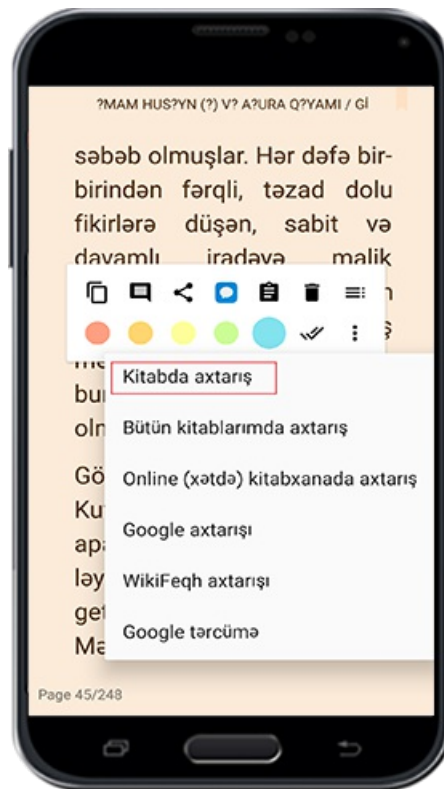
### İşarə

Kitabdan bir mətn seçib o mətni kitabın özündə, başqa yüklənmiş kitablarda, Qaimiyyə saytının digital kitabxanasında, google yada wikifeqh saytıda axtara bilərsiniz. Google tərcümədən yaralanaraq istədiyiniz dilə onu çevirə bilərsiniz. Bunun üçün seçim menyusunun aşağı hissəsində yer alan alətin üzərinə vurmaqla müxtəlif .seçimləri müşahidə edin



## Kitabda axtarış

.Seçilmiş mətni həmin kitabda axtarmaq



Şəkil

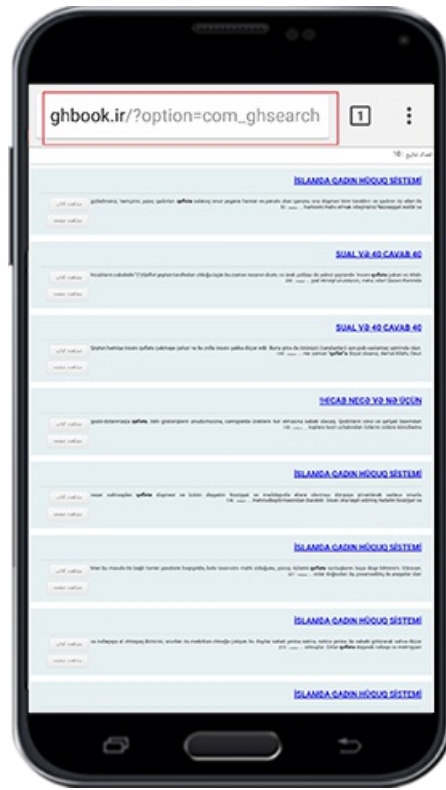


## Kitablarımda axtarış

.Seçilmiş mətni bütün yüklənmiş kitablarda axtarmaq

səh: ۲۷

.Seçilmiş mətni Qaimiyyə digital kitabxanasında axtarmaq




.Seçilmiş mətni google saytında axtarmaq

.Seçilmiş mətni wikifeqh saytında axtarmaq

.Seçilmiş mətnin google tərcümə proqramı ilə tərcüməsini həyata keçirmək

Bazar kitabının ən çox faydalı qabiliyyətlərindən biri ,istifadəçi vasitəsiylə kitablarda

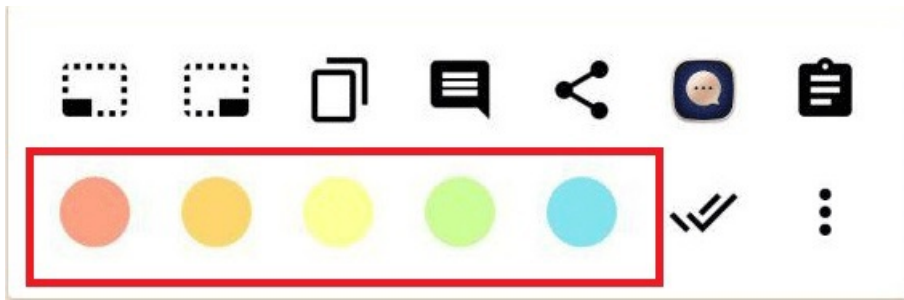
.olan səhvlərin düzəldilməsidir



Bunun üçün, əvvəlcə səhvini müşahidə etdiyiniz mətnin, "Seçim menyusunda" göstərilməsi üçün onu seçirsiniz. Sonra bir birinin kənarında yer alan "Düzəliş" əlaməti üzərinə vurun. Seçdiyiniz mətni redakta halında müşahidə edirsiniz. Hazırda düzəltdiyiniz mətni bu yerə yazıb ya da kopyalamağınız kifayətdir. Sonrakı mərhələdə "Düzgün mətni bizə göndər" seçimi üzərinə vurun. Bundan sonra mətn əlimizə .çatacaq və biz bu barədə araşdırma aparıb, mövcud olan səhvi aradan qaldıracağıq

### Mətnləri işarələmək

Mətnin hər hansı bir parçasını müəyyən etmək üçün o yeri işarəliyə bilərsiniz. Bunun üçün öncə həmin yeri seçməyiniz və sonra seçim menyusunda rənglərdən birindən .istifadə etməyiniz lazımdır



İşarəni silmək üçün, işarələnmiş mətnin üzərinə bir dəfə vuraraq seçim menyusunu .açılacaq. O zaman zibil qabı əlaməti üzərinə vuraraq bu işi həyata keçirin

Allahın adı ilə

Rəhman və Rəhimli olan Allahın adı ilə.Və bütün həmdlər aləmlərin rəbbi olan Allaha  
.məxsusdur

.Varlıq aləminin Kövsəri olan Həzrəti Fatiməyi Zəhraya (a) təqdim olunur  
(Bilən kimsələrlə (alimlər) bilməyənlər (cahillər) eynidirlərmi? (Zümər sürəsi, ayə 4  
:Ön söz

İsfahan Qaimiyyə kompüter araşdırmalar müəssisəsi 2006-cı ildən Mərhum Ayətullah  
Seyyid Həsən Fəqih İmaminin nəzarəti altında,elmi mərkəzlərdə tanınan görkəmli  
tələbələrin vasitəsi ilə məzhəb,mədəniyyət və elmi sahələrdə öz fəaliyyətinə  
.başlamışdır  
:Məramnamə

İsfahan Qaimiyyə kompüter araşdırmalar müəssisəsi təhqiqatçıların dini biliklərə  
rahət və tez bir zamanda yiyələnmələri üçün hər bir xidməti onların ixtiyarında qərar  
vermişdir.Və bu sahədə təəssübkeşlikdən,ictimai,siyasi,fərdi cəryanlardan uzaq  
duraraq yalnız və yalnız elmi sahədə ixlasla öz xidmətini həyata keçirməkdədir.Bu  
səbəbdən adı çəkilən müəssisə layihəsini həyata keçirmiş.Və tədqiqat üçün nəzərdə  
tutulmuş kitabları,məqalələri mütəxəssislər və müxtəlif təbəqələrdən olan insanlar  
üçün,bir neçə dillərdə və formalarda hazırlayaraq,heç bir məbləğ tələb etmədən sosial  
.medyada istifadəçilərin ixtiyarında qoymuşdur  
:Hədəflər

Quran və Əhli beyt mədəniyyətini və maarifini yaymaq.1

İnsanları,xüsusən gəncləri tam dəqiq şəkildə dini məsələləri araşdırmağa.2  
sövləndirmək

Telefon,tablet və kompüterlərdə olan faydasız,yararsız mövzuların yerini.3  
faydalı,mənəviyyətli mövzularla doldurmaq

.Təhqiqatla məşğul olan tələbələrə xidmət etmək.4

.Kitab və elmi əsərlər oxumaq mədəniyyətini yaymaq.5

.Müəlliflərin öz elmi əsərlərini digital formada yaymaq üçün onlara şərait yaratmaq.6  
:İcraçılıq

.Qanunla icazəli olan lisenziyaya malik əsərlərin yayımı.7

- .Bu mərkəz kimi xidmət göstərən oxşar mərkəzlərlə əlaqə.ı
- .(Paralel xidmətlərdən çəkinmək (başqalarının etdiklərini təkrarlamamaq.ı
- .Yalnız və yalnız elmi məsələləri yaymaq.ı
- .Nəşriyyatın mənbələrini qeyd etmək.δ
- .Qeyd:Kitabda olanlara görə məsuliyyət o kitabı yazan müəllifin öhdəsindədir
- .Müəssisənin fəaliyyəti
- .Kitabların çapı və nəşri.ı
- .Kitab oxumaq müsabiqələrinin təşkili.ı
- .Məcəzi sərgilərin istehsalı.ı
- .Kompüter oyunlarının istehsalı.ı
- Qaimiyyə internet saytının yaradılması:[www.ghaemiyeh.com](http://www.ghaemiyeh.com).δ
- .Sərgi məhsullarının və moizələrin istehsalı.ı
- .Şər'i,əxlaqi və etiqadi suallara cavab.ı
- .Mühasibat,mətbuat yaratmaq və sms... sistemlərinin layihəsi.λ
- .Təlim kurslarının həyata keçirilməsi.ı
- Təربiyəçi şəxslər hazırlamaq üçün təlim kurslarının təşkili.ı
- Kompüterdə,tabletdə və telefonlarda icrası mümkün olan minlərlə proqramların.ıı
- dünyada məşhur olan səkkiz formada istehsalı
- JAVA.ı
- ANDROID.ı
- EPUB.ı
- CHM.ı
- PDF.δ
- HTML.ı
- CHM.ı
- GHB.λ
- .v.Qaimiyyə kitab bazarı adına dörd market
- ANDROID.ı
- IOS.ı
- WINDOWS PHONE.ı
- WINDOWS.ı

deyilənlər müəssisənin veb saytında Fars,Ərəb,İngilis və Azərbaycan dillərində pulsuz



.istifadəyə verilmişdir

:Sonunda

Mərcəi təqlid müctəhidlərin dəftərxanalarından  
(ofis), müəssisələrdən, nəşriyyatçılardan, müəlliflərdən və əməyi olan bütün  
şəxsiyyətlərdən bizlərə hədəfə çatmaqdan ötrü yardım etdikləri üçün səmimi qəlbdən

.təşəkkür edirik

:Mərkəzin ünvanı

İsfahan-Əbdurrəzzaq küçəsi-Hacı Muhəmməd Cəfər adına bazar-Şəhid Muhəmməd

Həsən Təvəkküli küçəsi-blok 129/34-birinci mərtəbə

veb sayt: [www.ghbook.ir](http://www.ghbook.ir)

mail: [Info@ghbook.ir](mailto:Info@ghbook.ir)

mərkəzin ofis telefonu: 00983134490125

Tehran ofisi: 00982188318722

Biznes və alqı satqı: 00989132000109

Mərkəzdə çalışan insanlarla əlaqə yaratmaq üçün nəzərdə tutulan nömrə:

00989132000109

İsfəhan Qaimiyyə kompüter  
araşdırmalar mərkəzi



# Qaimiyeh



Başqa kitabxanaya sahiblənmək üçün  
gördüyünüz sayt mərkəzinə müraciət  
etməiniz lazımdır:

**[www.Ghaemiyeh.com](http://www.Ghaemiyeh.com)**

[www.Ghaemiyeh.net](http://www.Ghaemiyeh.net)

[www.Ghaemiyeh.org](http://www.Ghaemiyeh.org)

[www.Ghaemiyeh.ir](http://www.Ghaemiyeh.ir)

Və sifariş üçün bizimlə əlaqə saxlayın:

**(0098) 0913 2000 109**

