

## التنبؤ بمتطلبات السحب للمحراث الحفار مع الجرار ماسي فوركسن (MF 299) في تربة طينية غرينية

مظفر كريم عبدالله الجبوري  
قسم المكننة الزراعية  
كلية الزراعة - جامعة بغداد

### المستخلص

تضمن البحث دراسة استخدام الحفار الثلاثي ذي 11 سلاحاً مع الجرار ماسي فوركسن (MF 299) بعاملين هما السرعة الامامية وبثلاثة مستويات 3.5 و 5.4 و 6.5 كم / ساعة ، وثلاثة اعماق للحراثة 10 و 15 و 20 سم . تهدف التجربة الى ايجاد متطلبات السحب على شكل معادلات انحدار خطية لكل من نسبة الوزن التماسكي وقدرة السحب والقدرة عند المحور الخلفي والقدرة المفقودة بالانزلاق والعزم الدوراني للمحركات القائدة .

تم استخدام تصميم القطاعات التامة المشابة بترتيب الاواح المنشقة . اعتمدت السرعة كلوح رئيسي و الاعماق كلوح ثانوي وبثلاثة مكررات . اظهرت النتائج ان زيادة العمق من 10 الى 20 سم ادت الى زيادة كل من نسبة الوزن التماسكي والقدرة عند المحور الخلفي والعزم الدوراني للمحركات القائدة بنسبة 41 % و 42 % و 47 % على التتابع . ظهر من المعادلات التنبؤية ان العمق اكثر تأثيراً من السرعة في كسل من القدرة عند المحور الخلفي والعزم الدوراني للمحركات القائدة والقدرة المفقودة بالانزلاق وقدرة السحب . اما بالنسبة للوزن التماسكي فقد كانت السرعة اكثر تمثيلاً وبمعامل تحديد  $R^2 = 0.949$  ، اما زيادة سرعة الحراثة فان كل زيادة 1 كم / ساعة تؤدي الى رفع العزم الدوراني للمحركات القائدة بمعدل 1.073 KN.M كما ان القدرة عند المحور الخلفي مع زيادة السرعة من 3.5 الى 5.4 كم / ساعة ازدادت بنسبة 35 % ، اما قدره المفقودة بالانزلاق فمع زيادة السرعة بمقدار 1 كم / ساعة ازدادت القدرة المفقودة بمعدل 0.866 KW فضلاً عن ان قدرة السحب ازدادت 5.576 Kw عند نفس الزيادة في السرعة الامامية .

The Iraqi Journal of Agricultural Sciences, 36(4) : 151 – 158, 2005

Al-Juboori

## PREDICTION OF TRACTION REQUIREMENT FOR CHISEL PLOW WITH MF 299 TRACTOR IN SILTY CLAY SOIL

Mudafer K. Al-Juboori  
Dept. of Agric. Mechanization, College of Agric., Baghdad

### ABSTRACT

A field experiment was carried out using chisel plow (11 shale) with (MF 299) tractor to find the effect of plowing speeds (3.5, 5.4, and 6.5 Km/hr) and the depth of tillage (10, 15, and 20 cm) on tract requirements (percentage of weight cohesive, draw bar power, rear axel power, power losses due to slippage, and tract wheel due to circle torque), also to find the regression equation for these parameters.

An RCBD with three replications was used in a split-plot arrangement. The main plots were the plowing speeds, and the sub plots were depth of tillage. The results indicated that increasing depth of plowing from 10 to 20 cm gave high percentage of cohesive weight, rear axel power and tract wheel due to circular torque with percentages 41%, 42%, and 47%, respectively. The effect of depth of plowing was more effective than speed as regards rear axel power, and tract wheel due to circular torque and draw bar power. whereas the percentage of cohesive weight was more correlated with plowing speeds with degree of determination ( $R^2 = 0.949$ ). The effect of increasing 1 Km/hr in plowing speed increased tract wheel due to circular torque about (35%), when plowing speeds increased from 3.5 to 5.4 Km/hr. When plowing speeds increased about 1 Km/hr both power losses due to slippage and draw bar power were increased by 0.866 and 5.566 Kw, respectively.

\*تاريخ استلام البحث 2004/9/20 ، تاريخ قبول البحث 2005/6/6

## المقدمة

تعد المحاريث من المعدات المهمة في تحضير وتهيئة التربة للزراعة وذلك من خلال ما تقوم به من قطع للتربة وتفكيكها وتفنيتها واثارتها فضلاً عن قلبها احياناً بالنسبة للمحاريث القلابية . أي جعل التربة هشة مع كسر صلابتها وجعلها ملائمة لنمو النباتات (1).

ان المحاريث الحفارة لا تقوم بدفن البقايا النباتية بل تقوم بشق وتفكيك الكتل الترابية دون قلبها . يحتاج المحراث الحفار لقدرة سحب اقل من المحاريث القلابية لعرض وعمق حرث واحد ( 3) . لوحظ ان هناك علاقة انحدار خطية بين السرعة العملية وقوة مقاومة السحب للمحراث الحفار هذا ما وجدته (6) . ان للسرعة الامامية للحراثة تأثيراً مهماً في قدرات السحب وكفاءته، ففي دراسة حول تأثير السرعة الامامية في كفاءة السحب للمحراث الحفار قام بها Woeman و Bashford (9) لاحظوا زيادة في كفاءة وقدره السحب للمحراث عند زيادة السرعة وهذا ما اكده لاحقاً صادق (4) .

وجد Morore وآخرون (8) ان هناك علاقة عكسية بين كفاءة السحب والانزلاق فضلاً عن ان الكفاءة الكلية للسحب تزداد مع زيادة قدرة السحب والتي بدورها تقل مع زيادة نسب الانزلاق .

تعد اعماق الحراثة من المركبات المهمة في تحديد متطلبات السحب اذ بين الجراح (2) ان زيادة اعماق الحراثة للمحراث الحفار انت الى زيادة قوة السحب وقدرة السحب والقدره المفقودة بالانزلاق والقدره عند المحور الخلفي . كما لاحظ ان زيادة السرعة من 5.68 الى 7.71 كم / ساعة للمحراث الحفار أدت الى زيادة قدرة السحب من 17.8 Kw الى 24.45 Kw مع زيادة في القدره المفقودة بالانزلاق من ( Kw 1.66 الى Kw 2.56 ) على بالتتابع .

1. قدرة السحب PT :

$$PT = \frac{VP \times FT}{3.6}$$

(kW)

FT -- قوة السحب kN

VP -- سرعة عملية km/hr

نظراً لعدم وجود ابحاث حول ايجاد معدلات تنبؤية لمتطلبات السحب للمحراث الحفار فسي تربة طينية غرينية لذا وجدنا ضرورة ايجاد معادلات انحدار خطية من الدرجة الاولى يمكن التوصية بها من بيسان اداء المحراث الحفار تحت تأثير كل من اعماق الحراثة والسرعة الامامية .

## المواد وطرائق العمل

اجريت التجربة في احد حقول كلية الزراعة في ابي غريب على ارض مساحتها 5000 م<sup>2</sup> . استعمل في الدراسة محرث حفار ذو 11 سلاحاً بثلاثة صفوف من النوع النابي ذي طرفين . ربط المحراث مع جرار نوع ماسي فوركن (MF 299) استخدم في التجربة نينوميتير هايدروليكي سعة (KN 50) لتحديد متطلبات السحب مع استخدام ساحية ماسي فوركسن ثانية لتقوم بسحب المحراث والساحية الاولى عن طريق ربط الدائيموميتر بينهما . التربة كانت ذات نسجه طينية غرينية والمحتوى الرطوبي كان ضمن حدود التربة المستخرثة 18% .

نفذت التجربة بتصميم القطاعات الكاملة المعشاة بترتيب الاسواح المنشقة ، كانت الاسواح الرئيسية للسرعة الامامية بثلاثة مستويات 3.5 و 5.4 و 6.5 كم/ساعة . اما القطع المنشقة فنظمت اعماق الحراثة بثلاثة مستويات 10 و 15 و 20 سم اما عدد المكررات فكان ثلاثة وبهذا يصبح مجموع الوحدات التجريبية 27 وحدة علماً ان طول المعاملة كان 50 م وعرضها 3 م . حطت البيانات على اساس ايجاد معدلات الانحدار التنبؤيه لتأثير عاملي الدراسة في كل من القدرة السحب PT و قدرة مفقودة بالانزلاق Ps والعزم الدوراني للمجلات القائده MRW والقدرة عند المحور الخلفي ، ومعامل الوزن التماسكي Gc علماً ان هذه المؤشرات يتم ايجادها من المعادلات التالية:

2. القدرة المفقودة بالانزلاقي PS :

$$P_s = \frac{FP_u (VT - VP)}{3.6} \quad (kW)$$

FP<sub>u</sub> :- قوة الدفع kN  
VT :- سرعة نظرية km/hr

3. العزم الدوراني للعجلات للقادة MRW:

$$MRW = FP_u \times r_w \quad (kN.m)$$

r<sub>w</sub> :- نصف قطر العجلات  
القائدة m

4. القدرة عند المحور الخلفي PA :

$$PA = P_T + P_{FRM} + P_s \quad (kN.m)$$

P<sub>FRM</sub> :- القدرة اللازمة للدفع  
kW

5. نسبة الوزن التماسكي Gc :

$$G_c = \frac{FP_\mu}{WC}$$

FP<sub>μ</sub> :- قوة الدفع kN  
WC :- الوزن التماسكي kN

## النتائج والمناقشة

(PA) والقدرة المفقودة بالانزلاق (Ps) والقدرة اللازمة للسحب (PT) ، في حين لم يكن هناك تأثير معنوي للتداخل بين السرعة والاعماق في جميع الصفات المدروسة .

يتضح من جدول (1) لتحليل التباين ان هنالك تأثيراً معنوياً لكل من سرعة الحراثة والاعماق في كل من نسبة الوزن التماسكي (Gc) والعزم الدوراني على المحور الخلفي (MRW) والقدرة عند المحور الخلفي

جدول 1. تحليل التباين للعوامل المدروسة

Sou.	Df	Fc		MRW		PA		Ps		PT	
		M.S	F value	M.S	F value	M.S	F value	M.S	F value	M.S	F Value
A	2	1.81	1.23*	4.15	5.22*	6.35	7.54*	3.21	4.52*	3.86	4.24*
B	2	2.52	2.14*	16.11	17.2*	13.20	15.7*	18.32	21.3*	8.52	9.17*
A*B	4	0.275	0.13 n.s	0.069	0.89ns	0.801	0.85ns	0.62	0.71ns	0.083	0.094ns
Error	10	1.623		0.963		0.730		0.812		0.77	
Total	18										

\* : معنوي عند مستوى احتمال 0.05 n.s : غير معنوي .

يتبين من الشكل (3) ان قدرة السحب (PT) ازدادت من 17 الى 25 الى 30 kW مع زيادة العمق من 10 الى 15 الى 20 سم على التوالي ، اذ ان زيادة عمق الحراثة بمعدل 1 سم عمل على زيادة قدرة السحب بمقدار 1.302 kW وهذا يتفق مع Morore واخرون ( 8 ) . يلاحظ من الشكل ايضا ان القدرة المفقودة بسبب الانزلاق (Ps) تزداد بمقدار 0.362 نفس الزيادة في عمق الحراثة فمع زيادة عمق الحراثة من 10 الى 20 سم ازداد الضياع في القدرة بسبب الانزلاق بنسبة 3% وذلك لان زيادة اعماق الحراثة تعني زيادة في جهد انقاص للتربة وبالتالي زيادة نسبة الانزلاق مما يعني ضياع في القدرة بسبب الانزلاق .

2 - معادلات الانحدار لتأثير التسرع الامامية في المؤشرات المدروسة

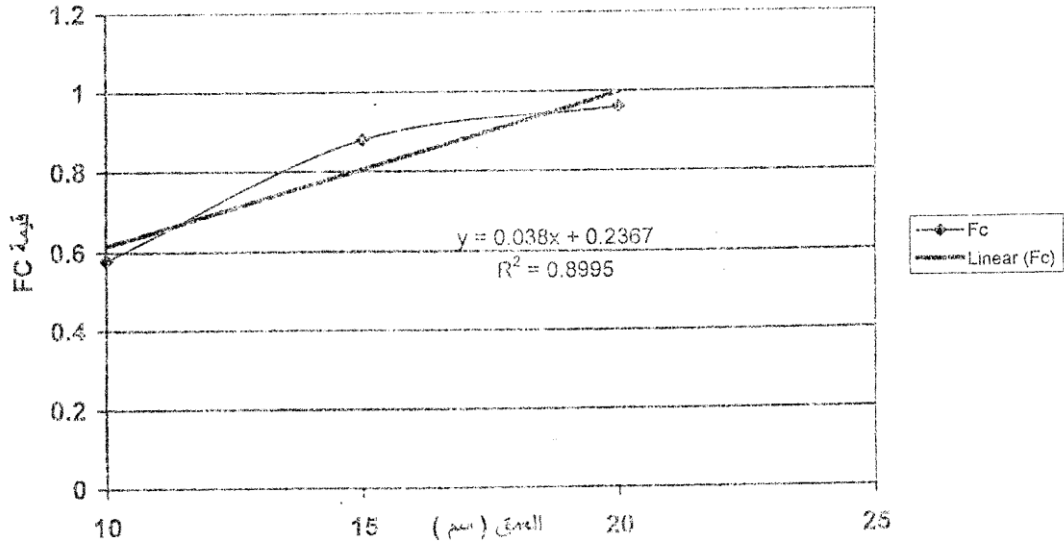
يتضح من الشكل (4) وجود علاقة خطية بين زيادة السرعة ونسبة الوزن التماسكي (Gc) فمع زيادة السرعة من 3.5 الى 6.5 كم/ساعة ازداد التماسك من 0.75 الى 0.86 للمعجلات الخلفية أي بزيادة 11% وبمعامل تحديد  $R^2 = 0.949$  أن سبب ذلك هو ان زيادة السرعة تعمل على زيادة قوة مقاومة السحب مما يؤدي الى زيادة الوزن المنقول للمعجلات القائدة وهذا يتفق مع Grisso واخرون (7) . ان القدرة على نزع السحب (PT) تزداد بمقدار 5.576 Kw مع زيادة السرعة بمقدار 1 كم/ ساعة كما يظهر في شكل (5) اذ ازدادت القدرة على نزع السحب من 15 الى 22 الى 35 Kw مع زيادة السرعة من 3.5 الى 5.4 الى 6.5 كم / ساعة بالتتابع وذلك لان زيادة السرعة تؤدي الى زيادة في

1 - معادلات الانحدار لتأثير اعماق الحراثة في المؤشرات المدروسة .

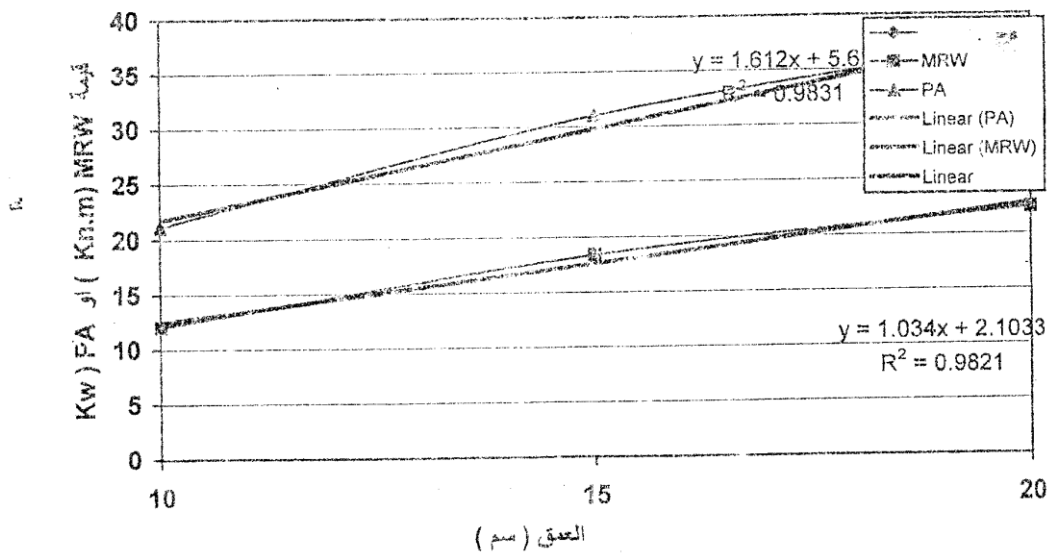
يظهر من الشكل (1) وجود علاقة خطية طردية بين عمق الحراثة ونسبة الوزن التماسكي (Gc) اذ كانت دقة معادلة التنبؤ  $R^2 = 0.899$  فمع زيادة العمق من 10 الى 15 الى 20 سم ازدادت نسبة الوزن من 0.58 الى 0.86 الى 0.97 . حيث ان زيادة عمق الحراثة 1 سم للمحراث الحفار عملت على زيادة نسبة الوزن التماسكي للمعجلات القائدة بحدود 0.038 وسبب ذلك ان زيادة عمق الحراثة يمثل زيادة الوزن المنقول للمعجلات الخلفية وبالتالي يزداد الوزن التماسكي اما القدرة عند المحور الخلفي (PA) فان زيادة اعماق الحراثة من 10 الى 15 الى 20 سم ادى الى زيادة (PA) من 22 الى 32 الى 38 kW على التوالي ، أي ان زيادة اعماق الحراثة ادت الى ارتفاع ملحوظ في القدرة عند المحور الخلفي اذ يلاحظ من شكل 2 ان زيادة 1 سم من عمق الحراثة ادى الى زيادة القدرة عند المحور الخلفي بحوالي 1.612 Kw وبمعامل تحديد  $R^2 = 0.983$  ويبين نفس الشكل ان زيادة عمق الحراثة بمقدار 1 سم ادت الى زيادة العزم الدوراني للمعجلات القائدة بحدود 1.034 kN.m فمع زيادة العمق من 10 سم الى 20 سم ازداد العزم الدوراني من 12 KN.M الى 23 KN.M وبمعامل تحديد  $R^2 = 0.982$  علل ذلك على ان زيادة عمق الحراثة يعني زيادة في مقدار المقاومة مما يؤدي الى زيادة في العزم الدوراني للتغلب على مقاومة التربة وهذا يتفق مع الجراح (2) .

ازدادت القدرة عند المحور الخلفي 18 الى 27 الى 44 Kw بالتتابع وبمعامل تحديد مقداره 0.896 . كما يتضح من الشكل ان زيادة السرعة 1 كم / ساعة ادت الى زيادة العزم الدوراني للمحركات القائدة بمقدار 1.073 KN.M وبمعامل تحديد  $R^2 = 0.96$  .


متطلبات قدرة السحب وهذا يتفق مع يايه (5) . يلاحظ من الشكل ايضاً زيادة القدرة المفقودة بالانزلاق (Ps) مع زيادة السرعة بمقدار 1 كم / ساعة وذلك بسبب زيادة الانزلاق مع زيادة السرعة وهذا يتفق مع صادق (4) . اما القدرة عند المحور الخلفي (PA) فمع زيادة السرعة من 3.5 الى 5.4 الى 6.5 كم / ساعة



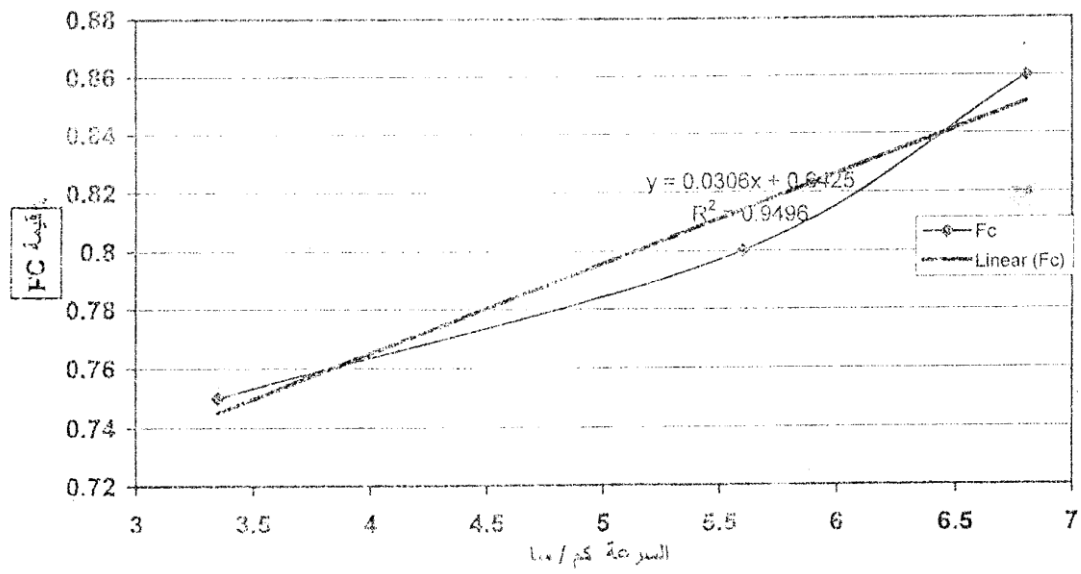
شكل 1. علاقة (FC) مع العمق



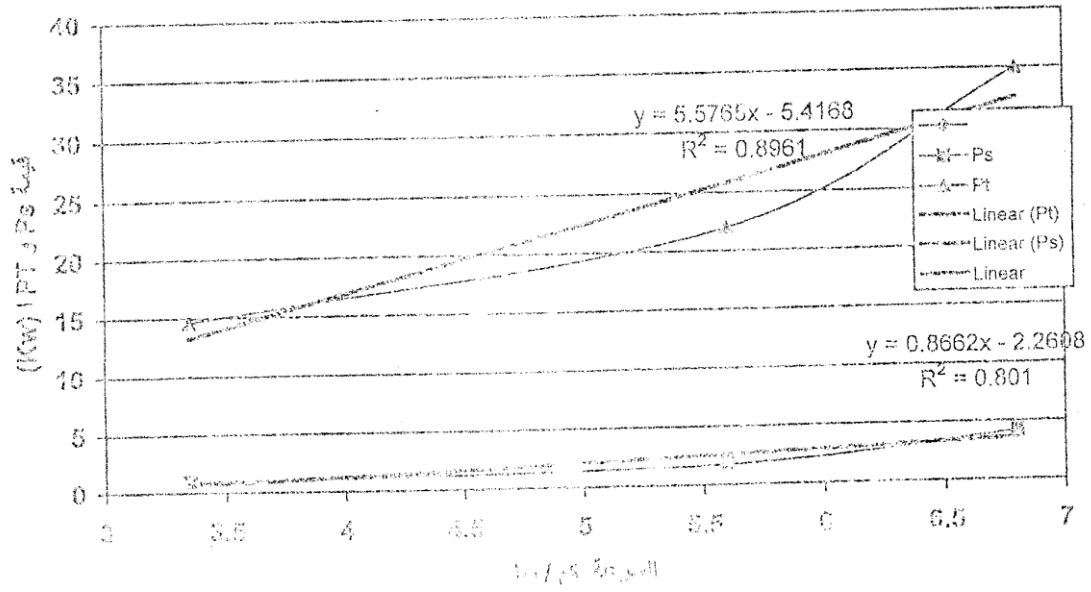
شكل 2. علاقة PA و MRW مع العمق



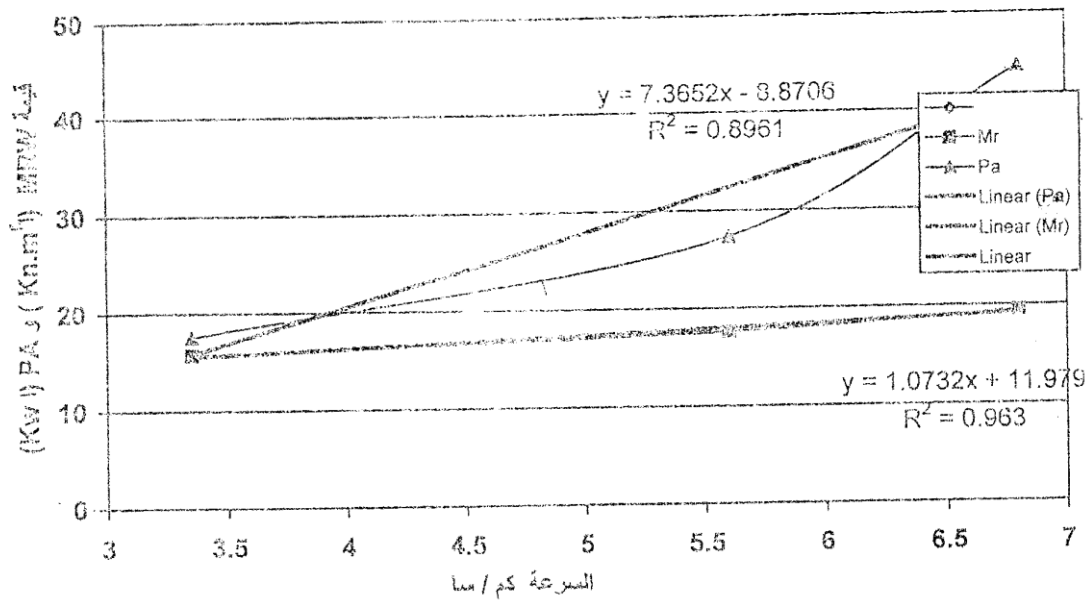
شكل 3. علاقة PS و PT مع السرعة



شكل 4. علاقة FC مع السرعة



شكل 5. علاقة PS و PT مع السرعة



شكل 6. علاقة PA و WRW مع السرعة

## المصادر

- 1 - البنا ، عزيز رمو . 1990 . معدات تهيئة التربة . مطبعة التعليم العالي ، جامعة الموصل .
- 2 - الجراح ، مثنى عيسد المسالك . 1998 . تحميل الساحة بنوعين من المحارث وقياس المؤشرات الخاصة باستهلاك الوقود تحت ظروف الزراعة الديمية . رسالة ماجستير ، قسم المكننة الزراعية ، كلية الزراعة والغابات ، جامعة الموصل .
- 3 - الطحان ، ياسين هاشم ومحمد جاسم النعمة . 1988 . المكنات والالات زراعية . مؤسسة دار الكتب - جامعة الموصل .
- 4 - صادق ، محمد صادق . 2000 . اداء الجرار ماسي فوركسن (MF 399) مع المحراث الحفار الخماسي وتداخلهما مع بعض الصفات الفيزيائية للتربة . رسالة ماجستير ، قسم المكننة الزراعية ، كلية الزراعة - جامعة بغداد .
- 5 - يايه ، عبدالله محمد محمد . 1998 . تحميل الساحة بمحراثين مطرحي وقرصي وقياس بعض مؤشرات الاداء تحت ظروف الزراعة الديمية . اطروحة دكتوراه ، قسم المكننة الزراعية ، كلية الزراعة والغابات ، جامعة الموصل .
- 6-Al-Janabi, A. A. and S. A. Al-Suhibani. 1998. Draft of primary tillage implements in sandy loam soil. Transaction of ASAE. 14(4): 343-348.
- 7-Griss, R. D., M. Yasinan, M. F. Kocher. 1996. Tillage implements forces operating in silty clay loam . Transaction of ASAE 39 (6): 1977-1982.
- 8-Monore, J. E., A. M. Sahni and R. E. Gorage. 1990. Tire performance using different traced on the traffic lane . Transaction of ASAE 33 (1): 312-318.
- 9-Woreman, G. R. and L.Bashford. 1984. How much does front wheel assist really help? Agric. Eng. 65(4): 31-36.