



جامعة

معهد

تخصص: "

فرع: "

من إعداد الطالبة :


# السياحة المستدامة في الجزائر الإشكالية والمتطلبات - دراسة حالة مدينة بومرداس -

أمام اللجنة المكونة من:

نوقشت علنا يوم: 2008 / 11 / 10

الموسم الدراسي الجامعي: 2007 / 2008.

بِسْمِ اللَّهِ الرَّحْمَنِ الرَّحِيمِ



•  
•

-

.

•  
•

-

.

•  
•

-

.

.

-


-

.

.


.





•

•



# مدخل عام:

- .I . 00
- .II . 000
- .III .
- .IV .
- .V .
- .VI .
- .VII . 0
- .VIII .
- .IX .
- .X .

I. مقدمة :

."

":

2004 1998 532 (1)  
%25 622  
2004 767 804 2005

1 500

2020

1

6



70 000



300



.%4



<sup>1</sup> www.unep.org.bh/Publications/DTIE%20Final/ArabManual110-05.doc(22/01/2007).

" "

%19

%20.8

%1.1

%14.9

1992

2002

:



:





22

174

:



3

2013

:

1





1

1



1



1



### III. أهمية الدراسة وهيكلتها :

03

:

:

:

.

:

03

:

...

:

:

.I

:

.II

... ..

: .III

03

:

:

:

.I

. ...

:

.II

: ZET

.III

ô ô

:

:

:

.I

:

.II

:

.III

#### IV. أسباب اختيار الموضوع :

ô ô

"

:

"

.1

.2

.3

.4

.( )

.5

#### V. الفرضيات :

:

ô ô ô

:

ô ô

#### VI. أهداف الدراسة :

:

.1

.2

VII. تحديد بعض المفاهيم :

1.VII :

1.1.VII :

1643 " Torno " " Tour " " Tourism "

" Travel " ( )

1

" : " Larousse "

2

2.1.VII :

( )

" **JOBERT FEULER** "

3

2.VII :

" :

"

12

:

1.2.VII : ( ) :

18 . 2000 1

.47. 2001 1

.18 . 1999

1

2

3

2.2.VII

3.VII

1987

4.VII

5.VII

6.VII

1.6.VII

-

-

6-3

.23. 2004

1

.100.

1

2

: 2.6.VII

: Ô 7.VII

: 8.VII

"

1 "

: 9.VII

2"

":

10.VII

":

3"

٥ ..  
.2004

" :  
."  
.  
.

:



:



· : - ❖  
· : ❖  
· : ❖  
· :  
· :

- -  
- -

·

·



-

" " :

..

.2006/11/25

1

:

1



1

( )



1

1

( )

:



( )



:



:

( )

**"L'Apport du tourisme urbain dans le développement :  
local Cas de la ville de Jijel".**

"

"

..

.2006/06/24

1

2010

2013 – 2004

IX. منهج الدراسة :

X. تقنيات البحث المستعملة :

:

-  $\hat{\theta}$  :

-  $\hat{\theta}$  :

:

♦ :

♦

-  $\hat{\theta}$  :

.03

- :

:

♦

♦

♦

♦

♦

♦

♦

# الفصل الأول :

## السياحة المستدامة



- I

- II

- III

مقدمة :

... ..

:

:

:

:

.



## I. السياحة في الجزائر:

### 1.I أنواع السياحة الجزائرية:

:

#### 1.1.I :

:

##### 1.1.1.I :

1 200

1

#### 2.1.1.I :

2

:

<sup>1</sup> [www.algeriantourism.com/articles.\(22/01/2007\)](http://www.algeriantourism.com/articles.(22/01/2007))

3.1.1.I :

202

1

:

136 ❖ -

55 ❖ -

11 ❖ -

:

:(05)

				⊖
		°30		
		°35		
		°46		
		°60		
		°42		
		°24		
		°39		

.89.

:

:

:

4.1.1.I

:

/

.89. 2003-2002

1



:

1

:

**2.1.I**

:

:

**1.2.1.I**

2

:

**2.2.1.I**

5 000

500 000

" "

<sup>1</sup> www.mta.gov.dz.(25/02/2007)

:

:

Unesco

1

: 3.2.1.I

2

2.I الإمكانات السياحية في الجزائر:

:

: 1.2.I

:

: 1.1.2.I

3

1 800

1 900

2 2 381 741

4 2006

33.2

:

/

. 121. 2006-2005

2 www.algeriantourism.com/articles.(22/01/2007)

3 office national du tourisme, **Algérie carte touristique.**

4 www.ons.dz/them\_sta.htm.(03-03-2007).



18

30



5

30



40

: 2.1.2.I

1 200

:

1. ..

: 3.1.2.I

2.

: 4.1.2.I

2

<sup>1</sup> office national du tourisme, **Algérie balnéaire** (guide touristique).

	1982	1986	1987	1988
1	12 000	15 000	6 000	202
2				
3				
4				
5				
6				
7				
8				
9				
10				
11				
12				
13				
14				
15				
16				
17				
18				
19				
20				
21				
22				
23				
24				
25				
26				
27				
28				
29				
30				
31				
32				
33				
34				
35				
36				
37				
38				
39				
40				
41				
42				
43				
44				
45				
46				
47				
48				
49				
50				
51				
52				
53				
54				
55				
56				
57				
58				
59				
60				
61				
62				
63				
64				
65				
66				
67				
68				
69				
70				
71				
72				
73				
74				
75				
76				
77				
78				
79				
80				
81				
82				
83				
84				
85				
86				
87				
88				
89				
90				
91				
92				
93				
94				
95				
96				
97				
98				
99				
100				

<sup>1</sup> ministère du tourisme et de l'artisanat: **l'investissement touristique dans les wilayat du grand sud**, seprecom édition, p.09.

. 13 . , , , , - : 2

<sup>3</sup> Ministère du tourisme et de l'artisanat ; **op, cit**, p.11.

. 14 . , 33 : 4

<sup>5</sup> [www.te3p.com/vb/showthread.php?t=16046\(07/03/2007\)](http://www.te3p.com/vb/showthread.php?t=16046(07/03/2007)).

100 - :

100 300 600  
( ) :

304 " " - :

500 - :

2.2.I :

1" " :

100 ❖ :

15 000 ❖ :

6 000

1007 ❖ :

❖ :

❖ :

3.2.I :

2.

1.3.2.I Ô :

(05) :

<sup>1</sup> ministre de tourisme , sitev 2005 , sept sites algeriens figurent patrimoine culturel de l uniesco;2005,p.21.

<sup>2</sup> www.algeriantourism.com/articles.(03/03/2007).

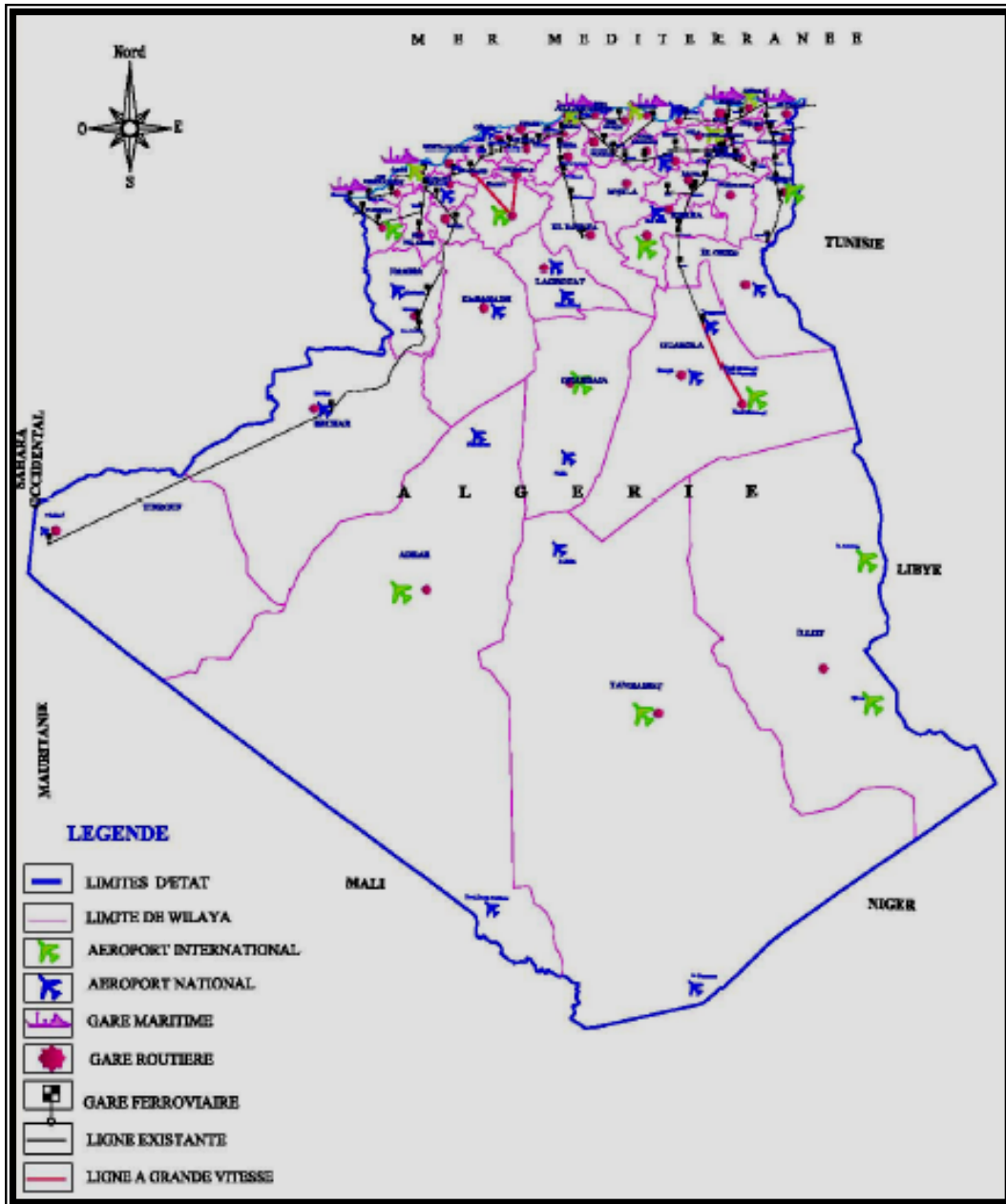
## 2.1.3.2.I :

	<sup>1</sup>	109.452	
.(06) :	:	96.684	
		. 28.275	❖
		. 23.926	❖
		. 57.251	❖
		:	<b>3.1.3.2.I</b>
	200	4 500	
		:	
		. 1 435	❖
		. 1 055	❖
		. 305	❖
		. 299	❖
	200	200	

<sup>1</sup> Ministre du tourisme, schéma directeur d'Aménagement touristique (SDAT), phase1,2006, p.43.



:(05)

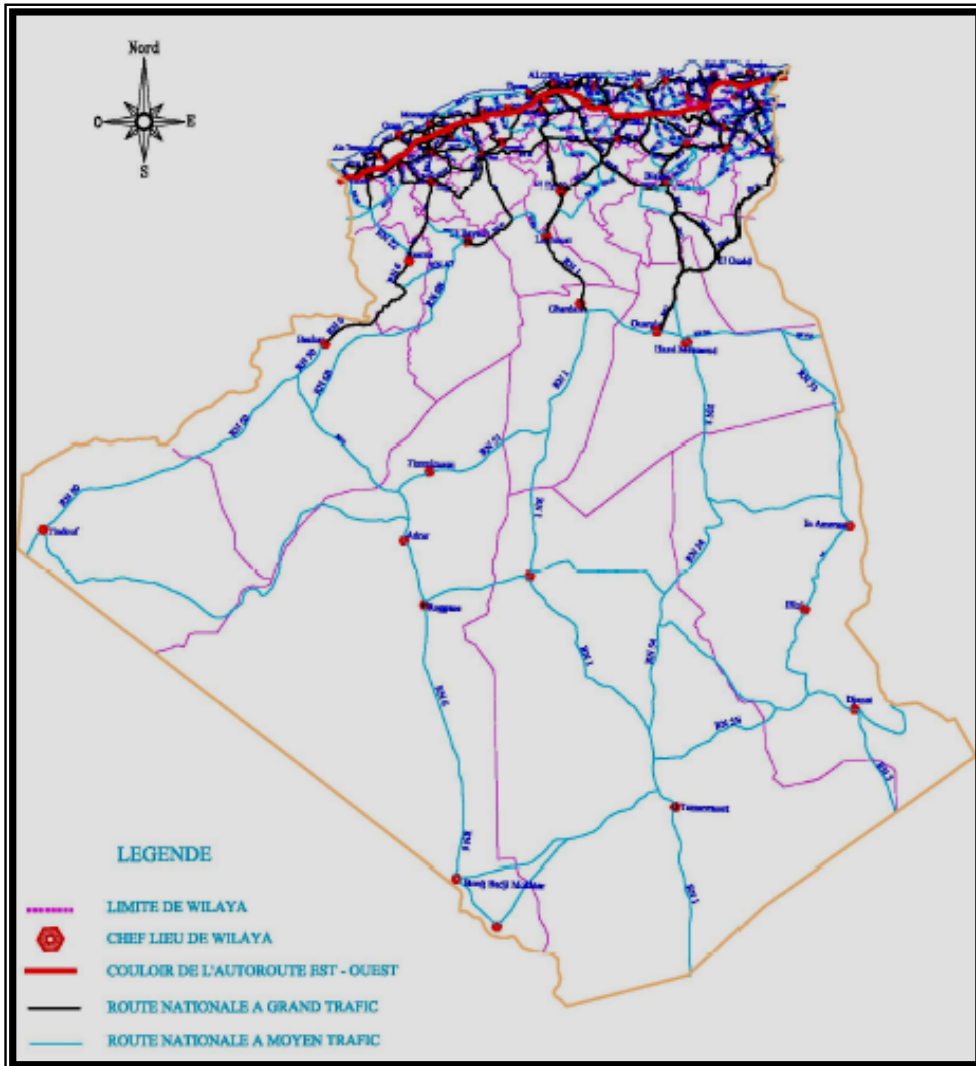


Source: Ministre du tourisme, schéma directeur d'Aménagement touristique (SDAT), phase1, p.42.

: Ô Ô 4.1.3.2.I



:(06)



Source: **Ministre du tourisme, schéma directeur d'Aménagement touristique (SDAT), phase1, p.43.**

2.3.2.I : 00000

160 000 %95

7 000

(05)

: Ô

3.3.2.I

150

30

1.2

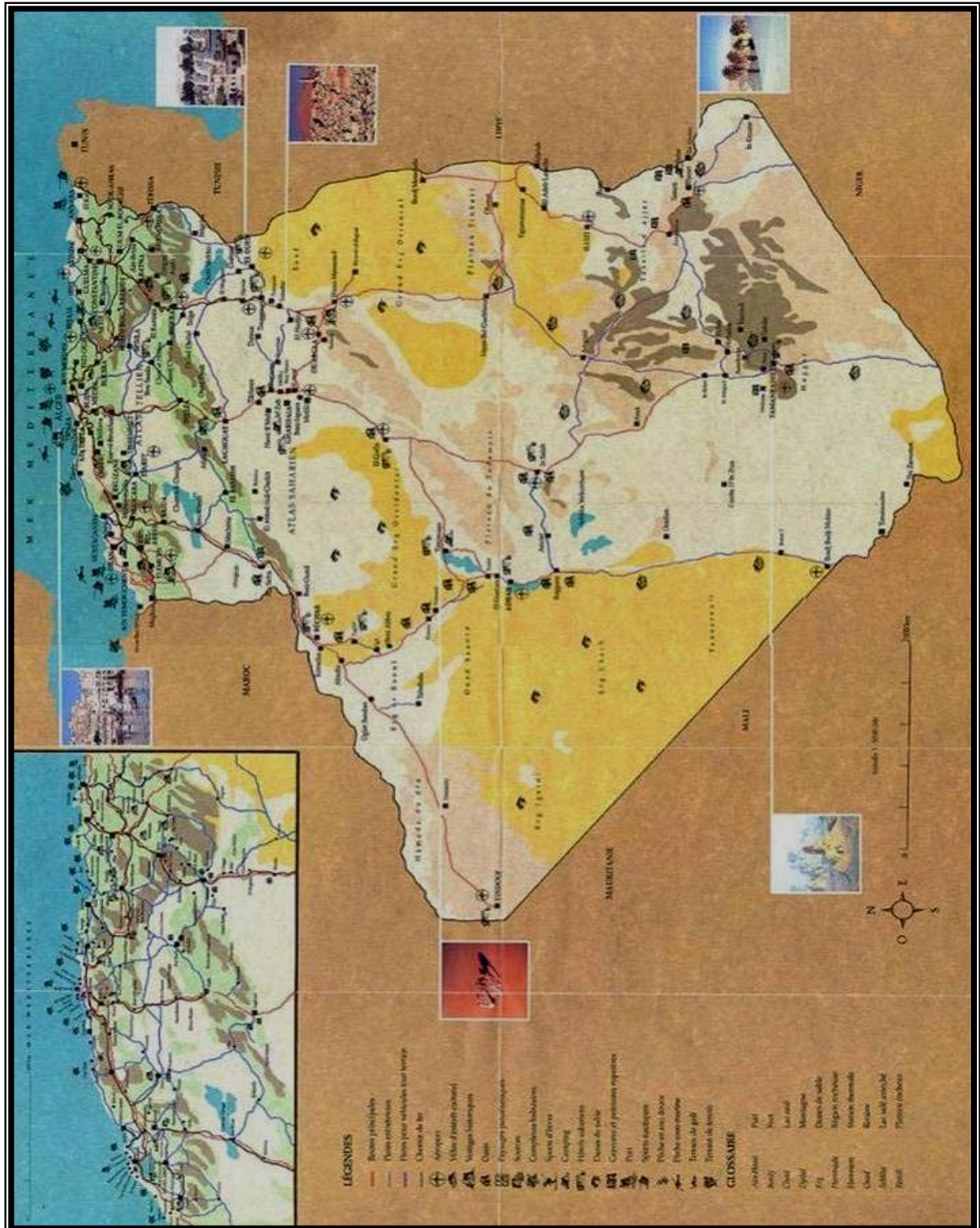
14

, 7

.<sup>1</sup> 2005

.<sup>2</sup>

:(07)



[www.algeriantourism.com](http://www.algeriantourism.com) / (03/03/2007):.

## II. السياسة السياحية في الجزائر وآفاق التنمية السياحية:

1.II وضعية السياحة قبل سنة 1967 :

1967

. (1967-1962)

: 1.1.II

1897

1.

.1914



.1916



1919

1928

1931

(1982-1962)

:

1

.96 . 1985

1 150 1950

1958

1 130

2 924

17 200

2.

: (1967-1962)

2.1.II

:

5 922

%50 ❖

%40 ❖

%08 ❖

1966 -1962

3.

. : ❖

. : ❖

. , : ❖

. 20 ❖

: 2.II النشاط السياحي خلال الفترة (1980 -1967):

:

<sup>1</sup> -Heddar belkacem: **rôle socio économique du tourisme**, opu,Alger,1988, P.48.

: 2

.34-33 . 2002

<sup>3</sup> -Conseil national économique et social: **avant projet rapport " contribution pour la redéfinition de la politique nationale du tourisme**, Alger, Novembre 2000, P. 26.

:(1969 -1967 )

1.2.II

, 13 081

(1969 - 1967 )

: (06)

		%	1969	%		
%						
48.28	4 360	81.67	2 406	51.72	6 766	
87.39	1 396	08.62	254	12.61	1 650	
86.1	1 532	09.71	286	13.90	1 818	
78.23	2 847	0	0	21.77	2 847	
77.5	10 135	22.5	2 946	100	13 081	

:

%81.67

. %77.5

10 135

2 406

:(1973 -1970 )

2.2.II

(90 000 70 000 )

1973 -1970

35 000

1. %74.29

26 000

9 000

".

1978 ( 1977 -1974 )

3.2.II

.1980

6 000

25 000

1 230

. <sup>2</sup> %41<sup>1</sup> CNES: OP.Cit,P.27.<sup>2</sup> Ibid,P. 28.



328.5

1978

"

1"

860

(1990-1980)

3.II

:

(1984-1980)

❖

(1989-1985)

❖

1976

1986

2.

:(1984 – 1980)

1.3.II

:

❖

❖

❖

❖

)

.(

3 400 :

"

: 3"

51 000

25 000 ❖

12 000 ❖

14 000 ❖

.64 .

:

1

<sup>2</sup> Hachimi Madouche: **le tourisme en Algérie**, édition Houma, Alger, 2003, p.63

.67 .

3

:

:

: (07)

		+				
50 880	3 000	8 830	20 000	6 200	12 850	
100	05.90	17.35	39.31	12.19	25.25	%

.67. , : :

:( 1989 – 1985 )

2.3.II

1:

❖

❖

2:

:1985

❖

❖

:

:1986

.( )

1 000

❖

.( )

600

❖

:

:1987

.( 300 )

❖

.( 300 )

❖

❖

<sup>1</sup> CNES,OP.cit,P.35.

: 4 :1988

.( 600 ) ❖

.( 300 ) ❖

.( 444 ) ❖

.( 120 ) ❖

: :1989

: (08)

%				
27.76	13 327	1 145	12 182	
12.56	6 031	2 250	3 781	
10.66	5 116	1 528	3 588	
02.15	1 030	76	954	
46.87	22 498	17 161	5 337	
100	48 002	22 160	25 842	
	100	46.16	53.84	%

1989 48 002

(22 160 ) %46.16

( 25 842 ) %53.84

. % 46.87

4.II برامج التنمية السياحية بعد سنة 1990:

1.

1990

2.

.73. .2006

.67

2



" "

1991

5.II آفاق التنمية السياحية بالجزائر:

2010

2001

:<sup>1</sup>

50 000



75



2 180 000



2013

:

1.5.II

:<sup>2</sup>



<sup>1</sup> ministère du tourisme ,elmenets de la stratégie de developpemet durable du tourisme en algerie horizon 2010 , 2001,p52.

, 26 , : ,2013 :

21. . , ,



: 2.5.II

: 1.2.5.II

:<sup>1</sup>



: 2.2.5.II

:

: 1.2.2.5.II

, 251 000 988 000 د 2002

: 2013

,% 25

(2007-2004) ❖

.(2013-2008) ❖

---

21.. : 1

- (2007-2004):

2002 2001 2000

1 591 000 %10 2007 .

2007 679 000

(%22) (2002-2000) .

- :<sup>1</sup> (2013-2008)

1 507 000

(%10) (%0.5) .2008

1 200 000

3.5) (% .

3 100 000 2013

1 900 000 .

: 2.2.2.5.II

2007 2004

.2013 2008

- (2007-2004):

1.5 55 000 ڨ

. 82.5 ڨ

- (2013-2008):

2.5 60 000 ڨ

. 150 ڨ

. 232.5 ڨ 2013 2004

: 3.2.2.5.II

.(2013-2008) (2007-2004)

<sup>1</sup>ministre du tourisme. **Projection decennale du developpement du secteur du tourisme 2004-2013.** alger. 2003. p.13,14.

- (2007-2004):

. 55 000 د

- (2013-2008):

. 60 000 د

11 500

2013-2004

.2013

د 187 000

: 3.5.II

1

. 1.3.5.II

:

❖

.2004

❖

: 2.3.5.II

: 2003-2002

❖

❖

19

❖

❖

2013 2004

:

	2005-2004	❖
.2004		❖
	100 ل	❖
	600	❖
	70 ل	❖
(ANDT)		❖
6.4		
200		❖
:		3.3.5.II
:		
		❖
		❖
		4.3.5.II
		❖
		❖
		❖
		❖
		❖
		❖



5.3.5.II

:

:



( ) .

:

6.3.5.II

:



11



:

4.5.IIá

<sup>1</sup>

:

1.4.5.II

1.5

0.5

<sup>1</sup> -ministre du tourisme. Op.cit .p 32- 33 .

2013	115 000				
172 500		57 700			
	230 000				
					2.4.5.II
	6.4	2013			
Ô	2015	2006			
		: <sup>2</sup>	4		
					❖
					❖
					❖
					❖
Ô	Ô	Ô	Ô	"	
					.SDDATD "

<sup>2</sup> Ministre du tourisme, schéma directeur d'Aménagement touristique (SDAT), phase 1, p.14.

### III. الأقطاب السياحية ومناطق التوسع السياحي (ZET):

174

48 788

1988 05 232 -88

#### 1.III الأقطاب السياحية :

:



.SDDATD



:

1.1.III

.1:

:

1.1.1.III

:

2.1.1.III

:

3.1.1.III

4.1.1.III

. Saint Augustin

5.1.1.III

6.1.1.III

7.1.1.III

: SDDATD

2.1.III

1.2.1.III

combinaison

"

<sup>1</sup>"



<sup>1</sup>Ministre du tourisme, schéma directeur d'Aménagement touristique (SDAT), phase1, p.14.



2.2.1.III :

:

.ZET



3.2.1.III :

(08) : SDDATD

: Les Pôles d'excellence



7 / /

: Les Pôles complémentaires



7 / /

.<sup>1</sup>

<sup>1</sup>Ministre du tourisme, schéma directeur d'Aménagement touristique (SDAT), phase2, p.14.

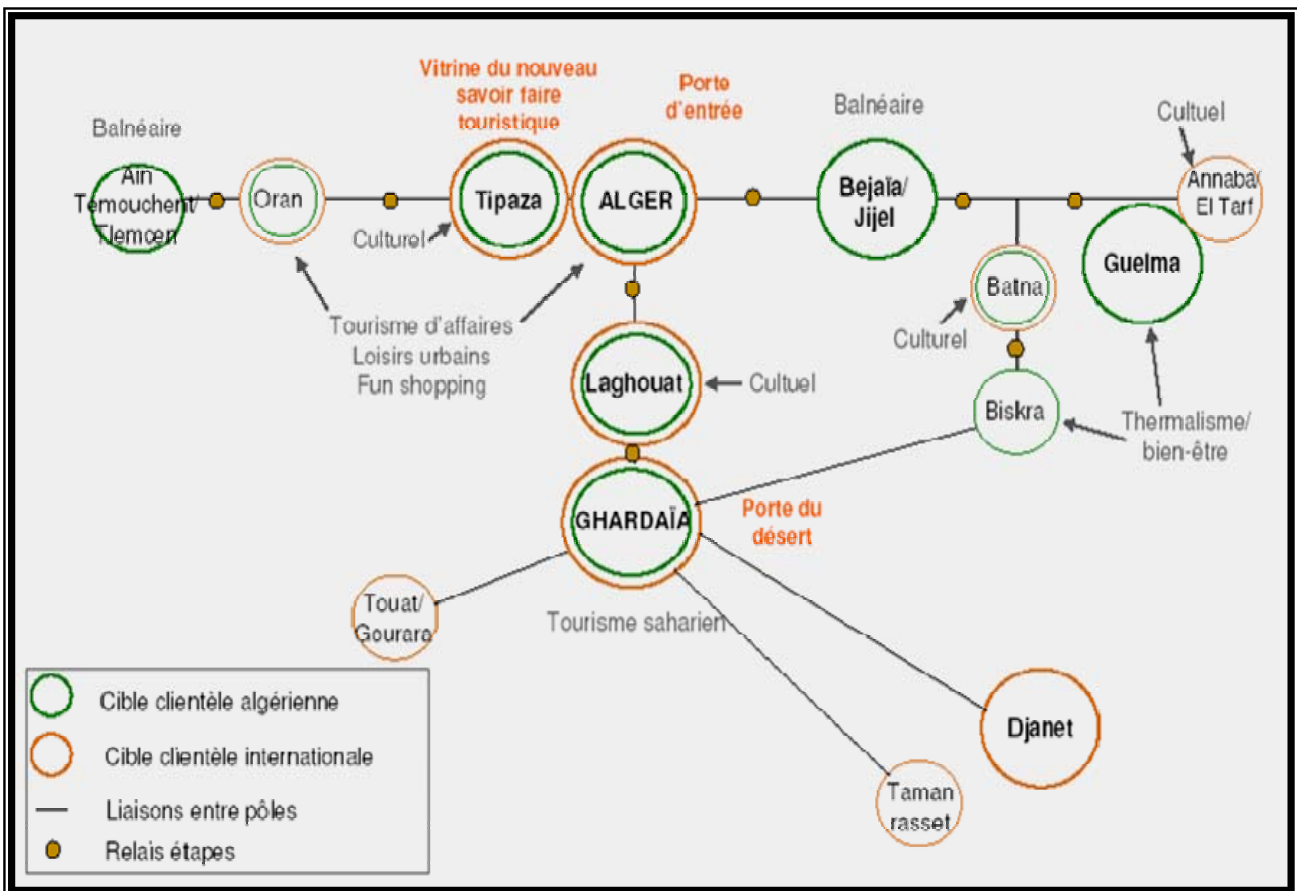
(SDDATD).

: (09)

"	"
/	/
22	
	-
	-
/	
. 2025	SNAT
	-
	-
	-
	SNAT
	-
	"
	"
	-

"	"
	( )
"	"
	( )

**. SDDATD : ( 08)**



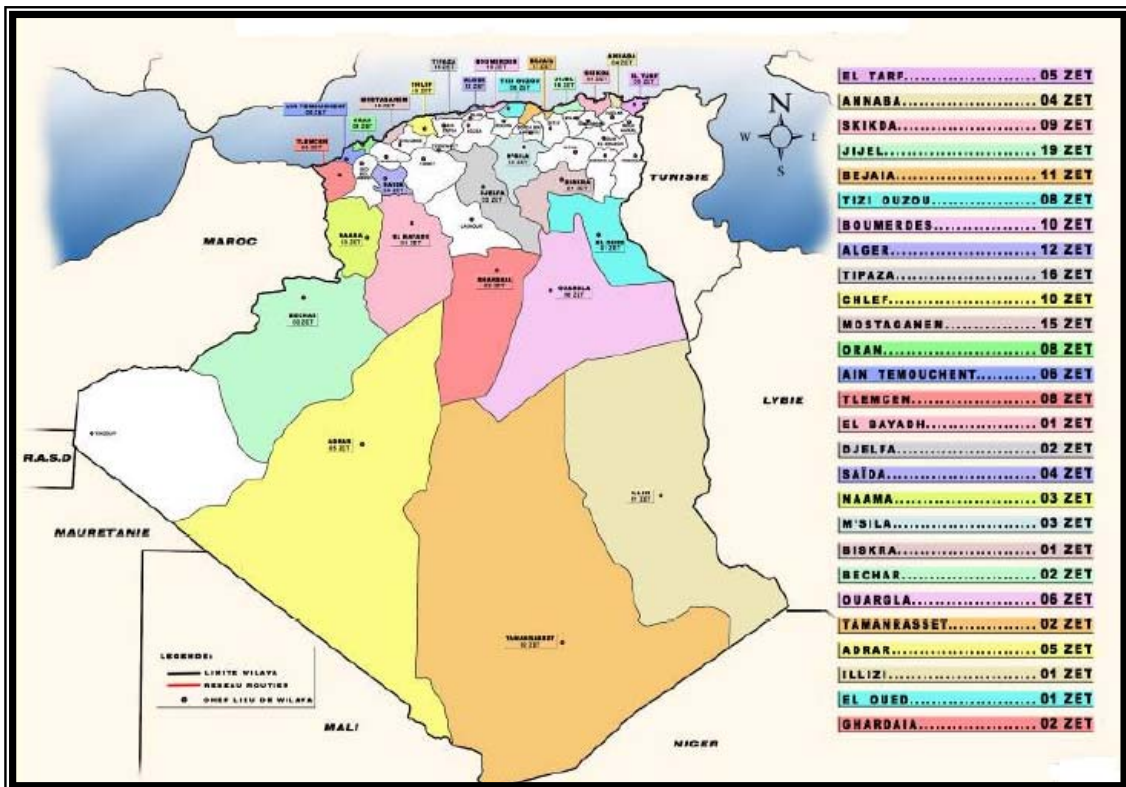
Source: Ministre du tourisme, schéma directeur d'Aménagement touristique (SDAT), phase2, p.25.





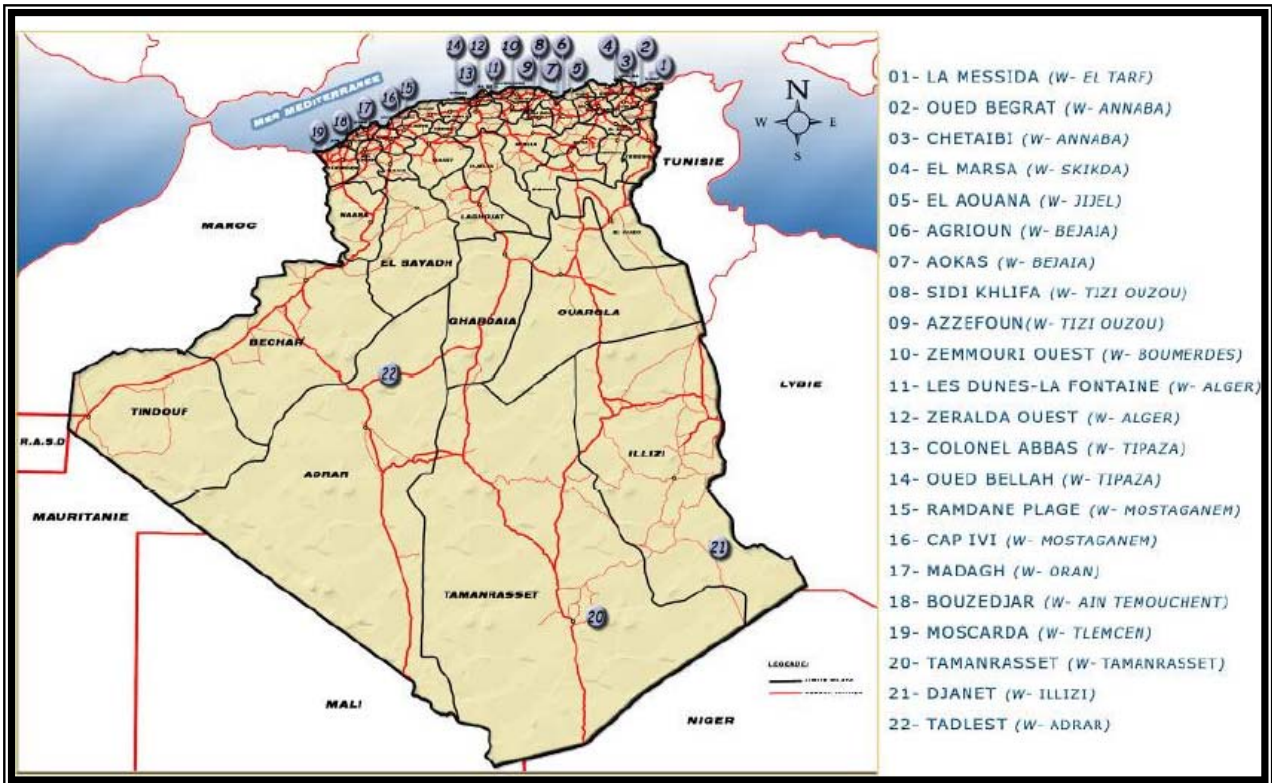
.(10) :	7	22	22	
				:
.(11) :	05 :	" "	" "	❖
.(12) :	06 :	" "	" "	❖
.11 :	" La Fontaain "			❖
.12 :	" "	" "	" "	❖
.13 :	" "	" "	" "	❖
.(13) :	14 :	" "	" "	❖
.(14) :	18 :	" "	" "	❖

. (ZET) : (09)



Source: Ministre du tourisme, schéma directeur d'Aménagement touristique (SDAT), phase1, p.10.

. (ZET) 220 : ( 10)



Source: Ministre du tourisme, schéma directeur d'Aménagement touristique (SDAT), phase1, p.11.

:

2.2.2.III



3.2.2.III

:

(SDAT)

1980 3

(ENET)



-

-

.5000/1

-

-

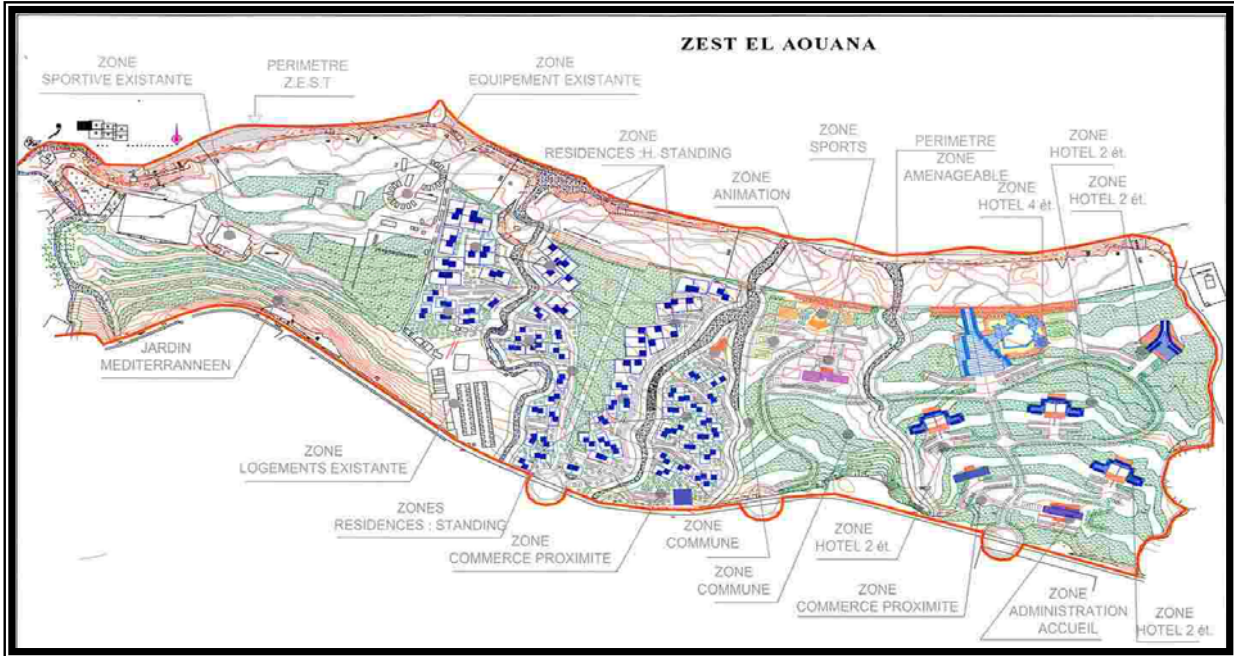
1000/1

. POS





**ZET Ô : (11)**



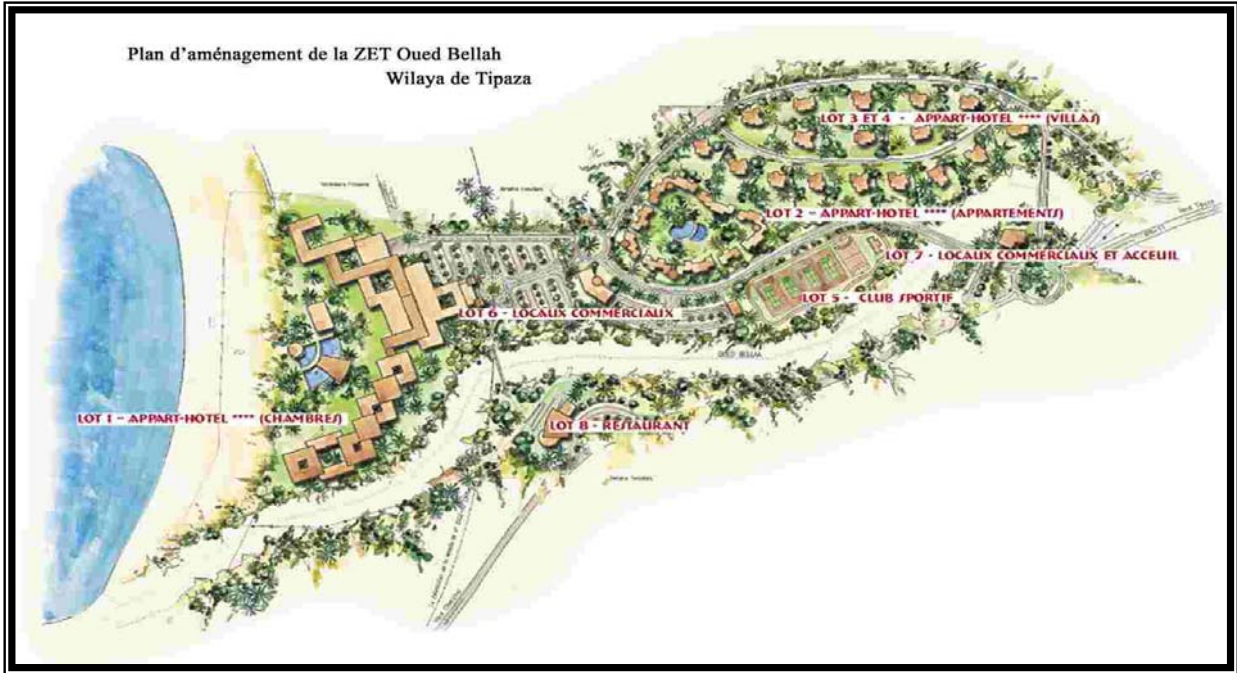
[www.algeriantourism.com. / \(03/03/2007\).:](http://www.algeriantourism.com. / (03/03/2007).:)

**(AGRIOUN) ZET Ô : (12)**



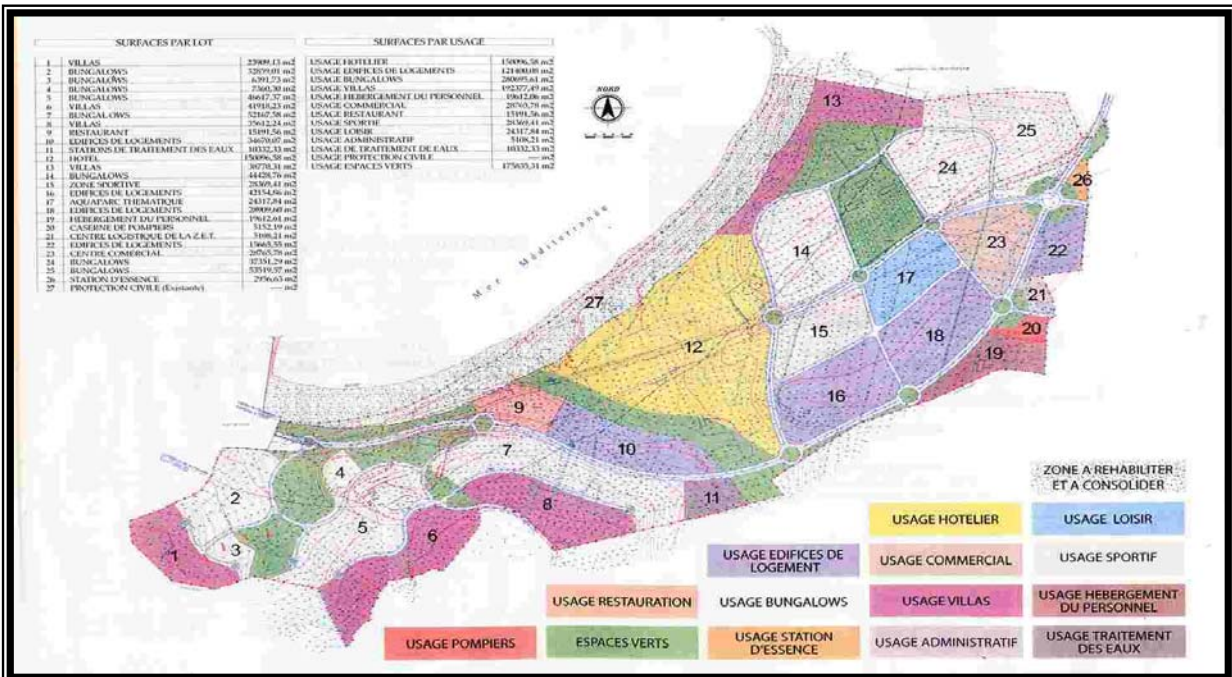
[www.algeriantourism.com. / \(03/03/2007\).:](http://www.algeriantourism.com. / (03/03/2007).:)

ZET Ô : (13)



www.algeriantourism.com. / (03/03/2007):.

ZET Ô : (14)



www.algeriantourism.com. / (03/03/2007):.

SDDATD

: 1.3.III

:



. (Les Algérois)



: 1.1.3.III

: 3

: 1.1.1.3.III


:

. ( 02 ) :



:( 03 ) ( 02 )

. (03) :



Source: Ministre du tourisme,  
schéma directeur  
d'Aménagement touristique  
(SDAT), phase2, p.30.

2.1.1.3.III

:

:

- ❖
- ❖
- ❖
- ❖
- ❖
- ❖
- ❖
- ❖
- ❖
- ❖

3.1.1.3.III

:

: (15) :

- ❖
- ❖
- ❖
- ❖
- ❖
- ❖
- ❖
- ❖
- ❖
- ❖
- ❖

( ... ) .

: (15)

. ( )



Source: Ministre du tourisme, schéma directeur d'Aménagement touristique (SDAT), phase2, p.39.



2.3.III :

( )

1.2.3.III :

1.1.2.3.III :

.1



.2

.3

2.1.2.3.III :

:

(ZET)

1 600



. (16) :



. ...





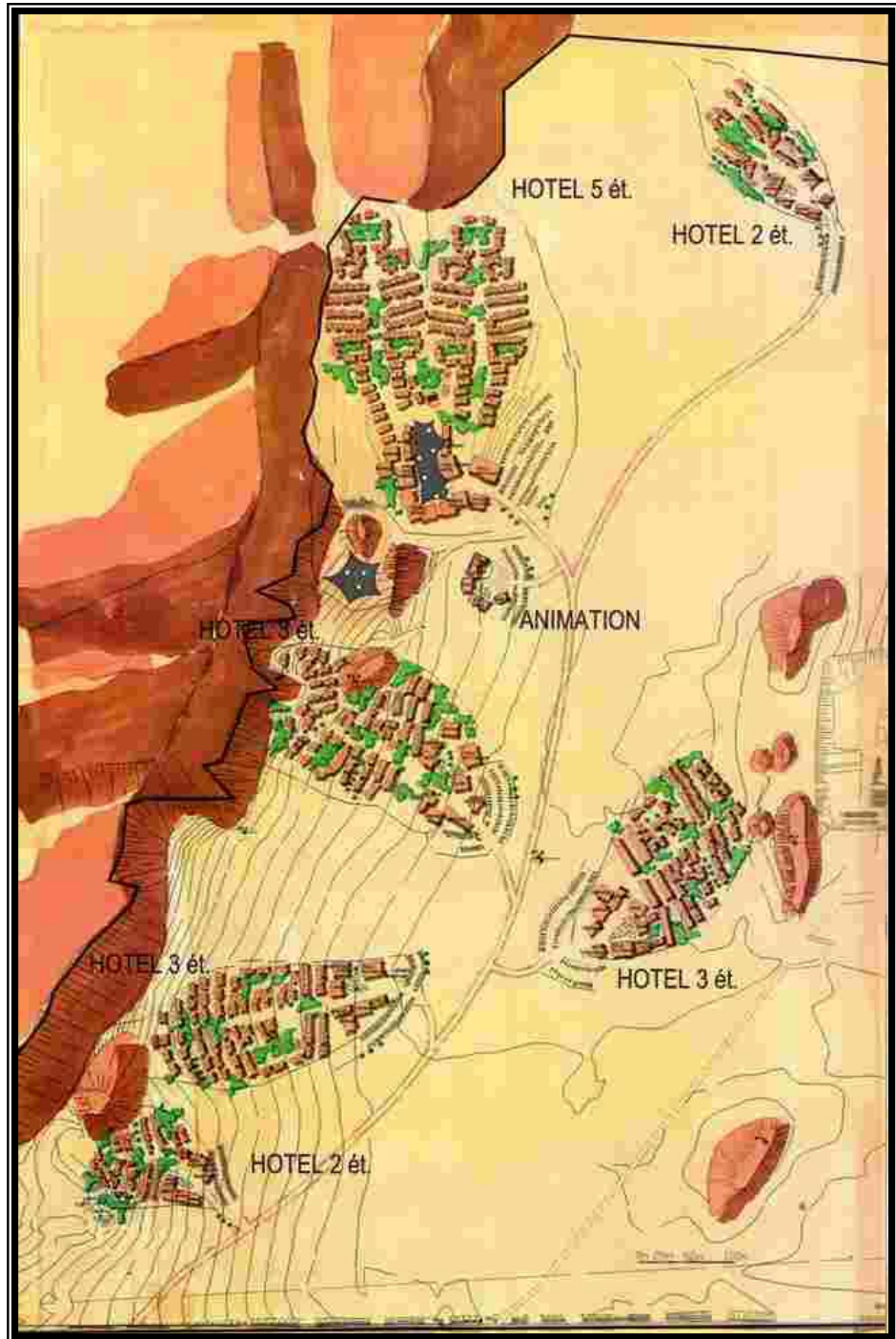
(17) :



(18) :

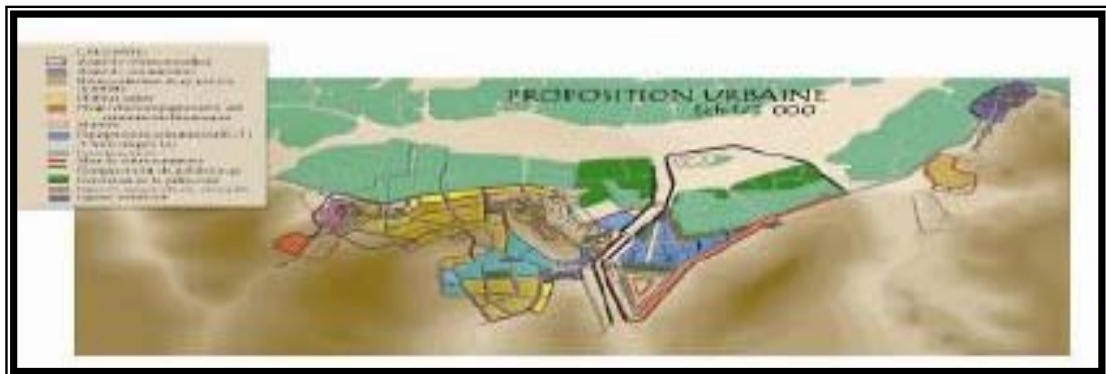


ZET Ô : (16)



www.algeriantourism.com. / (03/03/2007) .:

: (17)




Source: Ministre du tourisme, schéma directeur d'Aménagement touristique (SDAT), phase2, p.97.

: (18)



Source: Ministre du tourisme, schéma directeur d'Aménagement touristique (SDAT), phase2, p.98.

خلاصة الفصل :



# الفصل الثاني :

## السياحة والسياسة السياحية في الجزائر



- I

- II

- III

.(ZET)

مقدمة :

... ..

:

:

:

:

.

## I. السياحة في الجزائر:

### 1.I أنواع السياحة الجزائرية:

:

#### 1.1.I :

:

##### 1.1.1.I :

1 200

1

#### 2.1.1.I :

2

:

<sup>1</sup> [www.algeriantourism.com/articles.\(22/01/2007\)](http://www.algeriantourism.com/articles.(22/01/2007))

3.1.1.I :

202

1

:

136 ❖ -

55 ❖ -

11 ❖ -

:

:(05)

				⊖
		°30		
		°35		
		°46		
		°60		
		°42		
		°24		
		°39		

.89.

:

:

:

4.1.1.I

:

/

.89. 2003-2002

1





:

1

:

**2.1.I**

:

:

**1.2.1.I**

2

:

**2.2.1.I**

5 000

500 000

" "

<sup>1</sup> www.mta.gov.dz.(25/02/2007)

:

:

Unesco

1

: 3.2.1.I

2

2.I الإمكانات السياحية في الجزائر:

:

: 1.2.I

:

: 1.1.2.I

3

1 800

1 900

2 2 381 741

4 2006

33.2

:

/

. 121. 2006-2005

2 www.algeriantourism.com/articles.(22/01/2007)

3 office national du tourisme, **Algérie carte touristique**.

4 www.ons.dz/them\_sta.htm.(03-03-2007).



18

30



5

30



40

: 2.1.2.I

1 200

:

1. ..

: 3.1.2.I

2.

: 4.1.2.I

2

<sup>1</sup> office national du tourisme, **Algérie balnéaire** (guide touristique).

	1982	1986	1987	1988
1	12 000	15 000	6 000	202
2				
3				
4				
5				
6				
7				
8				
9				
10				
11				
12				
13				
14				
15				
16				
17				
18				
19				
20				
21				
22				
23				
24				
25				
26				
27				
28				
29				
30				
31				
32				
33				
34				
35				
36				
37				
38				
39				
40				
41				
42				
43				
44				
45				
46				
47				
48				
49				
50				
51				
52				
53				
54				
55				
56				
57				
58				
59				
60				
61				
62				
63				
64				
65				
66				
67				
68				
69				
70				
71				
72				
73				
74				
75				
76				
77				
78				
79				
80				
81				
82				
83				
84				
85				
86				
87				
88				
89				
90				
91				
92				
93				
94				
95				
96				
97				
98				
99				
100				

<sup>1</sup> ministère du tourisme et de l'artisanat: **l'investissement touristique dans les wilayat du grand sud**, seprecom édition, p.09.

. 13 . , , , , - : 2

<sup>3</sup> Ministère du tourisme et de l'artisanat ; **op, cit**, p.11.

. 14 . , 33 : 4

<sup>5</sup> [www.te3p.com/vb/showthread.php?t=16046\(07/03/2007\)](http://www.te3p.com/vb/showthread.php?t=16046(07/03/2007)).

100 - :

100 300 600  
( ) :

304 " " - :

500 - :

2.2.I :

1" " :

100 ❖ :

15 000 ❖ :

6 000 ❖ :

1007 ❖ :

❖ :

❖ :

3.2.I :

2 :

1.3.2.I Ô :

(05) :

<sup>1</sup> ministre de tourisme , sitev 2005 , sept sites algeriens figurent patrimoine culturel de l uniesco;2005,p.21.

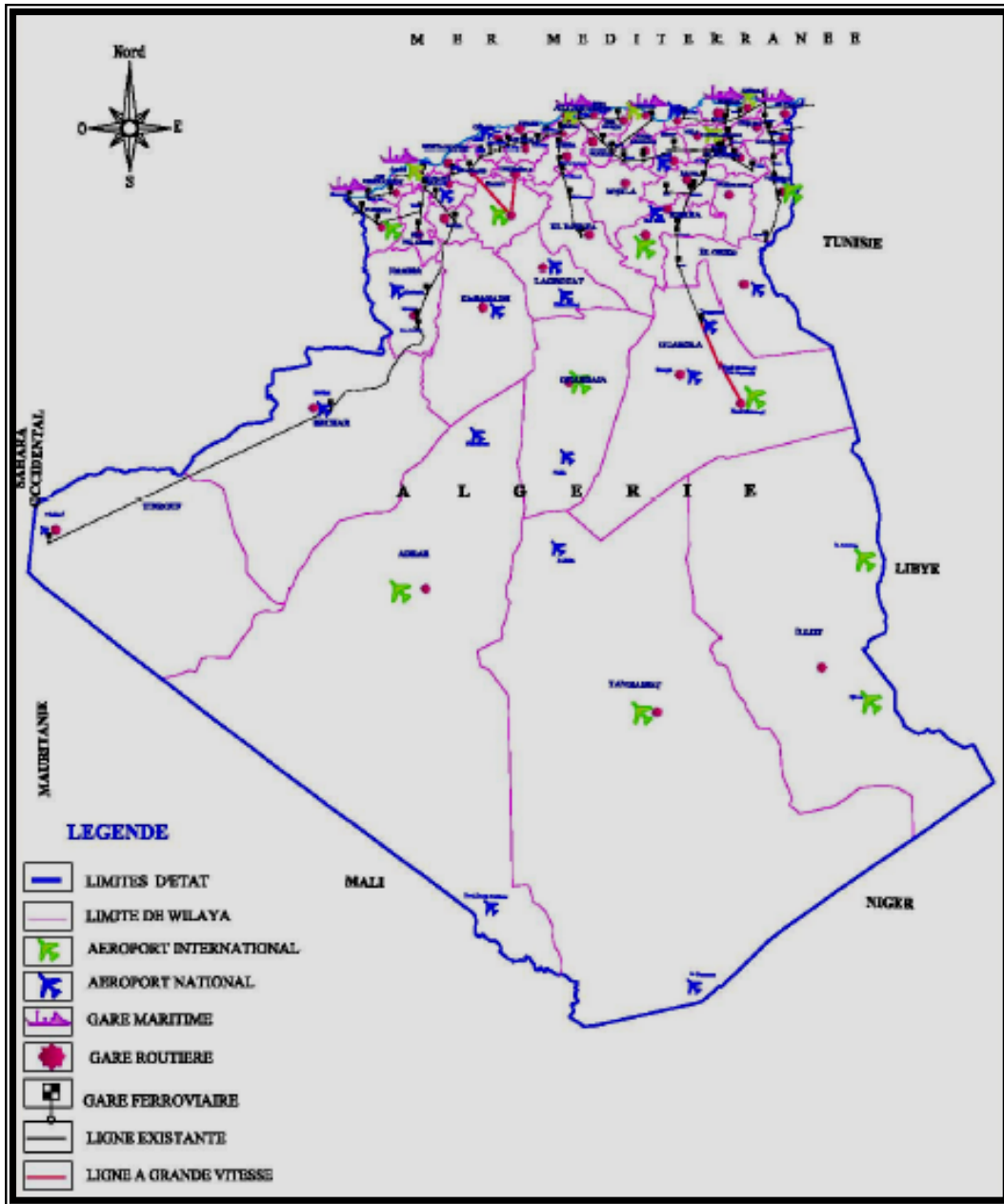
<sup>2</sup> www.algeriantourism.com/articles.(03/03/2007).

## 2.1.3.2.I :

	<sup>1</sup>	109.452	
.(06) :	:	96.684	
		. 28.275	❖
		. 23.926	❖
		. 57.251	❖
		:	<b>3.1.3.2.I</b>
	200	4 500	
		:	
		. 1 435	❖
		. 1 055	❖
		. 305	❖
		. 299	❖
	200	200	

<sup>1</sup> Ministre du tourisme, schéma directeur d'Aménagement touristique (SDAT), phase1,2006, p.43.

:(05)



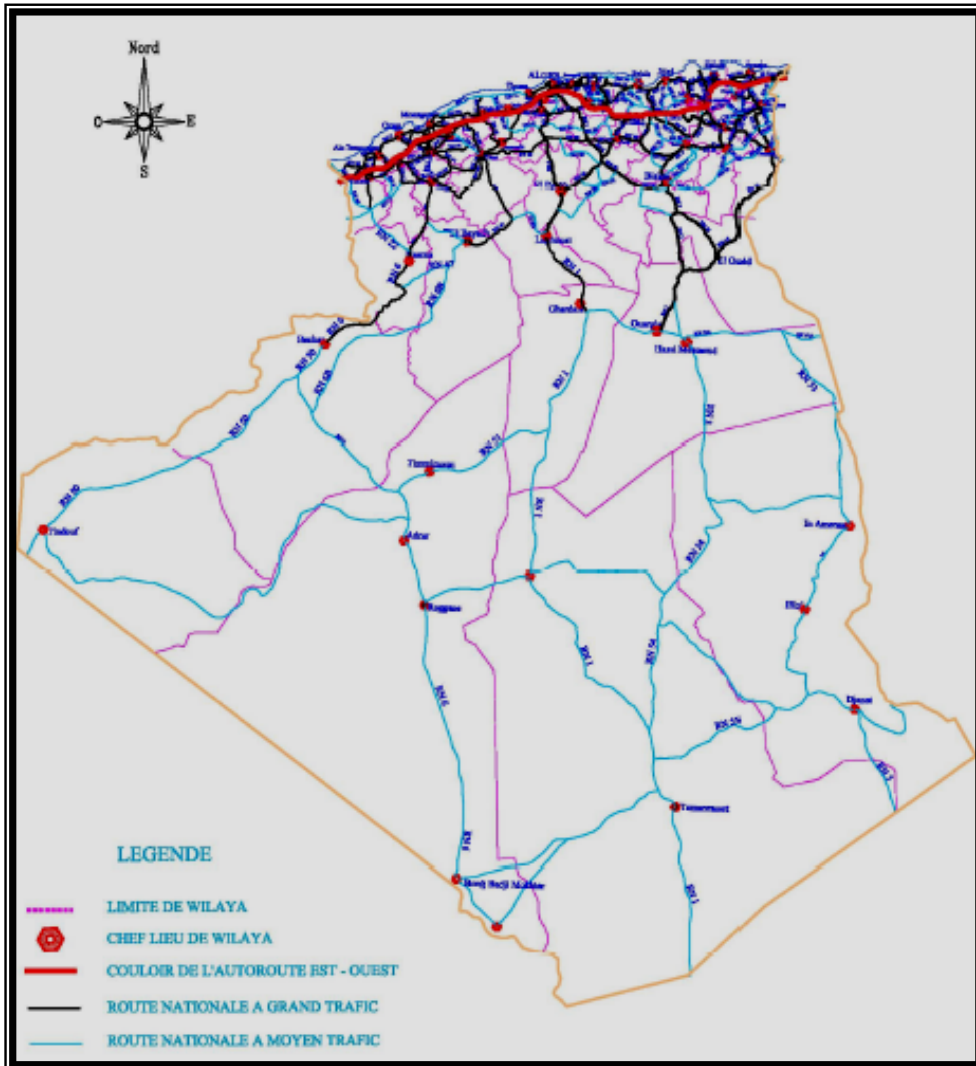
Source: Ministre du tourisme, schéma directeur d'Aménagement touristique (SDAT), phase1, p.42.

: Ô Ô 4.1.3.2.I





:(06)



Source: **Ministre du tourisme, schéma directeur d'Aménagement touristique (SDAT), phase1, p.43.**

2.3.2.I : 00000

160 000 %95

7 000

(05)

: Ô

3.3.2.I

150

30

1.2

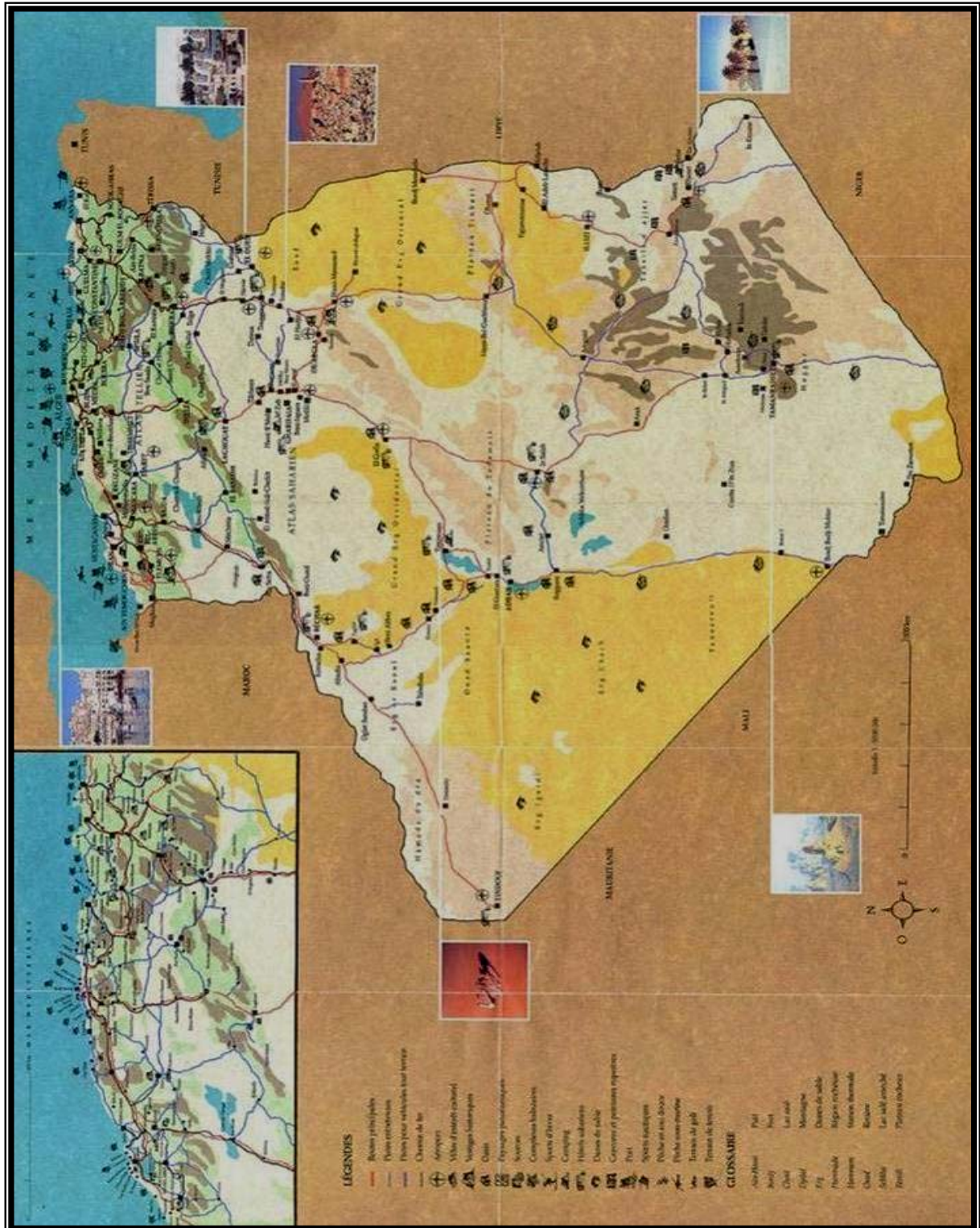
14

, 7

.<sup>1</sup> 2005

.<sup>2</sup>

:(07)



[www.algeriantourism.com](http://www.algeriantourism.com) / (03/03/2007):.

## II. السياسة السياحية في الجزائر وآفاق التنمية السياحية:

1.II وضعية السياحة قبل سنة 1967 :

1967

. (1967-1962)

: 1.1.II

1897

1.

.1914



.1916



1919

1928

1931

(1982-1962)

:

1

.96 . 1985

1 150 1950

1958

1 130

2 924

17 200

2.

: (1967-1962)

2.1.II

:

5 922

%50 ❖

%40 ❖

%08 ❖

1966 - 1962

3.

. : ❖

. : ❖

. , : ❖

. 20 ❖

: 2.II النشاط السياحي خلال الفترة (1980 - 1967):

:

<sup>1</sup> -Heddar belkacem: **rôle socio économique du tourisme**, opu,Alger,1988, P.48.

:

:

2

.34-33 . 2002

<sup>3</sup> -Conseil national économique et social: **avant projet rapport " contribution pour la redéfinition de la politique nationale du tourisme**, Alger, Novembre 2000, P. 26.

:(1969 -1967 )

1.2.II

, 13 081

(1969 - 1967 )

: (06)

		%	1969	%		
%						
48.28	4 360	81.67	2 406	51.72	6 766	
87.39	1 396	08.62	254	12.61	1 650	
86.1	1 532	09.71	286	13.90	1 818	
78.23	2 847	0	0	21.77	2 847	
77.5	10 135	22.5	2 946	100	13 081	

:

%81.67

. %77.5

10 135

2 406

:(1973 -1970 )

2.2.II

(90 000 70 000 )

1973 -1970

35 000

1. %74.29

26 000

9 000

".

1978 ( 1977 -1974 )

3.2.II

.1980

6 000

25 000

1 230

. <sup>2</sup> %41<sup>1</sup> CNES: OP.Cit,P.27.<sup>2</sup> Ibid,P. 28.

328.5

1978

"

1"

860

(1990-1980)

3.II

:

(1984-1980)

❖

(1989-1985)

❖

1976

1986

2.

:(1984 – 1980)

1.3.II

:

❖

❖

❖

❖

)

.(

3 400 :

"

: 3"

51 000

25 000 ❖

12 000 ❖

14 000 ❖

.64 .

:

1

<sup>2</sup> Hachimi Madouche: **le tourisme en Algérie**, édition Houma, Alger, 2003, p.63

.67 .

3

:

:

: (07)

		+				
50 880	3 000	8 830	20 000	6 200	12 850	
100	05.90	17.35	39.31	12.19	25.25	%

.67. , : :

:( 1989 – 1985 )

2.3.II

1.:

❖

❖

2.:

:1985

❖

❖

:

:1986

.( )

1 000

❖

.( )

600

❖

:

:1987

.( 300 )

❖

.( 300 )

❖

❖

<sup>1</sup> CNES,OP.cit,P.35.



: 4 :1988

.( 600 ) ❖

.( 300 ) ❖

.( 444 ) ❖

.( 120 ) ❖

: :1989

: (08)

%				
27.76	13 327	1 145	12 182	
12.56	6 031	2 250	3 781	
10.66	5 116	1 528	3 588	
02.15	1 030	76	954	
46.87	22 498	17 161	5 337	
100	48 002	22 160	25 842	
	100	46.16	53.84	%

1989 48 002  
 (22 160 ) %46.16 ( 25 842 ) %53.84  
 .% 46.87

4.II برامج التنمية السياحية بعد سنة 1990:

1.

1990

2.

.73. .2006

.67

2



" "

1991

5.II آفاق التنمية السياحية بالجزائر:

2010

2001

:<sup>1</sup>

50 000



75



2 180 000



2013

:

1.5.II

:<sup>2</sup>



<sup>1</sup> ministère du tourisme ,elmenets de la stratégie de developpemet durable du tourisme en algerie horizon 2010 , 2001,p52.

, 26 , : ,2013 :

21. . , ,



2.5.II :

1.2.5.II :

1.



2.2.5.II :

:

1.2.2.5.II :

251 000 988 000 د 2002

: 2013

,% 25

(2007-2004) ❖

.(2013-2008) ❖

- (2007-2004):

2002 2001 2000

1 591 000 %10 2007 .

2007 679 000

(%22) (2002-2000).

- :<sup>1</sup> (2013-2008)

1 507 000

(%10) (%0.5) .2008

1 200 000

3.5% .

3 100 000 2013

1 900 000 .

: 2.2.2.5.II

2007 2004

.2013 2008

- (2007-2004):

1.5 55 000 ڨ

. 82.5 ڨ

- (2013-2008):

2.5 60 000 ڨ

. 150 ڨ

. 232.5 ڨ 2013 2004

: 3.2.2.5.II

(2013-2008) (2007-2004)

<sup>1</sup>ministre du tourisme. **Projection decennale du developpement du secteur du tourisme 2004-2013.** alger. 2003. p.13,14.

- (2007-2004):

. 55 000 د

- (2013-2008):

. 60 000 د

11 500

2013-2004

.2013

د 187 000

: 3.5.II

1

. 1.3.5.II

:

❖

.2004

❖

: 2.3.5.II

: 2003-2002

❖

❖

19

❖

❖

2013 2004

:

.22-21

:

1

	2005-2004	❖
.2004		❖
	100 ل	❖
	600	❖
	70 ل	❖
(ANDT)		❖
6.4		
200		❖
:		3.3.5.II
:		
		❖
		❖
		4.3.5.II
		❖
		❖
		❖
		❖
		❖
		❖

5.3.5.II

:

:



( ) .

:

6.3.5.II

:



11



:

4.5.IIá

<sup>1</sup>

:

1.4.5.II

1.5

0.5

<sup>1</sup> -ministre du tourisme. Op.cit .p 32- 33 .

2013	115 000				
172 500		57 700			
	230 000				
					2.4.5.II
	6.4	2013			
Ô	2015	2006			
		: <sup>2</sup>	4		
					❖
					❖
					❖
					❖
Ô	Ô	Ô	Ô	"	
					.SDDATD "

<sup>2</sup> Ministre du tourisme, schéma directeur d'Aménagement touristique (SDAT), phase 1, p.14.



### III. الأقطاب السياحية ومناطق التوسع السياحي (ZET):

174

48 788

1988 05 232 -88

#### 1.III الأقطاب السياحية :

:



.SDDATD



:

1.1.III

:<sup>1</sup>

:

1.1.1.III

:

2.1.1.III

:

3.1.1.III

---

<sup>1</sup> : .91.

4.1.1.III

. Saint Augustin

5.1.1.III

6.1.1.III

7.1.1.III

: SDDATD

2.1.III

1.2.1.III

combinaison

"

1"



<sup>1</sup>Ministre du tourisme, schéma directeur d'Aménagement touristique (SDAT), phase1, p.14.



: 2.2.1.III

:

.ZET



: 3.2.1.III

(08) : SDDATD

: Les Pôles d'excellence



Ô Ô / : 7

: Les Pôles complémentaires



/ Ô / : 7

.<sup>1</sup>

<sup>1</sup>Ministre du tourisme, schéma directeur d'Aménagement touristique (SDAT), phase2, p.14.

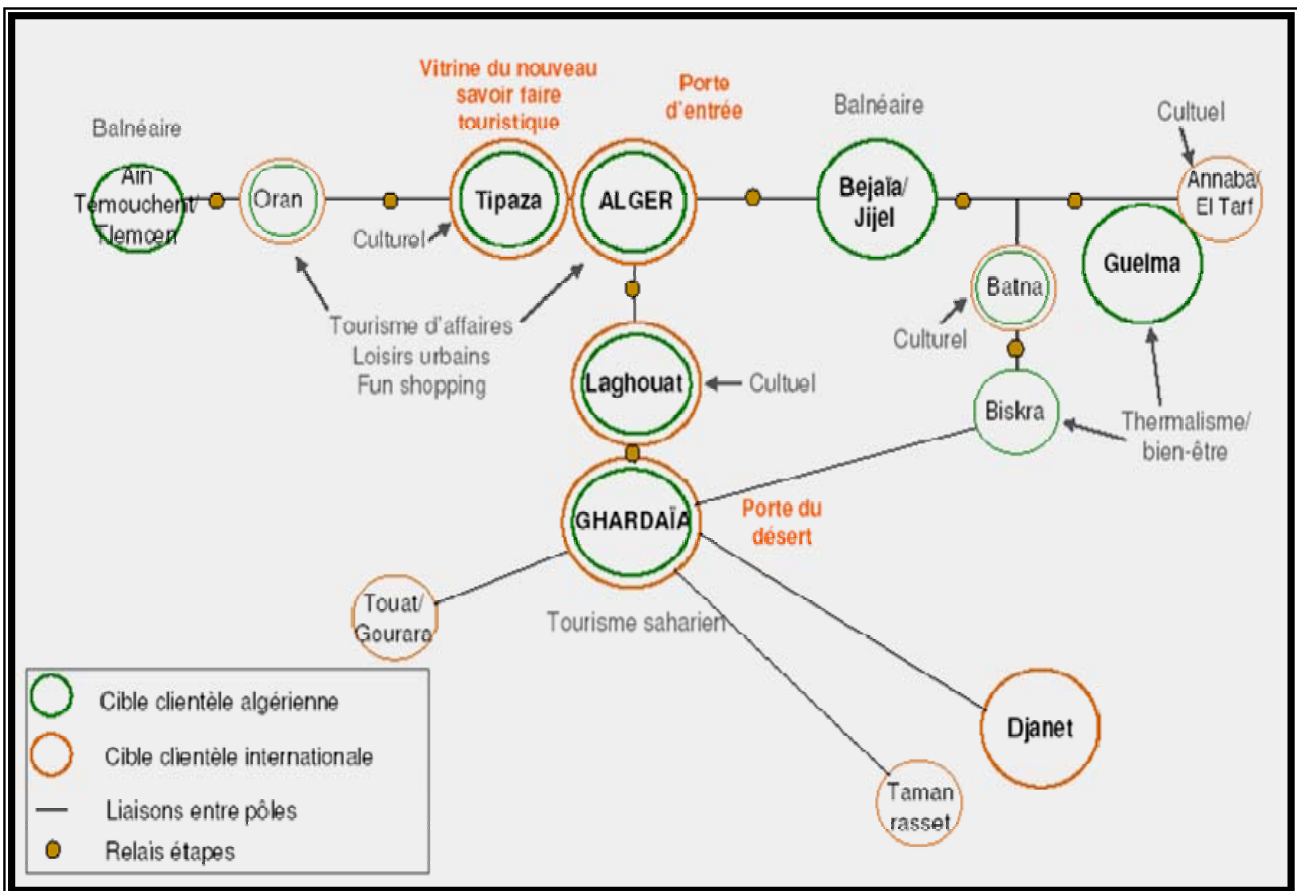
(SDDATD).

: (09)

"	"
/	/
22	
	-
	-
/	
. 2025	SNAT
	-
	-
	-
	SNAT
	-
	"
	"
	-

"	"
	( )
"	"
	( )

**. SDDATD : ( 08)**

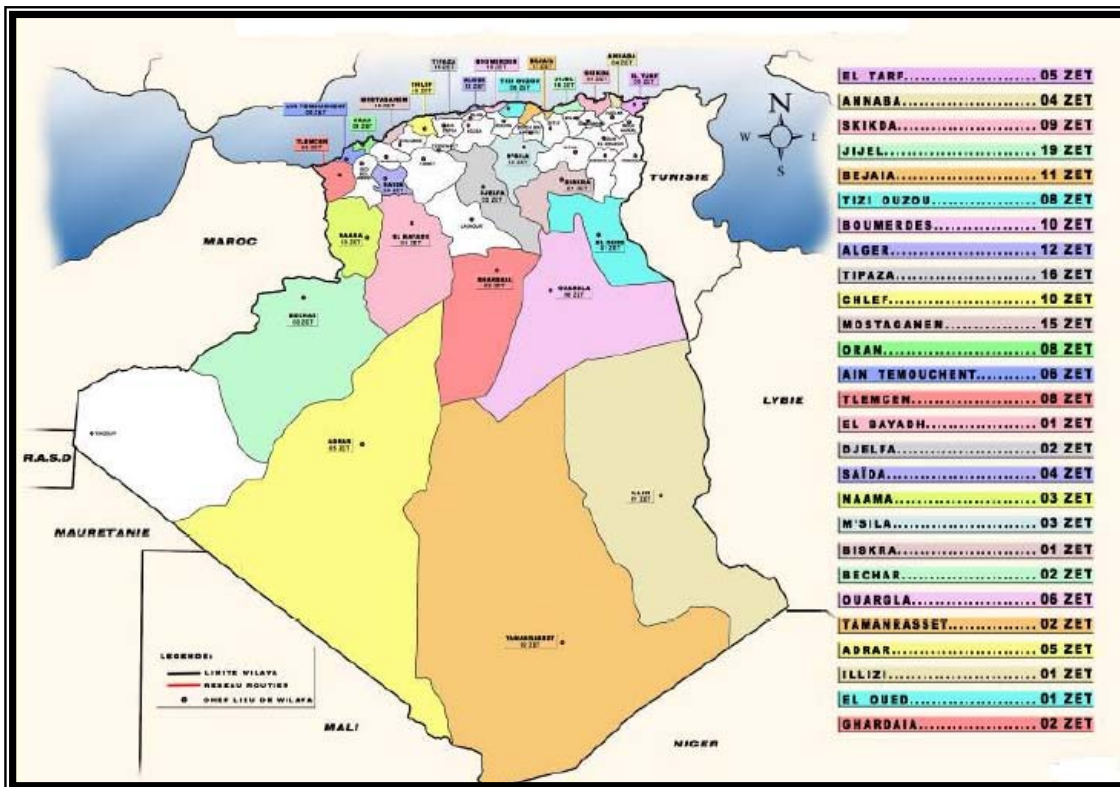


Source: Ministre du tourisme, schéma directeur d'Aménagement touristique (SDAT), phase2, p.25.



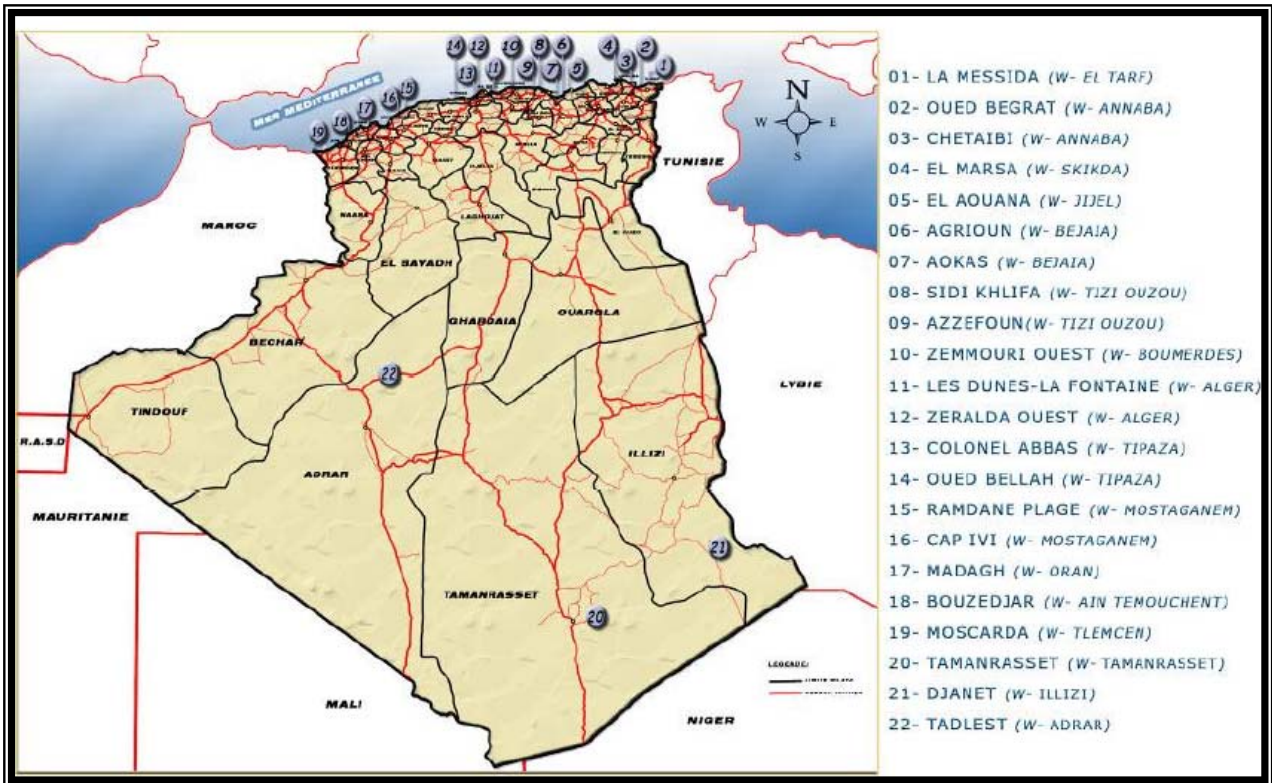
.(10) :			22	
	7		22	
		:		
.(11) :	05 :	" "		❖
.(12) :	06 :	" "		❖
	.11 :	" La Fontaain "		❖
	.12 :	" "		❖
	.13 :	" "		❖
.(13) :	14 :	" "		❖
.(14) :	18 :	" "		❖

. (ZET) : (09)



Source: Ministre du tourisme, schéma directeur d'Aménagement touristique (SDAT), phase1, p.10.

. (ZET) 220 : ( 10)



Source: Ministre du tourisme, schéma directeur d'Aménagement touristique (SDAT), phase1, p.11.

:

2.2.2.III





3.2.2.III

:

(SDAT)

1980 3

(ENET)



-

-

.5000/1

-

-

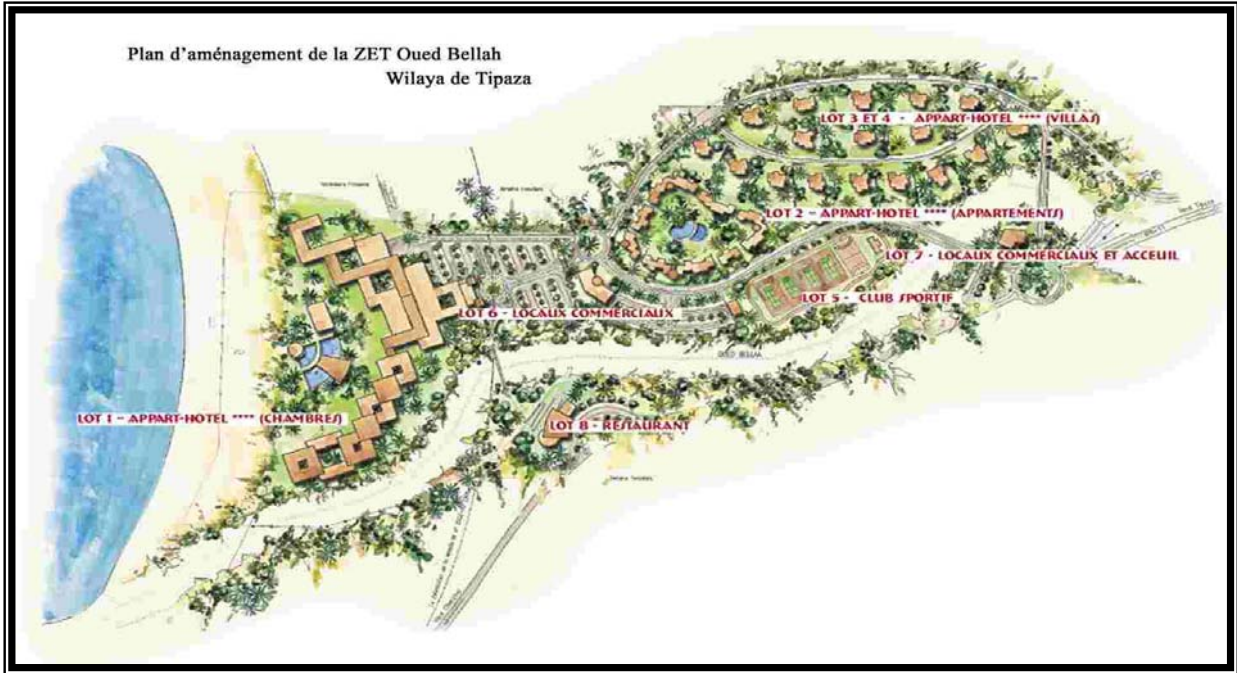
1000/1

. POS



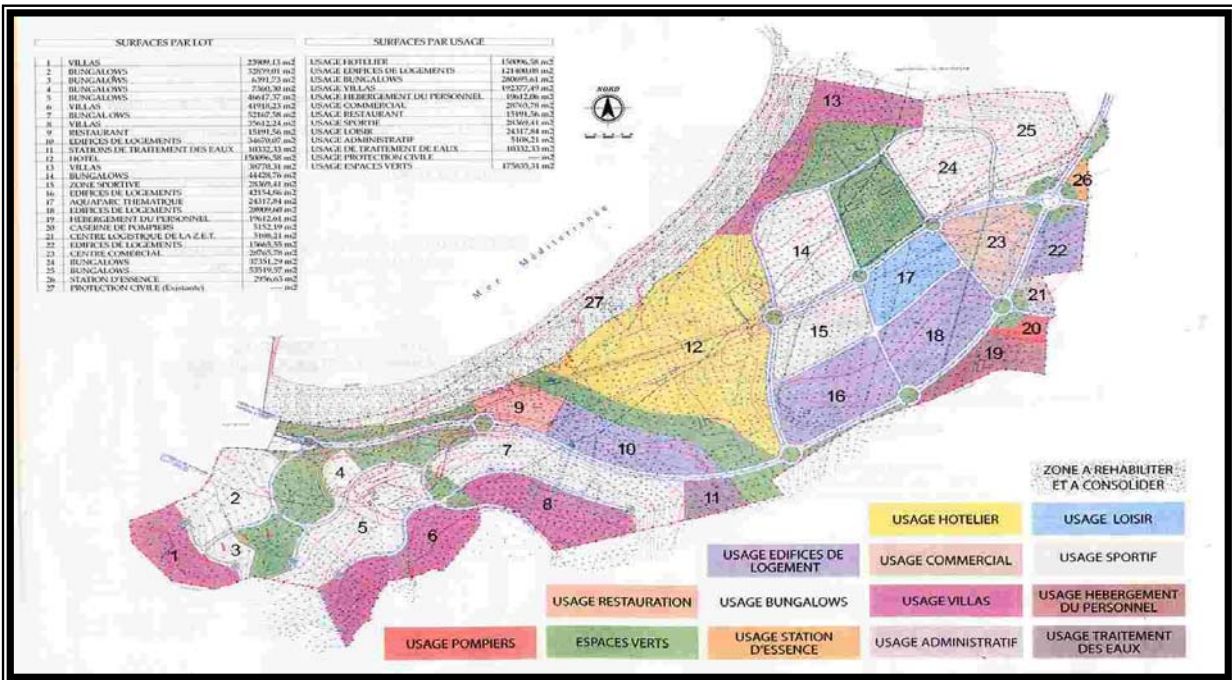


ZET Ô : (13)



www.algeriantourism.com. / (03/03/2007):.

ZET Ô : (14)



www.algeriantourism.com. / (03/03/2007):.

SDDATD

1.3.III

(Les Algérois)


1.1.3.III

1.1.1.3.III

( 02 ) :

( 03 ) :

( 03 ) ( 02 ) :



Source: Ministre du tourisme, schéma directeur d'Aménagement touristique (SDAT), phase2, p.30.

2.1.1.3.III

:

:

- ❖
- ❖
- ❖
- ❖
- ❖
- ❖
- ❖
- ❖
- ❖
- ❖

3.1.1.3.III

:

: (15) :

- ❖
- ❖
- ❖
- ❖
- ❖
- ❖
- ❖
- ❖
- ❖
- ❖
- ❖
- ❖
- ❖
- ❖

( ... ) .

: (15)

. ( )



Source: Ministre du tourisme, schéma directeur d'Aménagement touristique (SDAT), phase2, p.39.

2.3.III :

( )

1.2.3.III :

1.1.2.3.III :

.1



.2

.3

2.1.2.3.III :

:

(ZET)

1 600



. (16) :



. ...





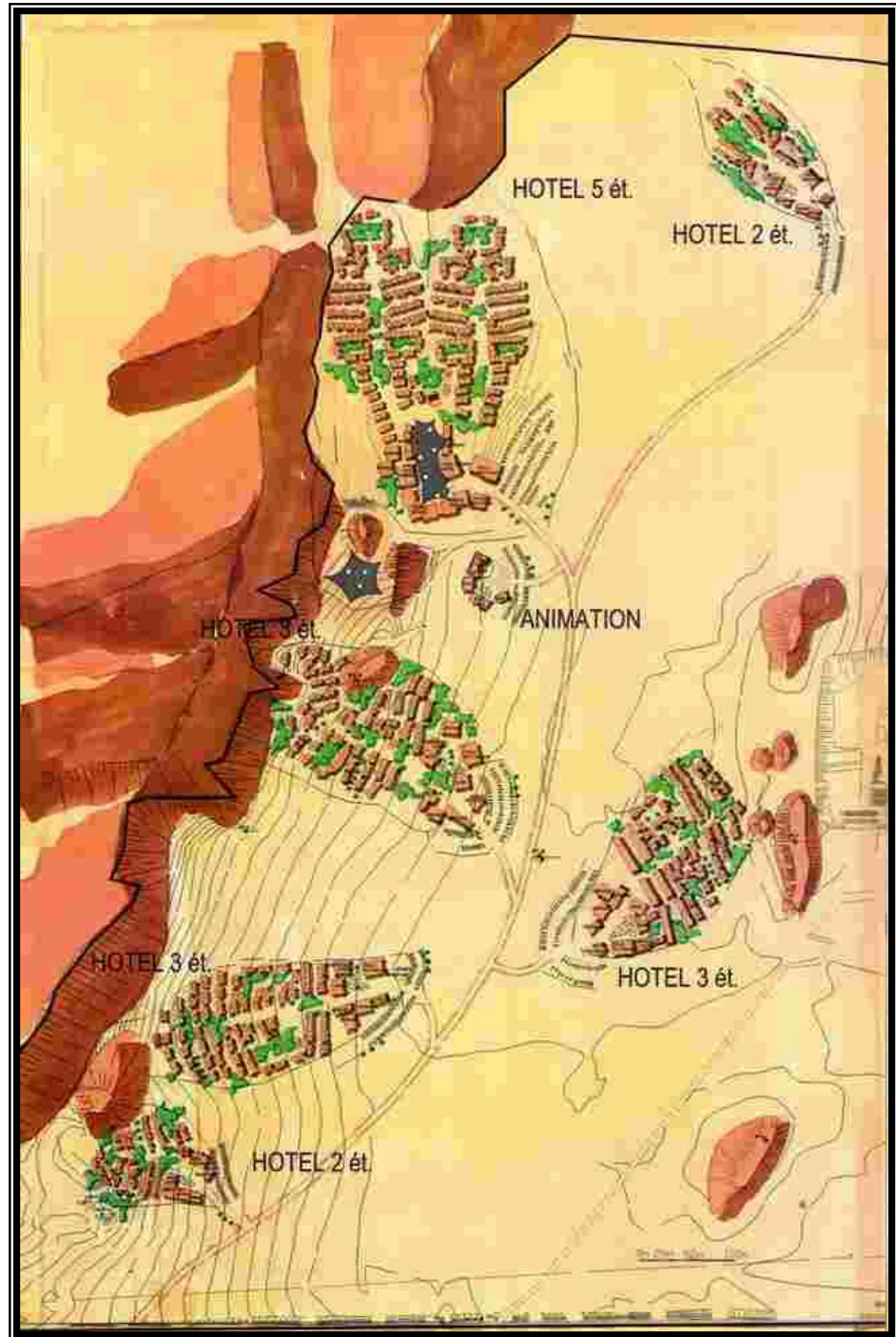
(17) :



(18) :



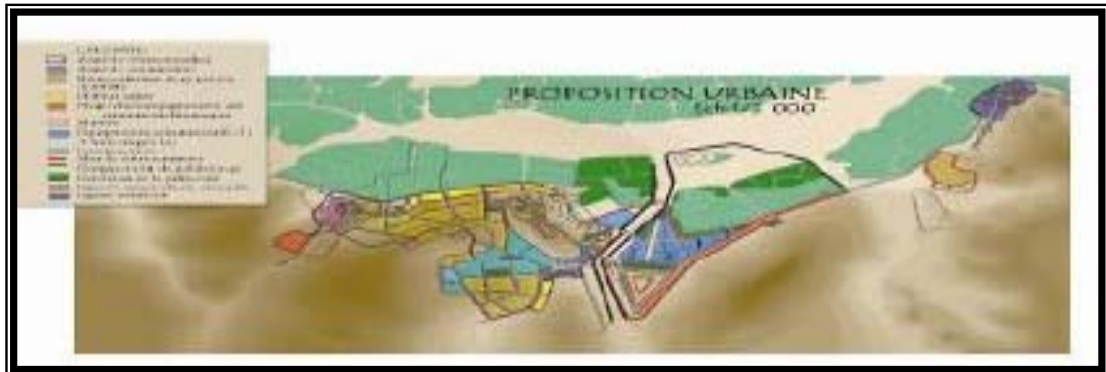
ZET Ô : (16)



www.algeriantourism.com. / (03/03/2007) .:



: (17)




Source: Ministre du tourisme, schéma directeur d'Aménagement touristique (SDAT), phase2, p.97.

: (18)



Source: Ministre du tourisme, schéma directeur d'Aménagement touristique (SDAT), phase2, p.98.

خلاصة الفصل :



# الفصل الثالث :

الوضع السياحي وآفاق التنمية السياحية المستدامة بمدينة بومرداس



- I

- II

- III

مقدمة :

3 :



...

...  
" " " " " "  
" " " " " "

1"

1962

2 000 300

:

J.Couelle F.Pouillon

...

1987

2006

:1



⊖

":

"

:

:

:

<sup>1</sup> Trimestriel de l'architecture et de la Ville: **Vies de Villes**, une Publication des éditions les Alternatives Urbaines. N° 03, Alger, été 2005, p.36.

I. الدراسة التحليلية :

1.I الدراسة الطبيعية :

1.1.I :

50

2 040

(19):

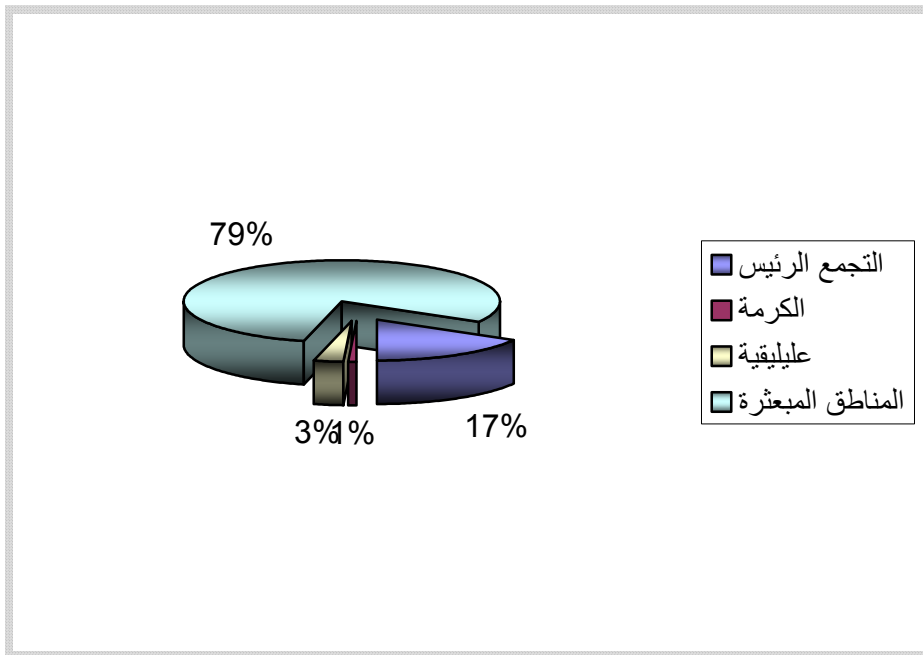


( ) :

2.1.I

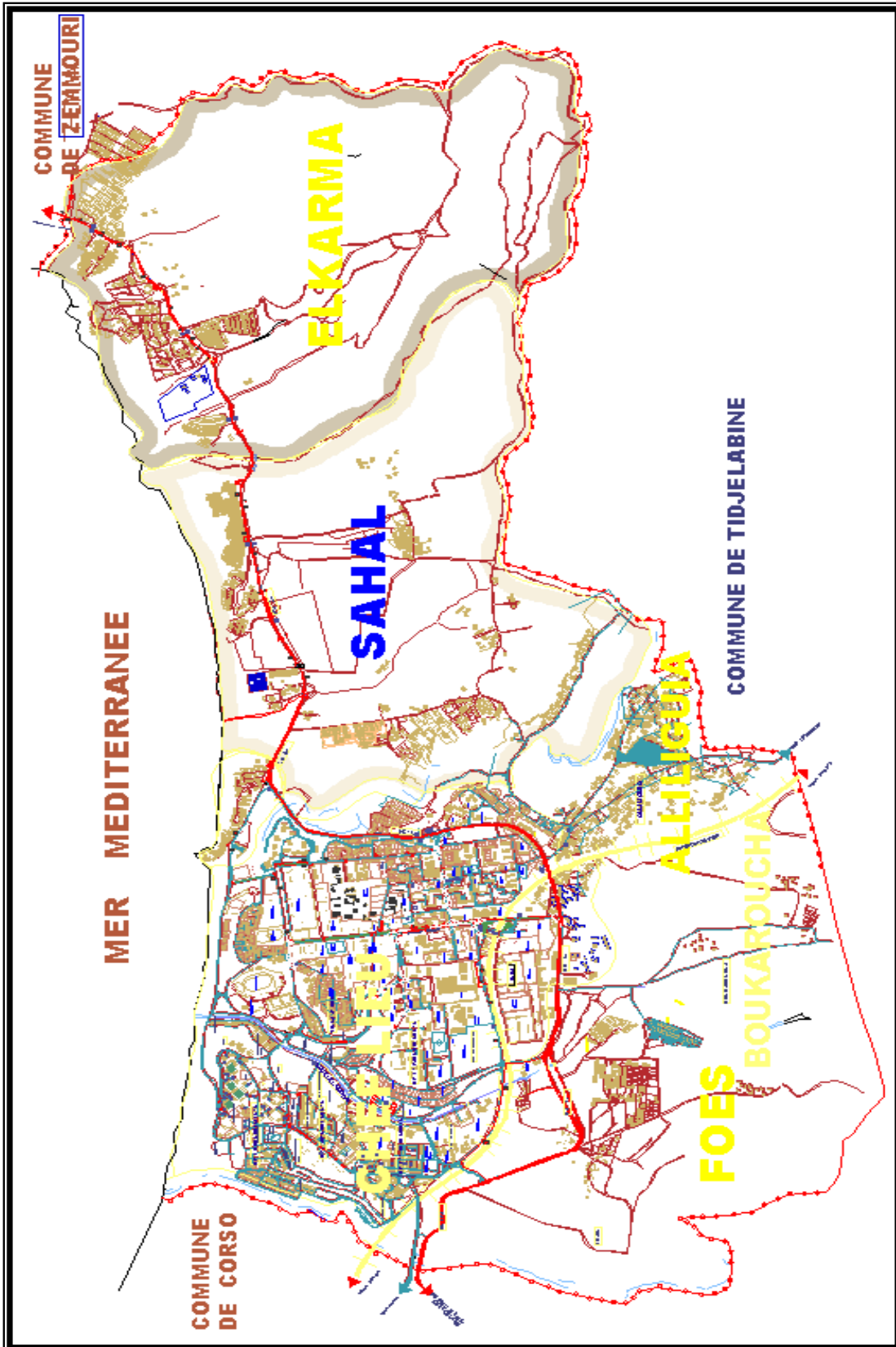
. 1960		La Roche Noire	
( chef lieu)			
Ô	%16.63	339.25	
	%0.91	18.55 :	7
	%3.14	64	
	%79.32	1618.2	
	:		1514.81
			❖
			❖
22 :		1492.81	❖

:(20)



:

:(21)





:(04)



:(2007/03/19)

:(22)



Source: google earth.

3.1.I

:

( 126) ( 0)

:

.%60 ( %10 - %0)

❖

.%30 ( %20 - %10)

❖

.%10 %20

❖

:

( (23) : ) .

: 4.1.I

: 1.4.1.I

/ 816

6

.(2002-1993)

: (10) :

143	125	72	35	03	01	18	52	59	87	91	130	
17.53	15.32	8.82	4.29	0.37	0.12	2.21	6.37	7.23	10.66	11.15	15.93	%

(ONM)

:

: 2.4.1.I

. ° 17.66

.(2002-1993)

: (11) :

11.5	14.8	19.4	23.7	26.55	25.8	21.25	18.45	15.2	13	10.9	10.5	

(ONM).

:

2002-1993

:

° 13.61



° 23.15



5

:(L'enseillement)

3.4.1.I

:(12):

5	5.9	6.8	8.3	10.2	10.7	10.1	9.1	8	7.1	6.7	5.4	/

(ONM).

:

11-9

: 4.4.1.I

-

-



-

-

( )



/ 20

:(13):

6	10	55	9	2	4	8	6	( )07:00
17	14	13	2	1	5	25	32	( )13:00
17	14	13	2	1	5	25	23	( )18:00



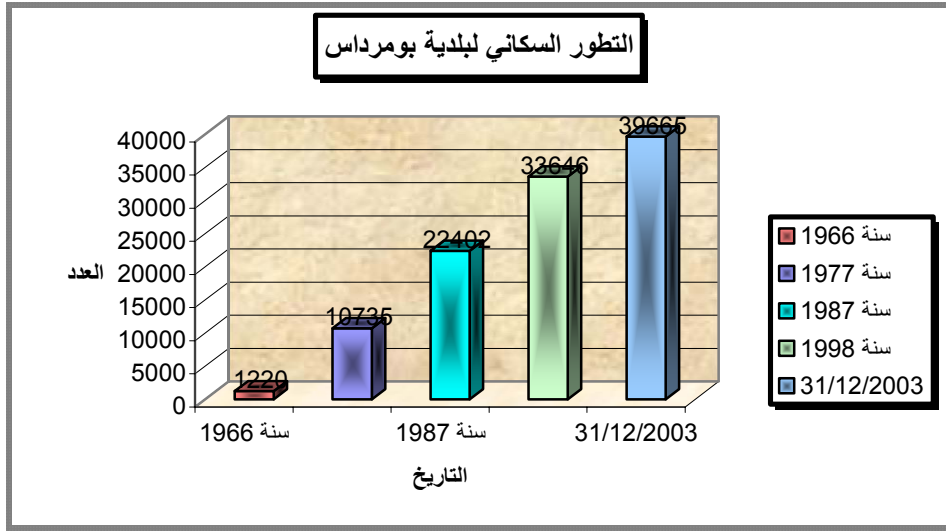
2.I الدراسة الإجتماعية والاقتصادية :

1.2.I :

4

: (14) :

%		
23.8	1 220	1966
7.63	10 735	1977
4.15	22 402	1987
3.34	33 646	1998
	39 665	2003/12/31



:(1977 - 1966)

9 713

10 735

1977

%3.49

:(1987 -1977)

1987 22 402

%7.63

1984

:(1998 -1987)

11 244

33 646

1998

%7.63

%4.15

:(2003/12/31 -1998)

%3.34

2003/12/31

39 665

. 2003/05/21

:

2.2.I

: (15) :

(%)		(%)		(%)		(%)		
100	22 402	13.09	2 933	19.78	4 430	67.13	15 039	1987
100	33 646	4.56	1 534	11.10	3 735	84.34	28 377	1998
100	39 665	4.26	1 690	11.14	4 420	84.60	33 555	2003/12/31

:

(ACL)

2003/12/31

%84.60

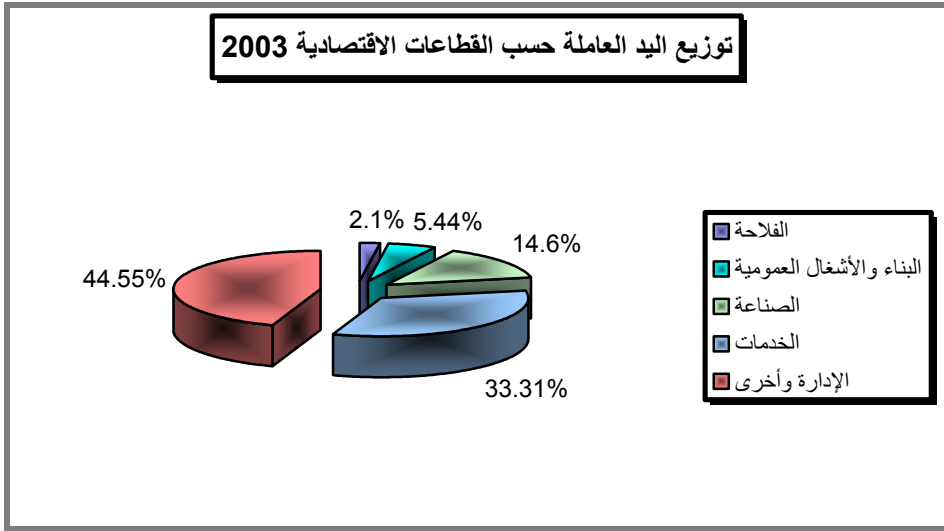
33 555

2003/12/31	4 420	2003/12/31
%11.14		1 690
	%4.26	

: 3.2.I

.2003 : (16) :

15 478	6 895	5 155	2 261	842	325	
100	44.55	33.31	14.60	5.44	2.1	%



%44.55

%33.31

( - )

%14.60



%2.1

%80

: 1.3.2.I

.2003 : (17) :

%		%			
21.26	4 179	78.74	15 478	19 657	39 665

%21.26

.%23.81

: 2.3.2.I

%90.08

2003-2002

%45.15

.2003-2002 : (18) :

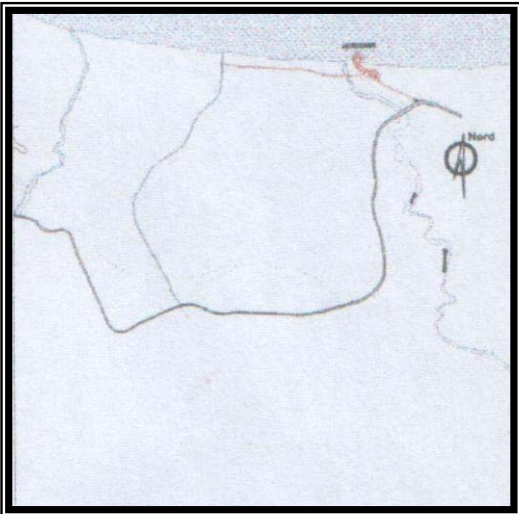
	TOC	%			
129	33	42.40	4 228	12-06	2 - 1
75	36	27.16	2 708	15-13	3
64	47	30.44	3 035	19-16	

3.I الدراسة العمرانية :

1.3.I :

:

1960 : (24)



1.1.3.I 1960

⊙ ⊙ )

((24):

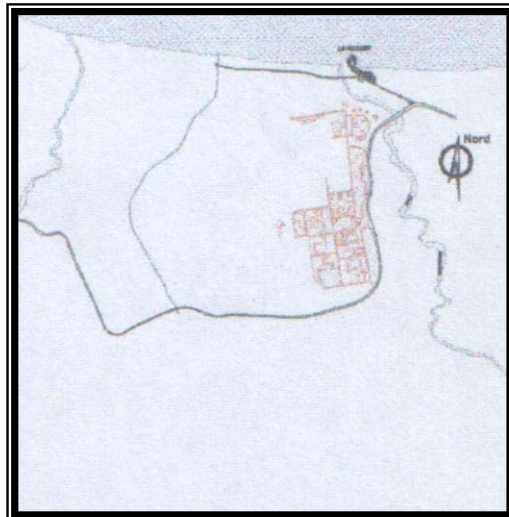
1964 - 1960 2.1.3.I

⊙ )

(( 26 25):

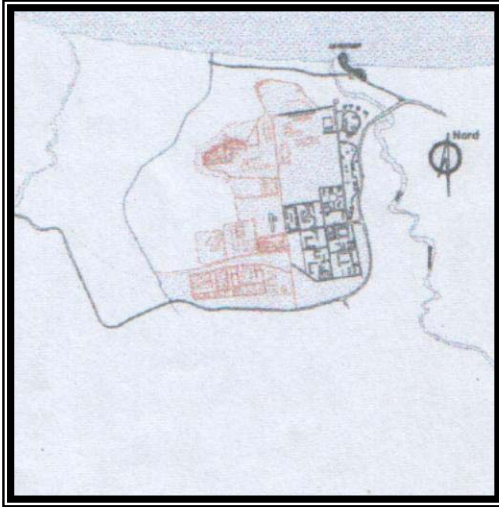
.

1962-1960 : (25)



.

1964-1962 : (26)



1967-1964 : (27)



1967-1964 :

3.1.3.I

CAHT  
((27): )

1984-1967 :

4.1.3.I

INGM, :

IAP, INELEE, SNAC.

1200

20

2003 -1984

5.1.3.I

1984

800 )

(1987 351 1985

.1990

COSIDER 60 40

756 (Porte de la ville)

:(28) 1984 - 2003

- ❖
- ❖
- ❖
- ❖



:(28) )

:2003

6.1.3.I

2003 21

11

1960

:(05) )

2003 21

:(05)



05

:(2007/08/30)

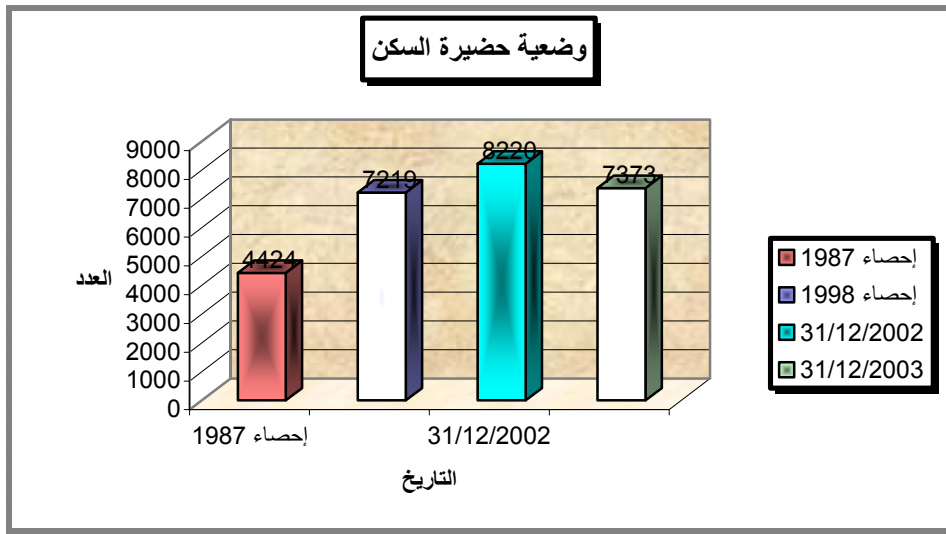
2.3.I

1.2.3.I

1987 2003/12/31 .

: (19) :

TOL			
5.03	22 255	4 424	1987
4.65	33 539	7 219	1998
4.75	39 009	8 220	2002/12/31
5.38	39 665	7 373	2003/12/31



15 (2002-1987)

(TOL)

2002/12/31 4.75 TOL

. 1998 7.73

(2003-2002)

%14.40

1184

2003/05/21

. 5.38

(TOL)









3.3.I :

:

1.3.3.I :

(SR) 04

:

04



((30): )

:

2.3.3.I :

((31): ) :

.Ø 400 ❖

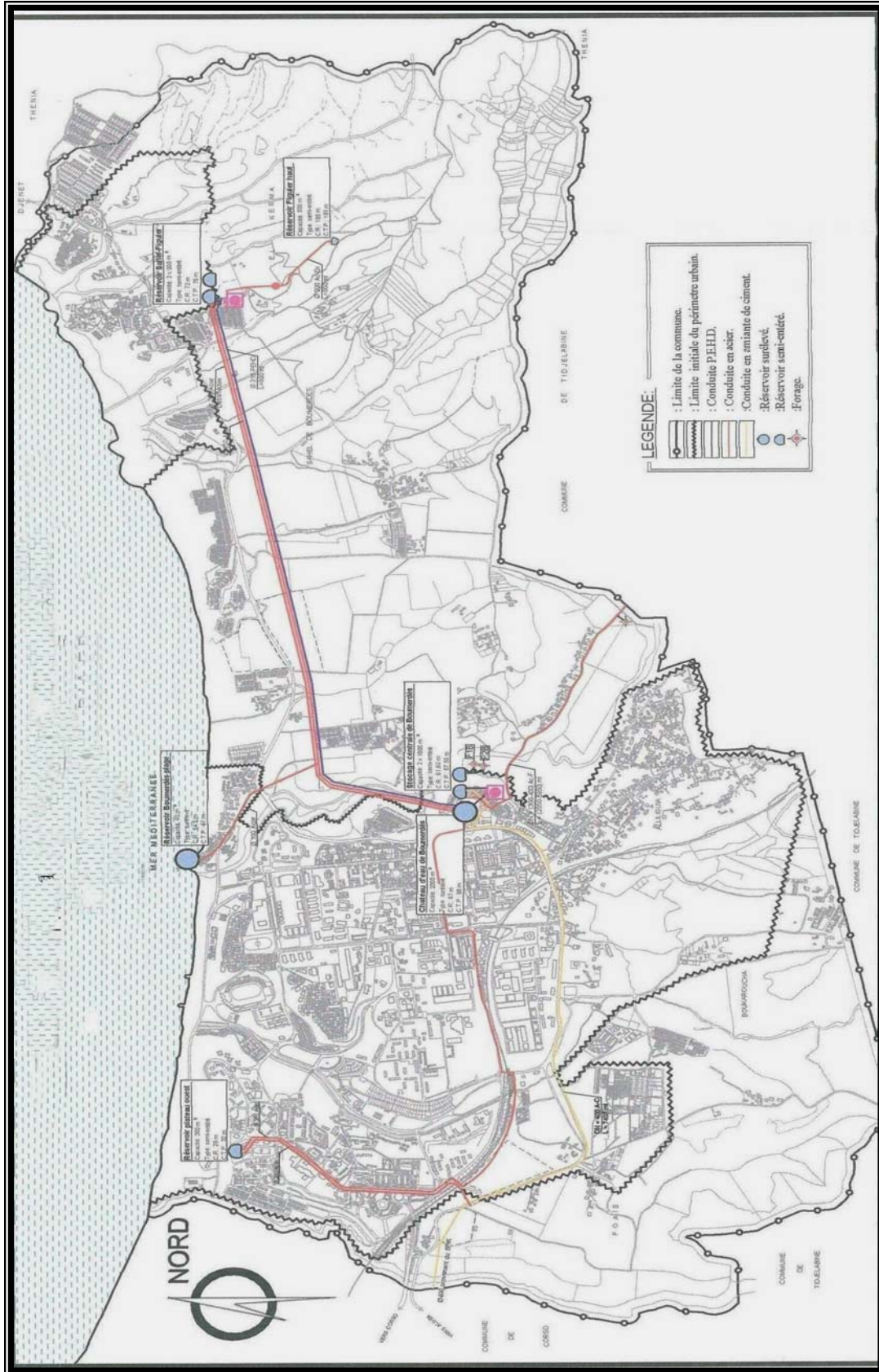
(Forages) 03 ❖

: 04





:(31)



3.3.3.I :

60 000KVA ( - )  
181 ( Poste principal)

((32): )

4.3.3.I :

((33): )

5.3.3.I :

:

: 24 .1

09

: 5 .2

: 146 .3

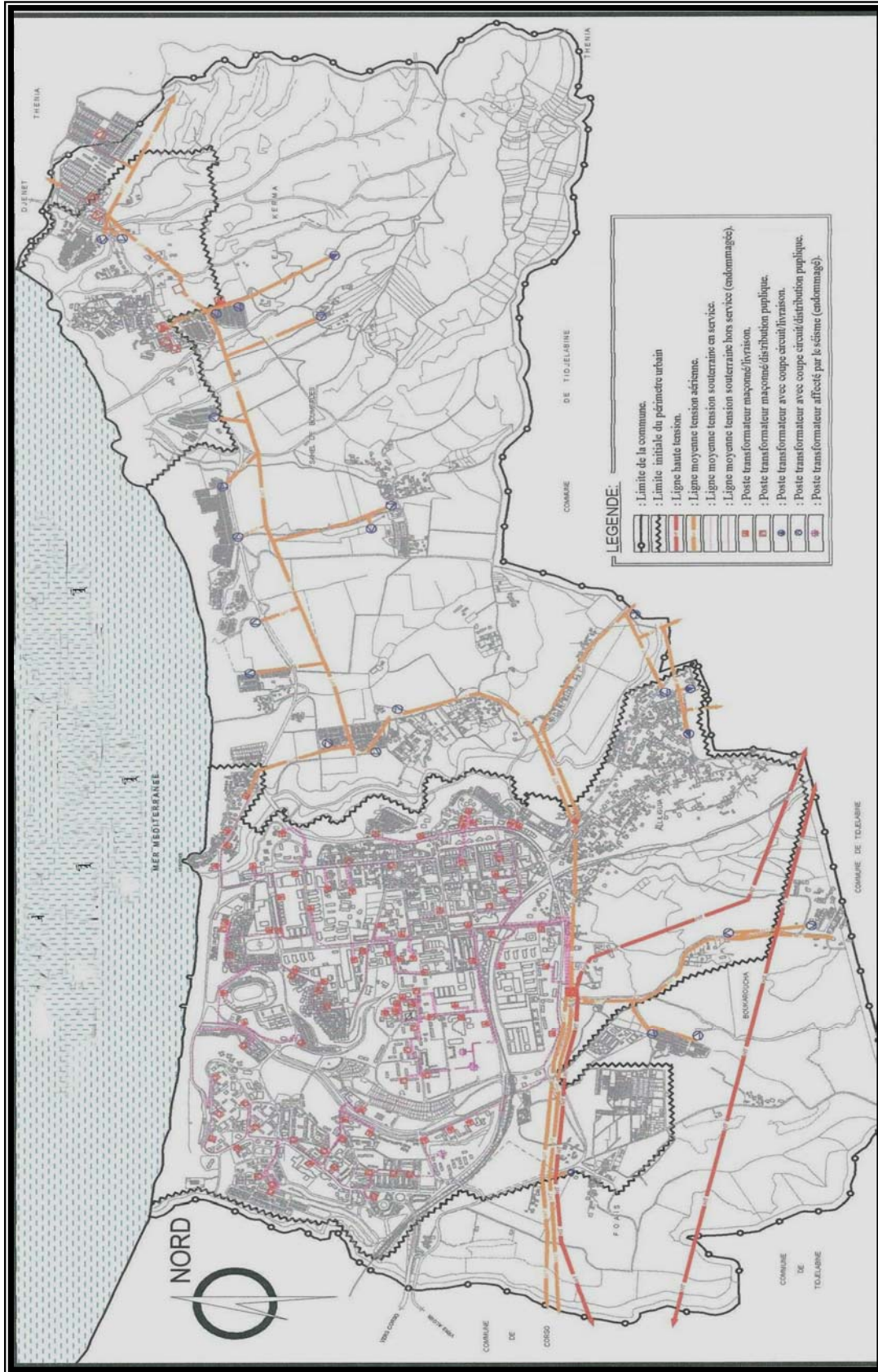
5

: .4

(piste)

.24

:(32)



(33):



1.5.3.3.I :

( : (34) )

1.1.5.3.3.I :

-

.24

:(08)

2.1.5.3.3.I :



11

1960

08

146

24

:(2007/04/23)

:(10 09)



10



09

:(2007/04/23)

:

4.3.I

((35): ) .

: (21) :

%	2	
2.01	11 125	
86.22	475 325	
11.77	64 875	SNTF:
100	551 325	

Source: cadastre.







4.I المقومات والعوائق السياحية في بلدية بومرداس :

1.4.I :

..

1.1.4.I :

7

3

:

:



: (22) :

( )	
400	
700	
600	
800	
700	
600	

:


4

:(12 11)



:(2007/08/30)

:(13)



:(2007/03/19)

2.1.4.I :

( )

22

:(14)



14

:(2007/08/30)

3.1.4.I :

4

...

55

203

... ..

:

: (23) :

Ô	( )	Mustella numidica	02
	( )	Herpestes ichneumon	22
		Hyrix cristata	27
Ô	( )	Macaca sylvanus	32
		Erinaceus algirus	34
Ô		Canis aureus	76
		Vulpes Vulpes	78
		Mus spretus	100
	( )	Lepus capensis	105
		Oryctolagus cunuculus	107

.

:

:

4.1.4.I

"

1 "

1.4.1.4.I :

45 9

3 1

%80

.%90

: (24) :

	( <sup>2</sup> )	( )		ô ô ô	
	8000	130			" "
	1100	80			" "
( 4)	9000	350			" ô "
	/	74			
	/	24			
	4600	/		/	
	1700	/		/	
	1400	/		/	
/	10 000	/		/	

.

:

:(16 15)



16



15

:(17)



17

Source: [www.boumerdes.com/15/05/2007](http://www.boumerdes.com/15/05/2007).

: 2.4.1.4.I

.MIZRANA ‘LOUDMINA ‘L'ALBATROS ‘TENDY



**5.1.4.I**

:

1988 05 232-88

4.8

175

194

414

. 2510

44

:

**2.4.I**

**1.2.4.I**

**2.2.4.I**

:

**1.2.2.4.I**

:



:(19 18)



:(2007/08/30) / (2007/03/18)

: 2.2.2.4.I

:(21 20)



3.2.2.4.I

:

2003 21

146

24

:(23 22)



:(2007/04/23)

:

4.2.2.4.I

2040

25

24)

24



: 3.2.4.I

: 4.2.4.I

2003 21 II

6.8

.III (GTS)

" "



(Urbanisme parasismique)

: 5.2.4.I

:(27 26)

:(28)

:(29)



:(2007/04/23)

6.2.4.I

:


( )

339

2002

:(31 30)

:(32)



:(2007/08/30)

**7.2.4.I**

:

**8.2.4.I**

:

2003/02/17

03-03

10

:







6.I تحليل الوضع السياحي ببومرداس وفق متطلبات التنمية المستدامة :

( )

3

:

( )



( ... )

400

( )

285

300

( )

207

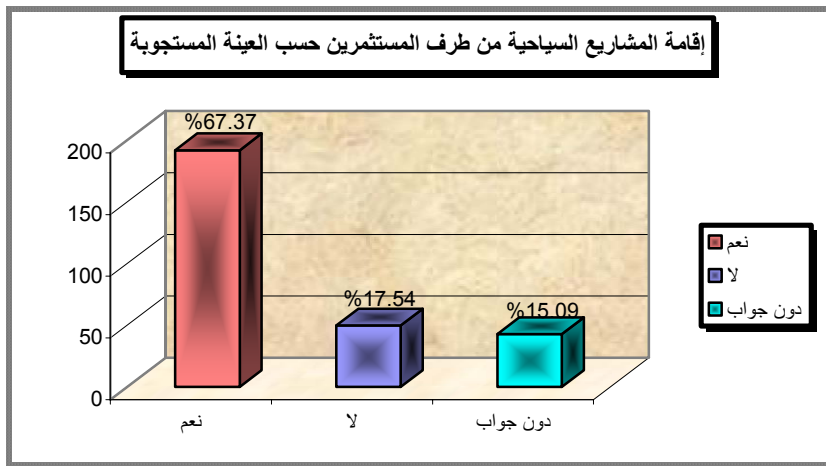
:

1.6.I

.1

: (25) :

(%)		
67.37	192	
17.54	50	
15.09	43	
100.00	285	



%67.37

%17.54

%15.09

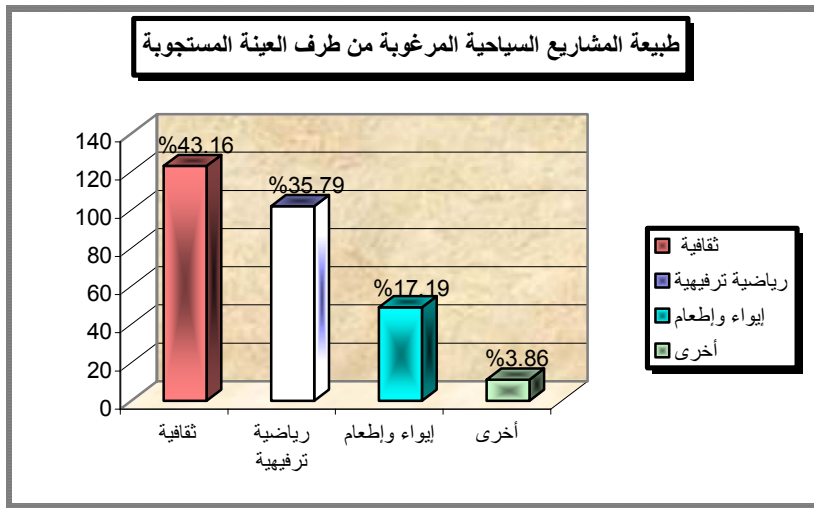
2.

:

:

: (26) :

(%)		
43.16	123	
35.79	102	
17.19	49	
3.86	11	
100.00	285	



%43.16

%17.19

%35.79

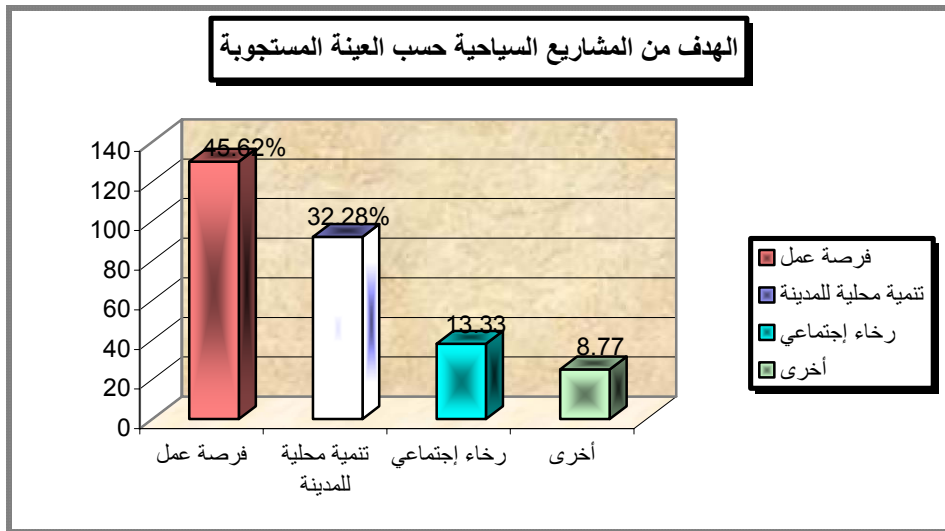
3.

:

:

: (27) :

(%)		
45.62	130	
32.28	92	
13.33	38	
8.77	25	
100.00	285	



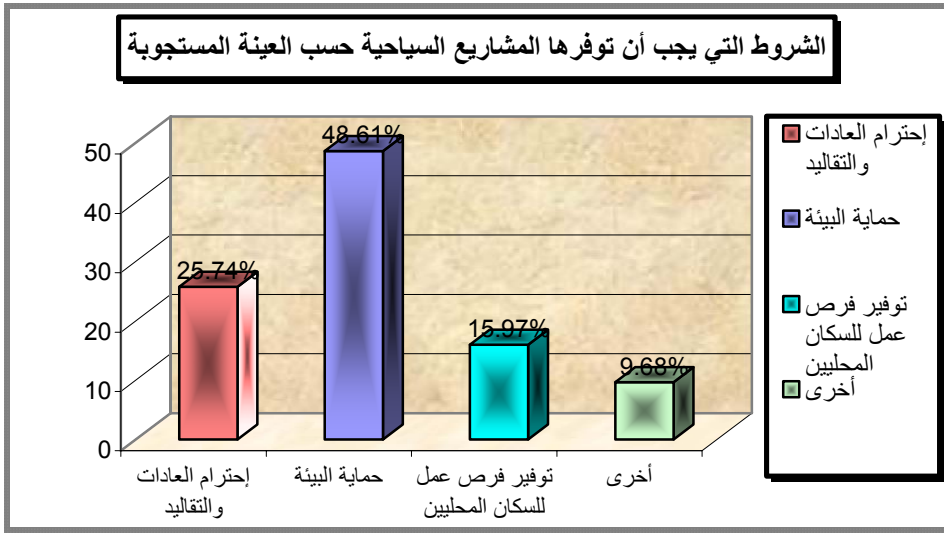
%45.62

%32.28

%13.33

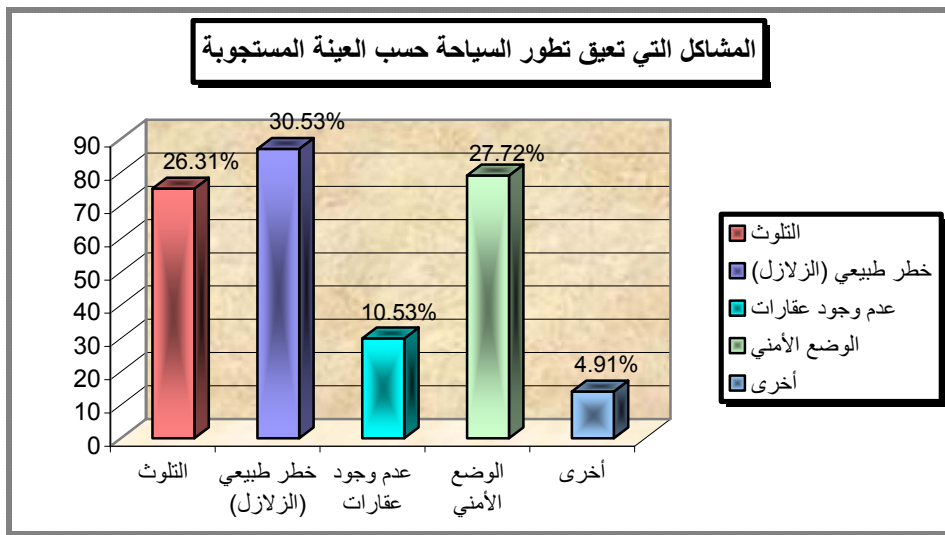
:(28) :

	(%)	
2	25.74	
1	48.61	
3	15.97	
4	9.68	



:(29) :

(%)		
26.31	75	
30.53	87	( )
10.53	30	
27.72	79	
4.91	14	
100.00	285	



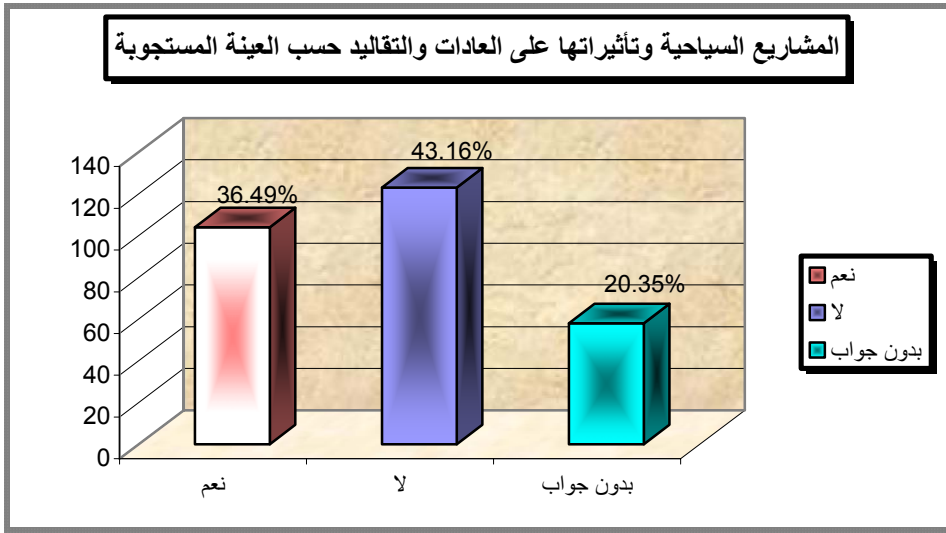
.6

:

:

:(30) :

(%)		
36.49	104	
43.16	123	
20.35	58	
100.00	285	



%43.16

%20.35

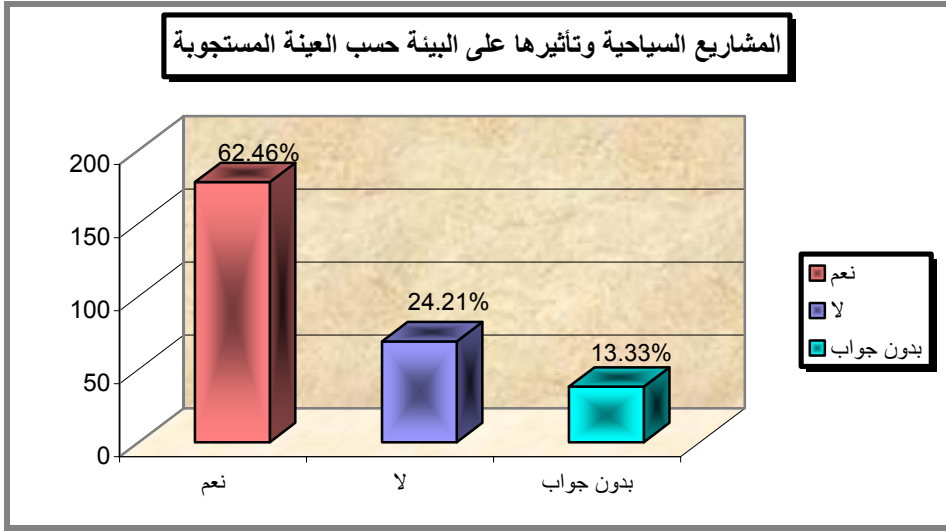
.7

:

:

:(31) :

(%)		
62.46	178	
24.21	69	
13.33	38	
100.00	285	



%62.46

%24.21

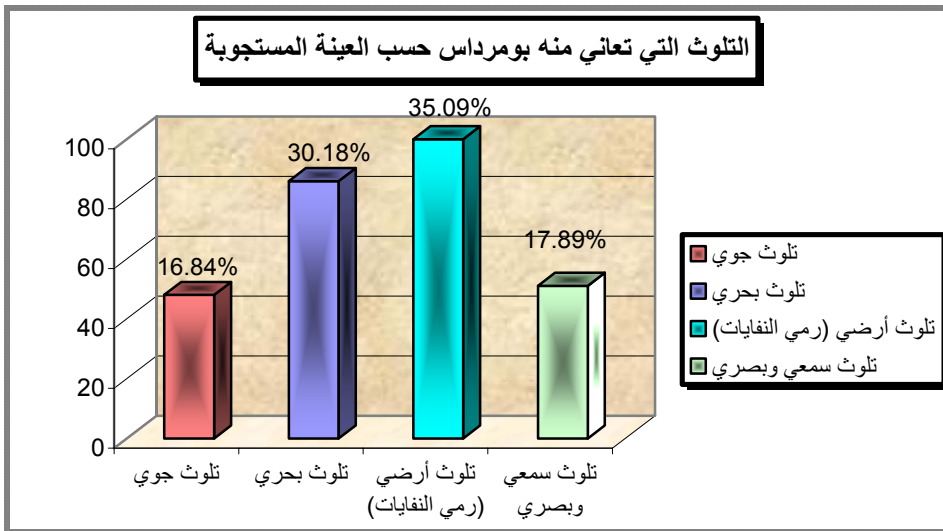


:

:

:(32) :

(%)		
16.84	48	
30.18	86	
35.09	100	( )
17.89	51	
100.00	285	

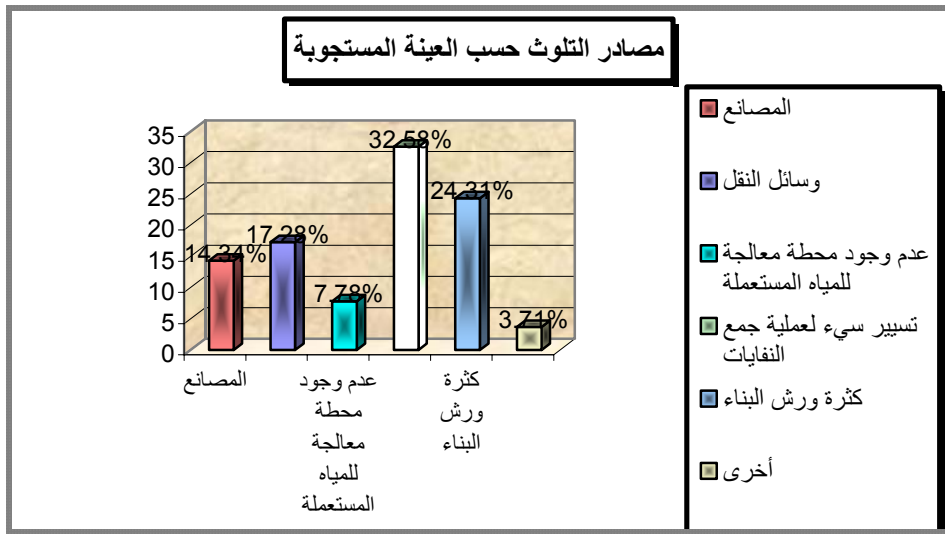


%35.09

%30.18

:(33) :

	(%)	
4	14.34	
3	17.28	
5	7.78	
1	32.58	
2	24.31	
6	3.71	



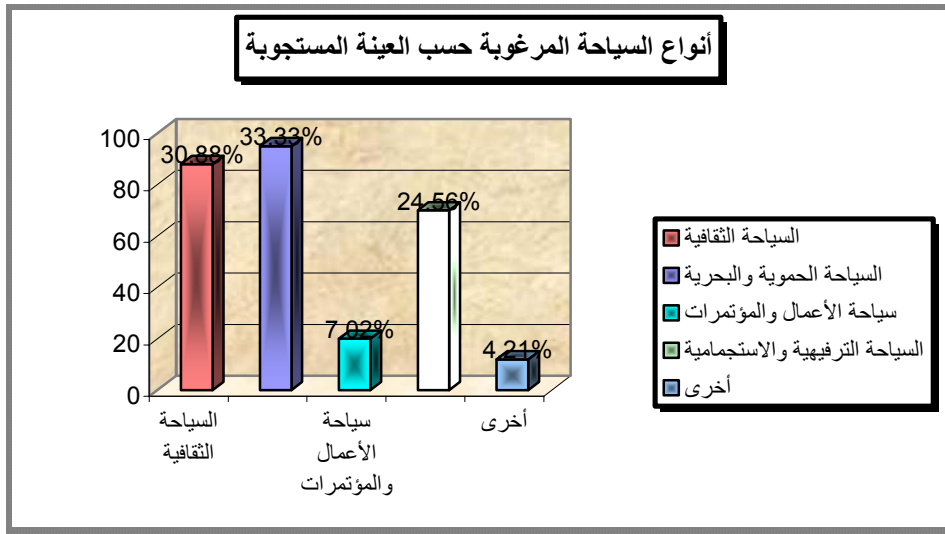
%32.58

:

:

:(34) :

(%)		
30.88	88	
33.33	95	
7.02	20	
24.56	70	
4.21	12	
100.00	285	



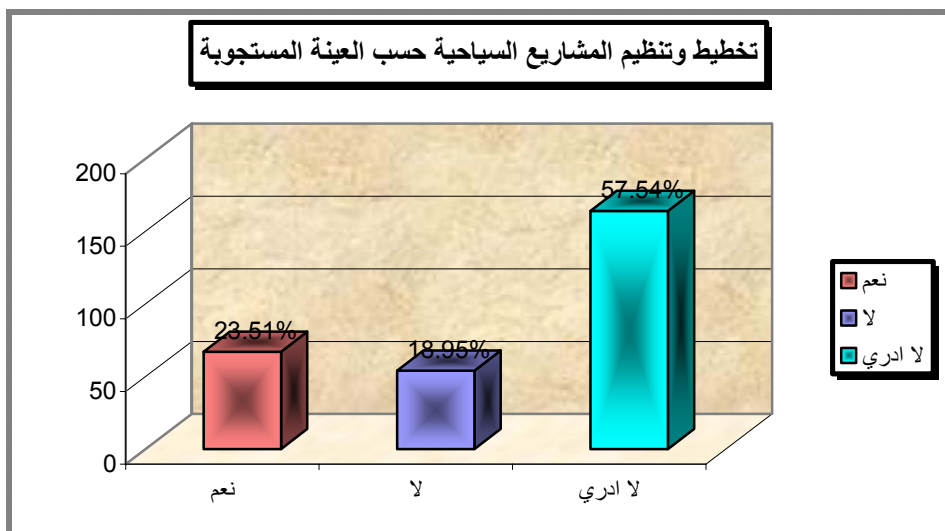
.11

:

:

:(35) :

(%)		
23.51	67	
18.95	54	
57.54	164	
100.00	285	



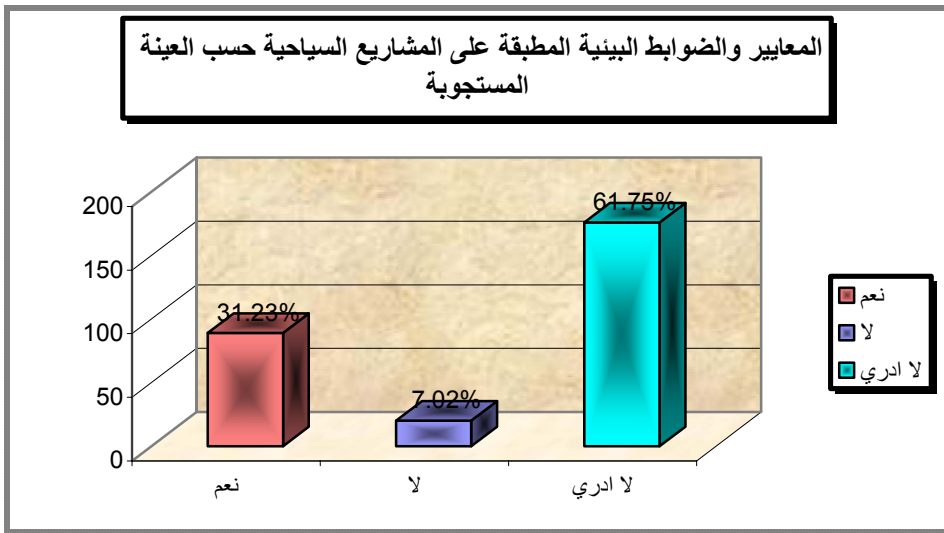
%57.54

:

:

:(36) :

(%)		
31.23	89	
7.02	20	
61.75	176	
100.00	285	



%61.75

%31.23

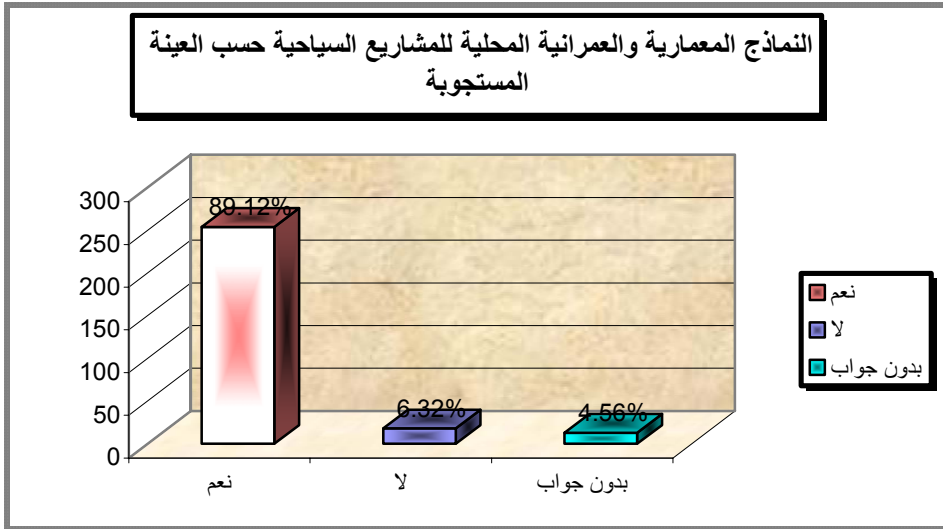
%7.02

:

:

:(37) :

(%)		
89.12	254	
6.32	18	
4.56	13	
100.00	285	



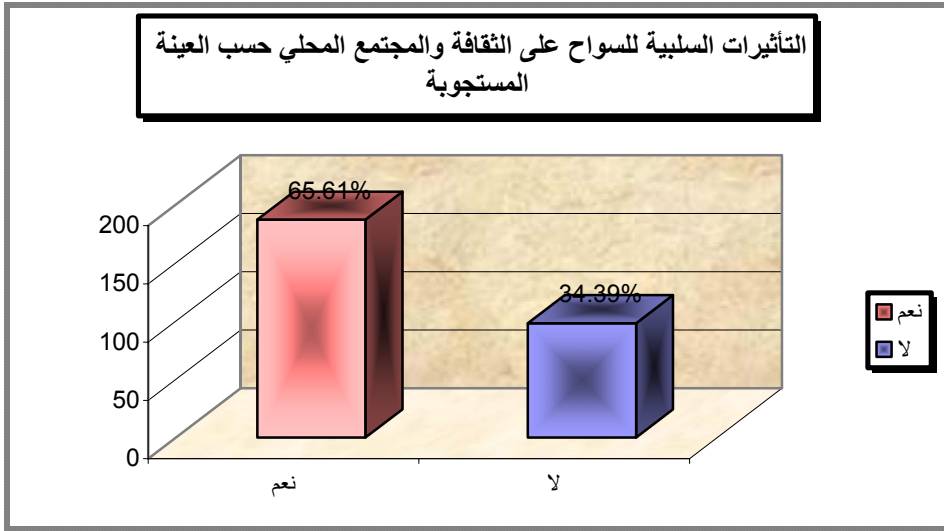
%89.12

:

:

:(38) :

(%)		
65.61	187	
34.39	98	
100.00	285	



%65.61

.15

:

:

.1

.2

.3

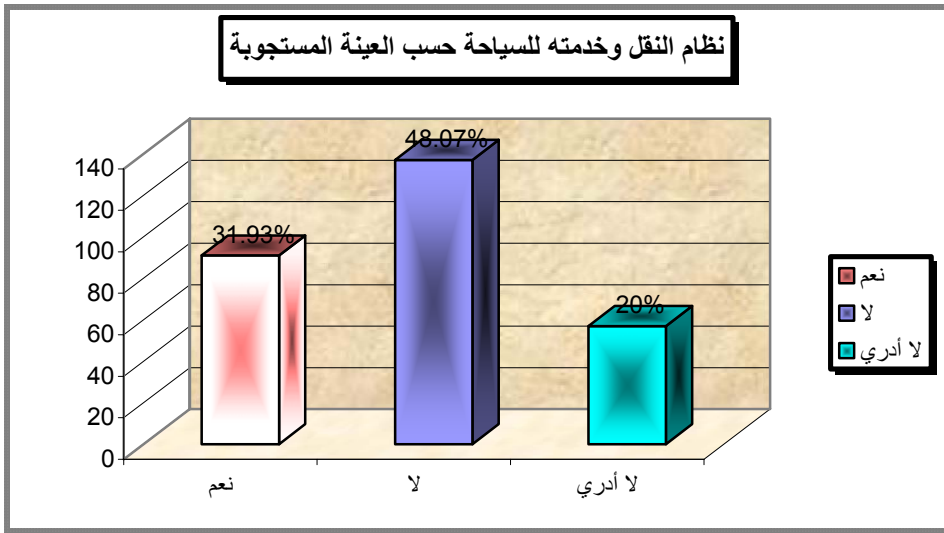
:

.16

:

:(39) :

(%)		
31.93	91	
48.07	137	
20	57	
100.00	285	



%48.07



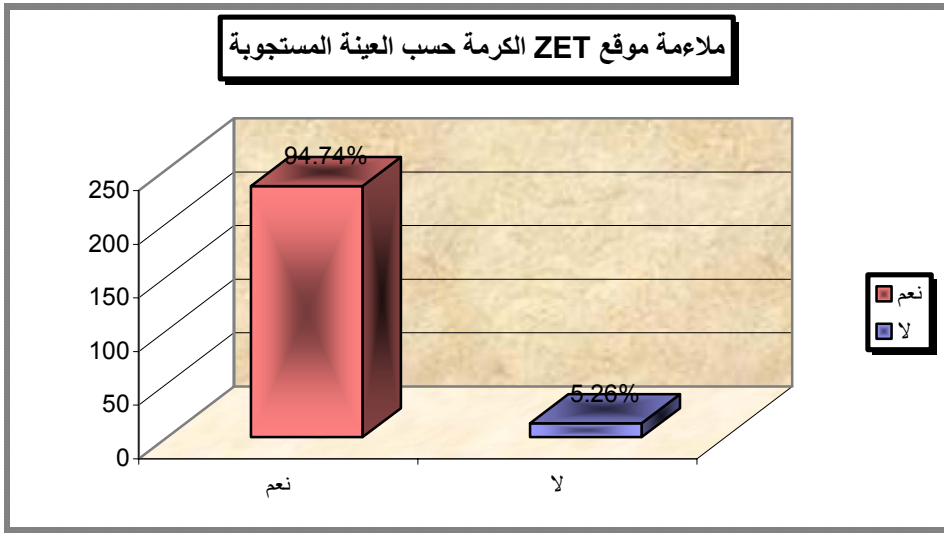
(ZET) :

.17

(ZET) :

(ZET) : (40) :

(%)		
94.74	234	
5.26	13	
100.00	247	



ZET

%94.74

: (ZET) .18

ZET

:

.1

.2

.3

.4

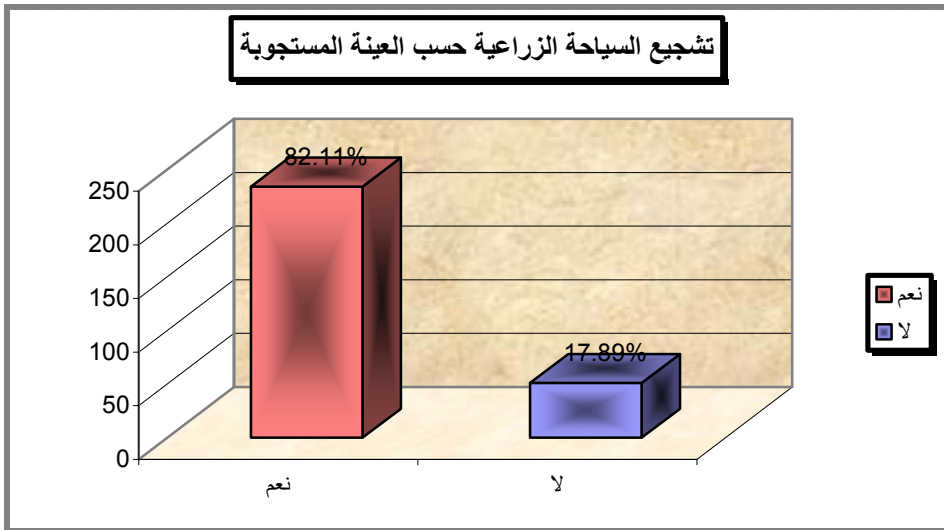
:

.19

:

:(41) :

(%)		
82.11	234	
17.89	51	
100.00	285	



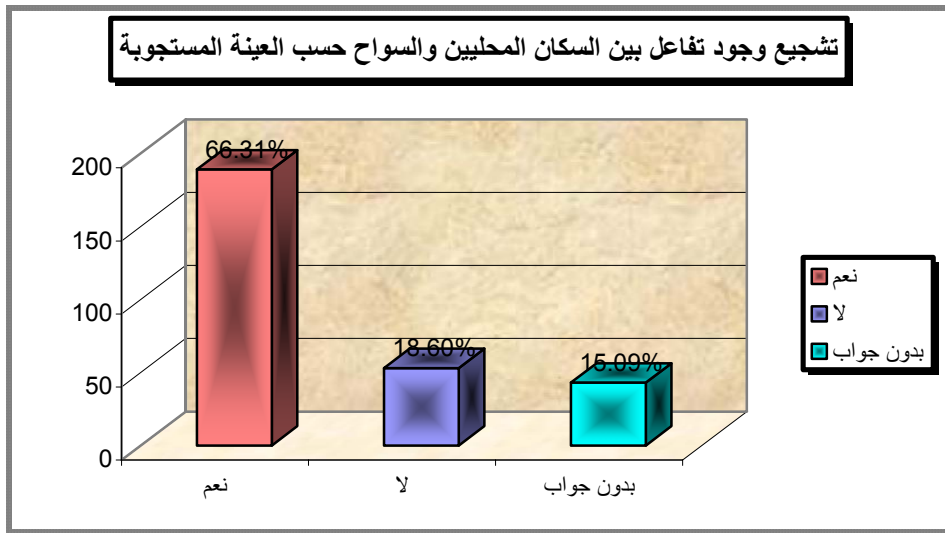
%82.11

:

:

:(42) :

(%)		
66.31	189	
18.60	53	
15.09	43	
100.00	285	



%66.31

%18.60

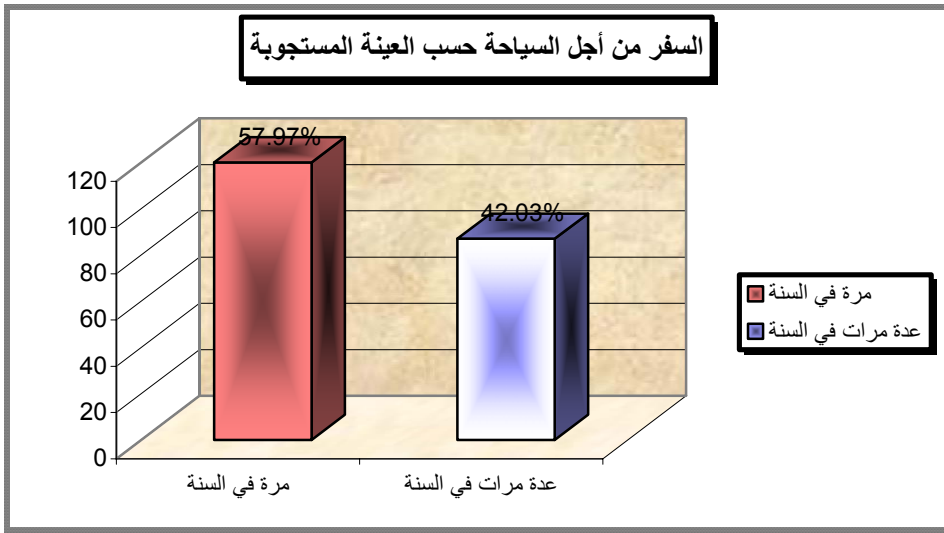
2.6.I ( ) :

.1 :

:

: (43) :

(%)		
57.97	120	
42.03	87	
100.00	207	



%57.97

%42.03

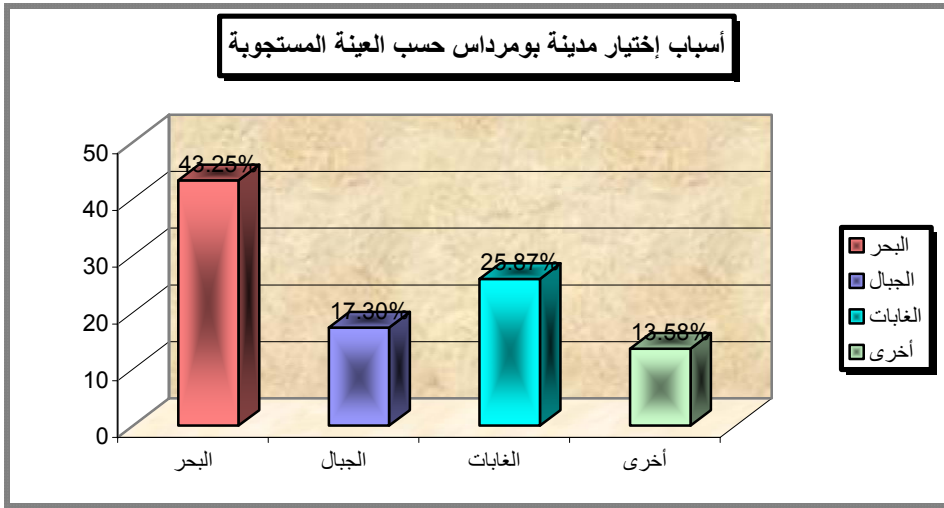
.2

:

:

:(44) :

	(%)	
1	43.25	
3	17.30	
2	25.87	
4	13.58	



%43.25

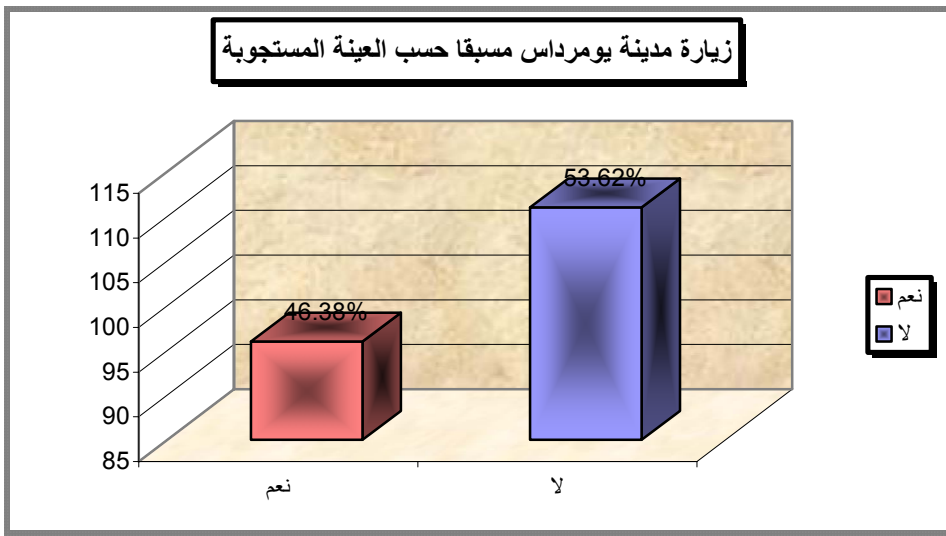
3.

:

:

:(45) :

(%)		
46.38	96	
53.62	111	
100.00	207	



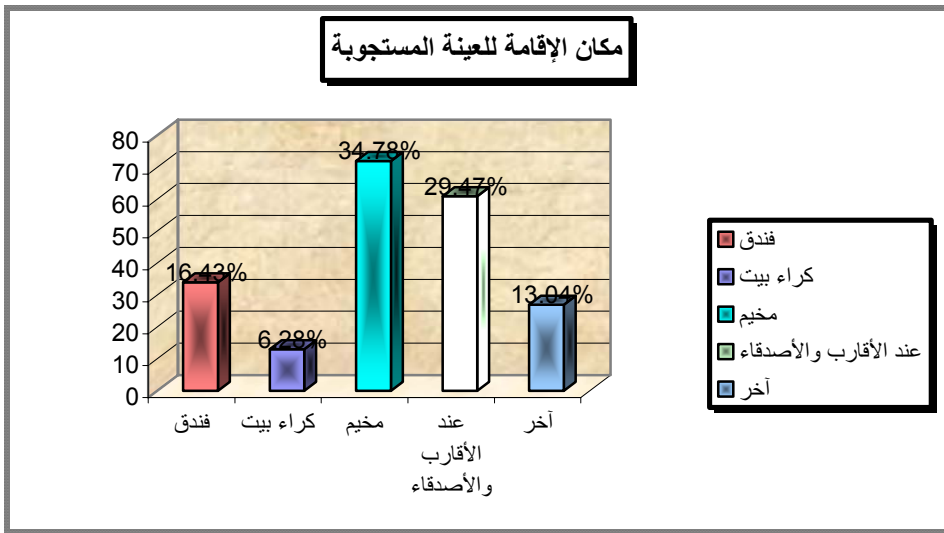
%53.62

%46.38

:

: (46) :

(%)		
16.43	34	
6.28	13	
34.78	72	
29.47	61	
13.04	27	
100.00	207	



%34.78

%29.47

%16.43

%6.28

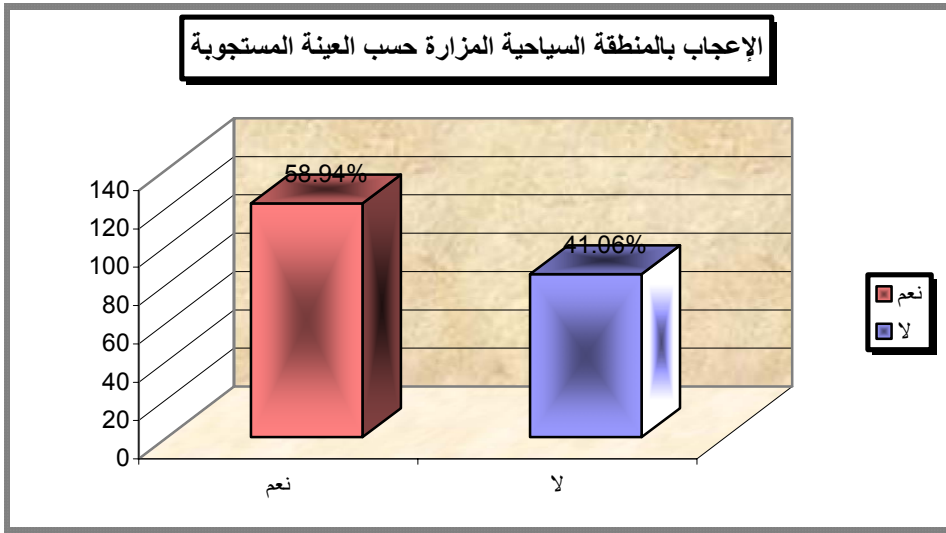
5.

:

:

: (47) :

(%)		
58.94	122	
41.06	85	
100.00	207	



%58.94

%41.06

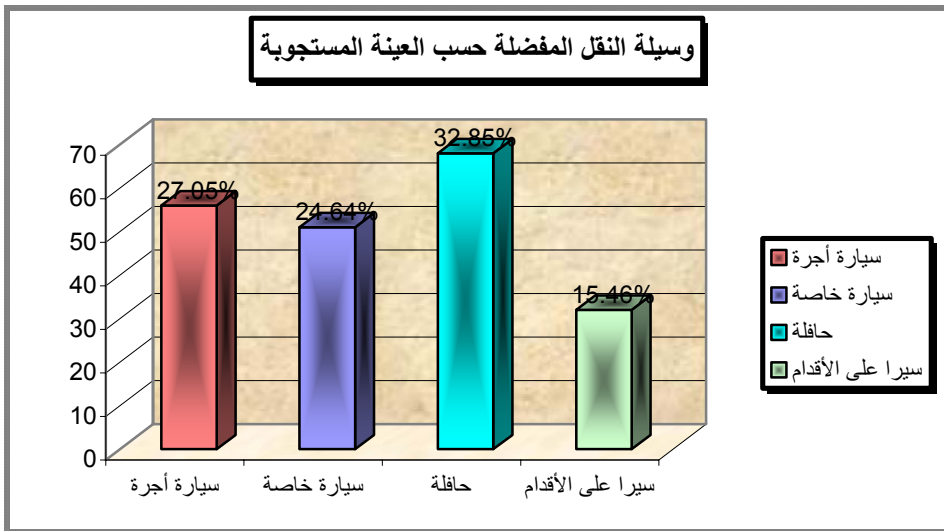


:

:

: (48) :

(%)		
27.05	56	
24.64	51	
32.85	68	
15.46	32	
100.00	207	



%32.85

%27.05

%24.64

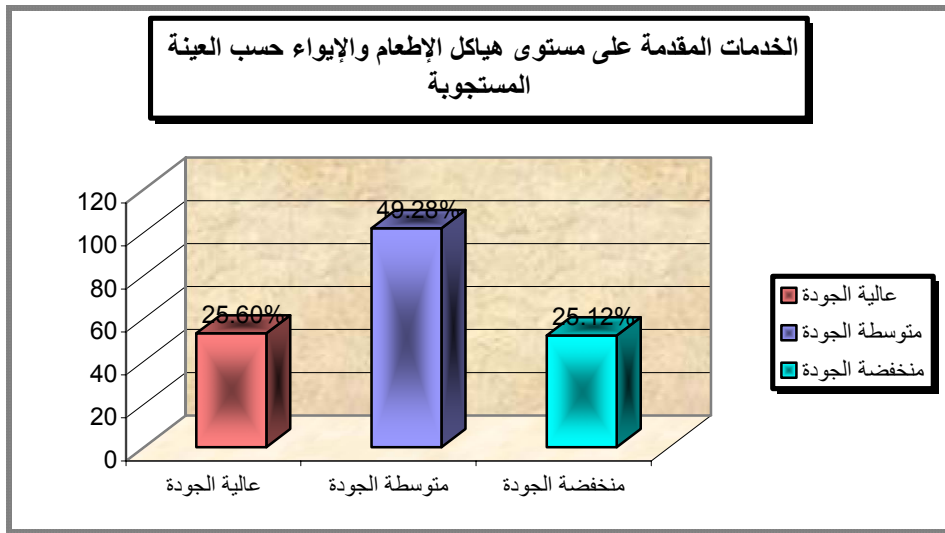
%15.46

:

:

: (49) :

(%)		
25.60	53	
49.28	102	
25.12	52	
100.00	207	



%74.40

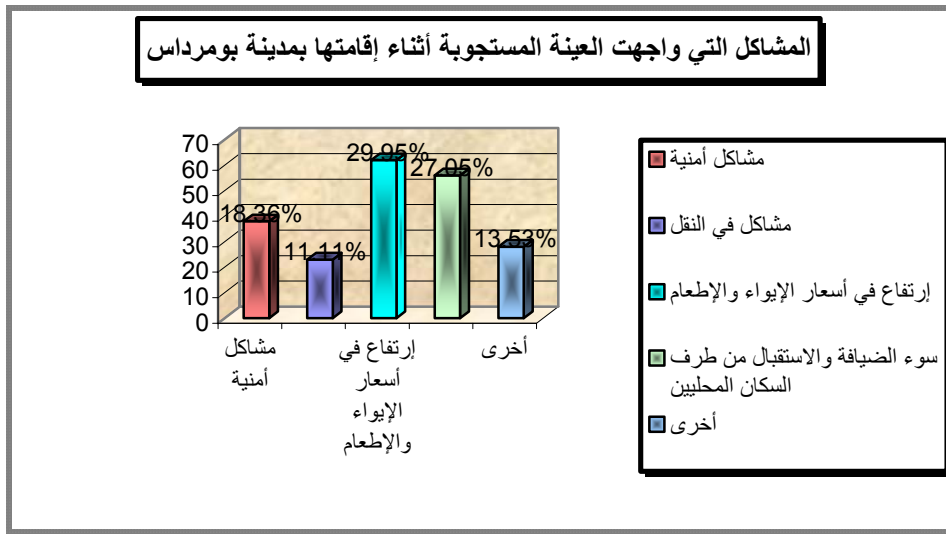
4/3

.8

:

: (50) :

(%)		
18.36	38	
11.11	23	
29.95	62	
27.05	56	
13.53	28	
100.00	207	



%29.95

%27.05

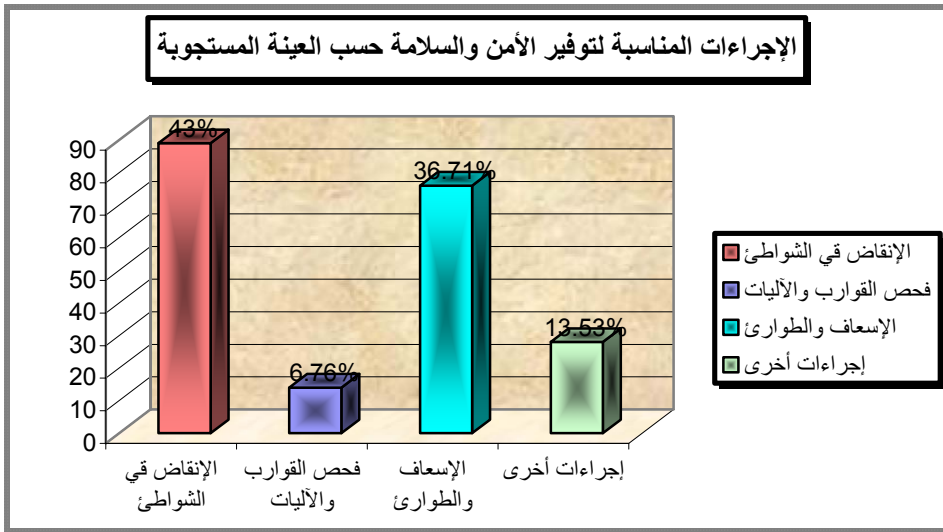
:

:

.9

: (51) :

(%)		
43	89	
6.76	14	
36.71	76	
13.53	28	
100.00	207	



%43

%36.71

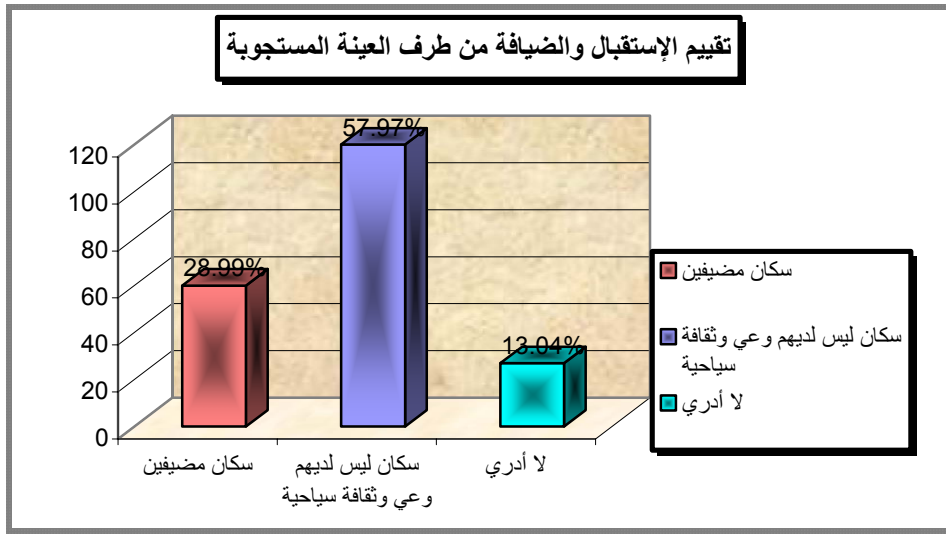
.10

:

:

:(52) :

(%)		
28.99	60	
57.97	120	
13.04	27	
100.00	207	



%57.97

%28.99

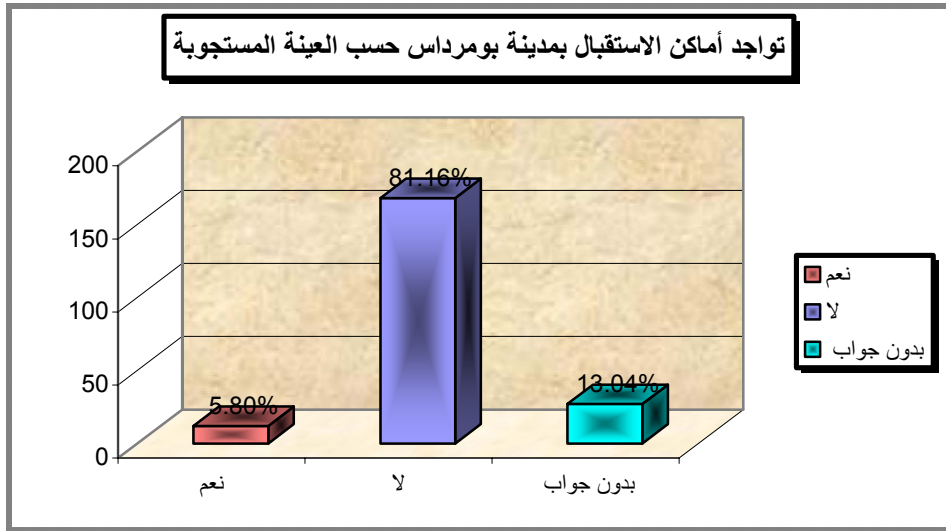
%13.04

:

:

:(53) :

(%)		
5.80	12	
81.16	168	
13.04	27	
100.00	207	

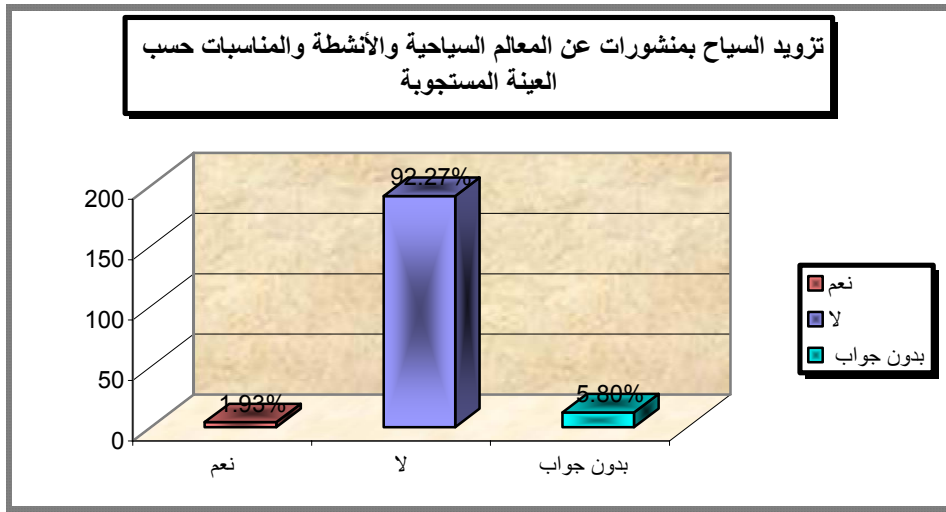


%81.16

:

:(54) :

(%)		
1.93	4	
92.27	191	
5.80	12	
100.00	207	



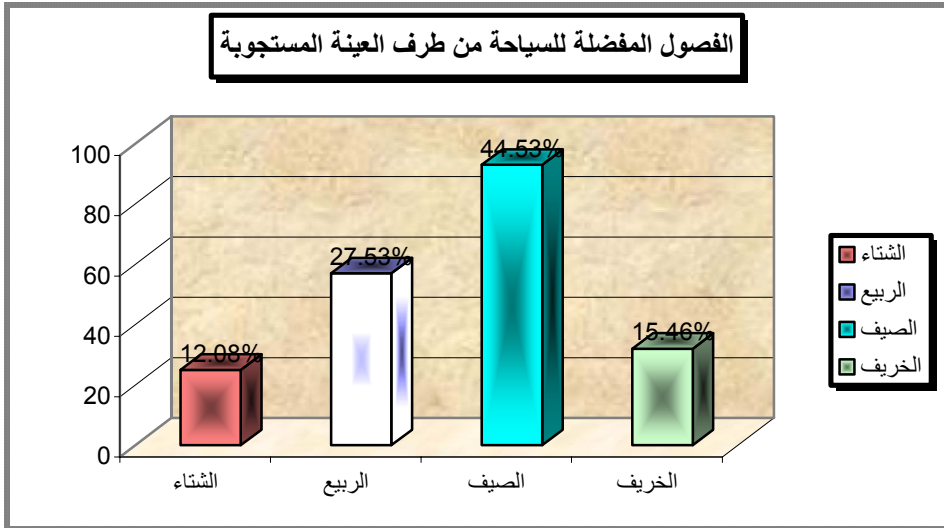
%92.27

:

:

:(55) :

(%)		
12.08	25	
27.53	57	
44.93	93	
15.46	32	
100.00	207	



%44.93

%27.53

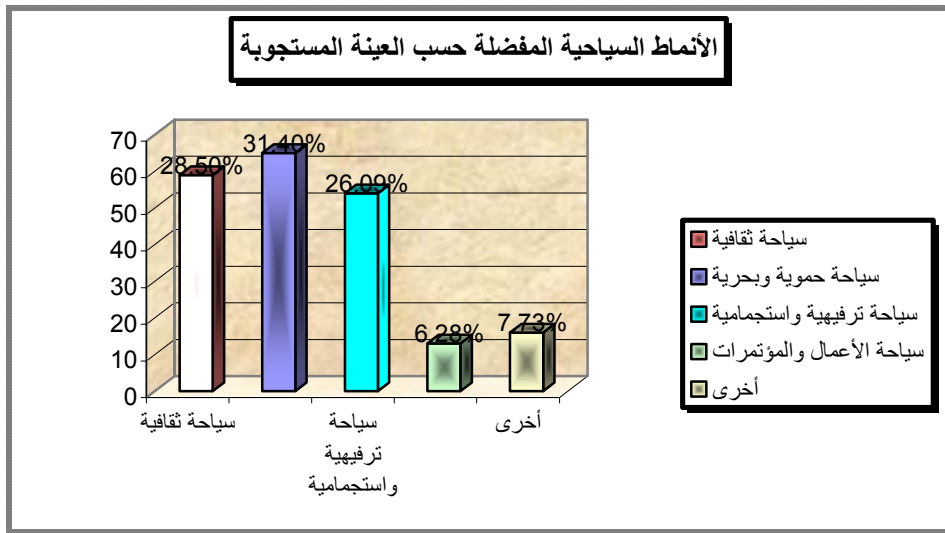
%15.46

%12.08



:(56) :

(%)		
28.50	59	
31.40	65	
26.09	54	
6.28	13	
7.73	16	
100.00	207	



%28.50

%26.09

%31.40

.15

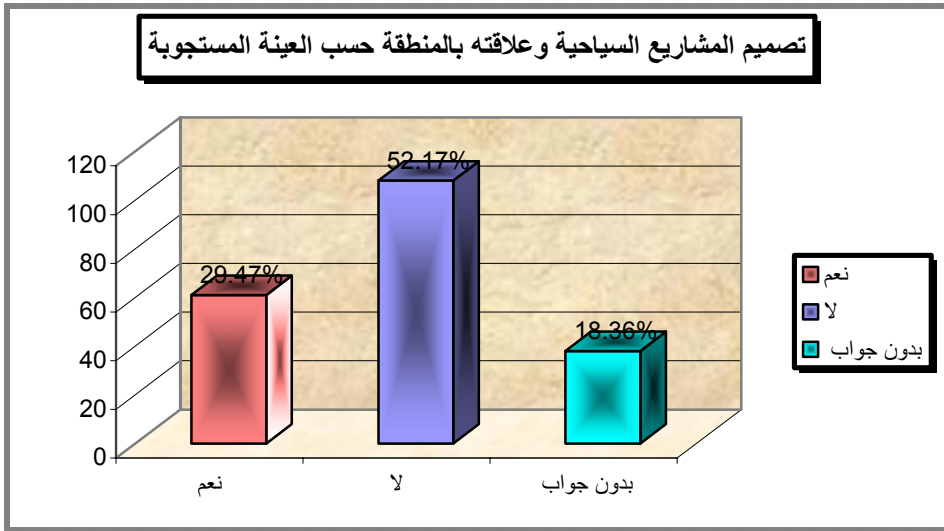
:

:

( )

:(57):

(%)		
29.47	61	
52.17	108	
18.36	38	
100.00	207	



%52.17

%29.47

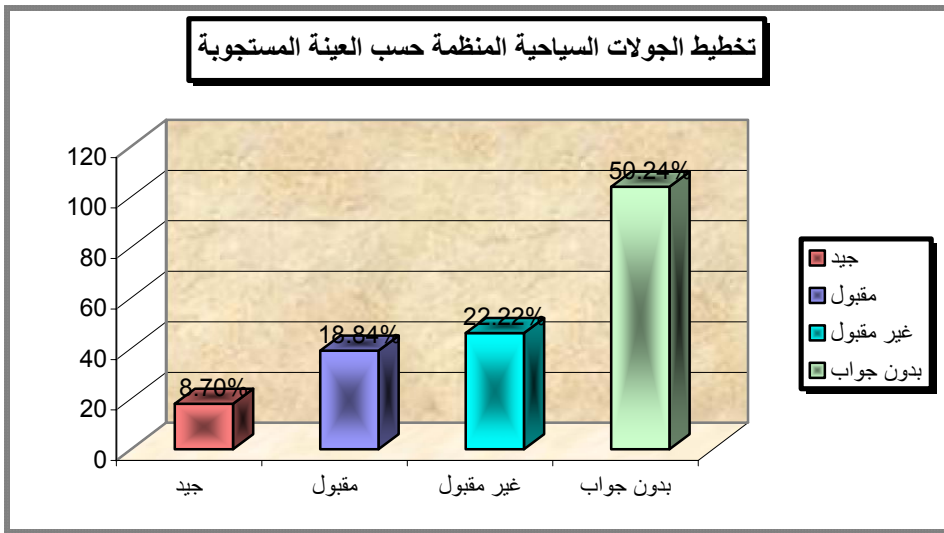
%18.36

:

:

:(58) :

(%)		
8.70	18	
18.84	39	
22.22	46	
50.24	104	
100.00	207	



%50.24

%18.84

%8.70

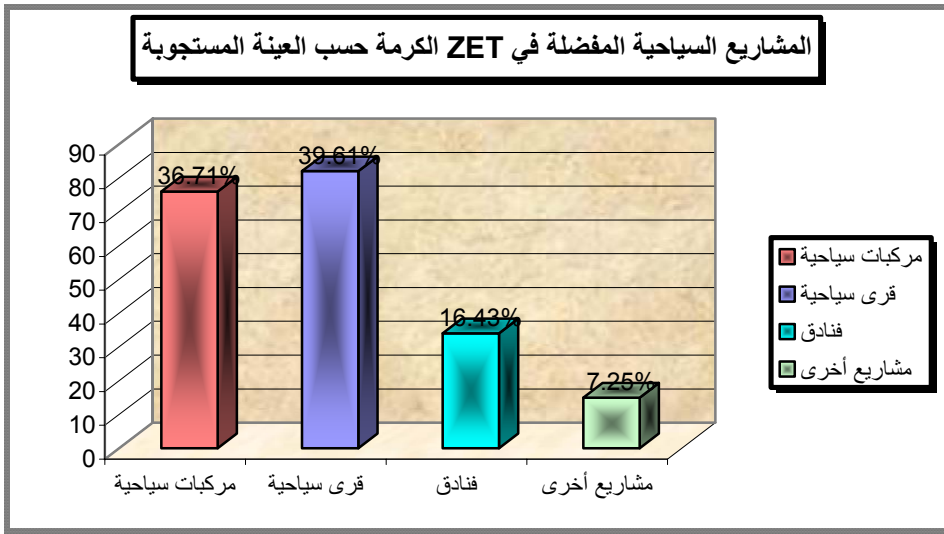
%22.22

:

:

:(59) :

(%)		ZET
36.71	76	
39.61	82	
16.43	34	
7.25	15	
100.00	207	



ZET

%39.61

%36.71

%7.25

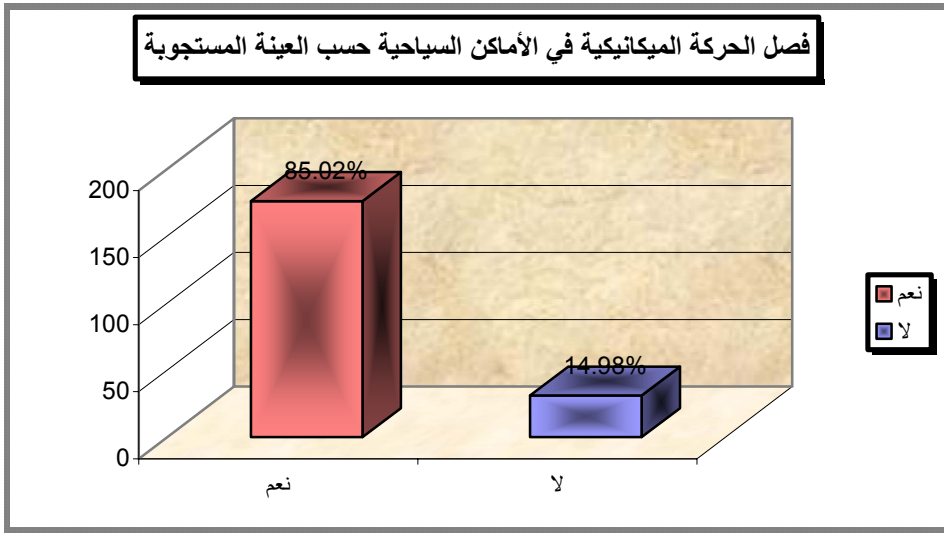
%16.43

:

:

:(60) :

(%)		
85.02	176	
14.98	31	
100.00	207	



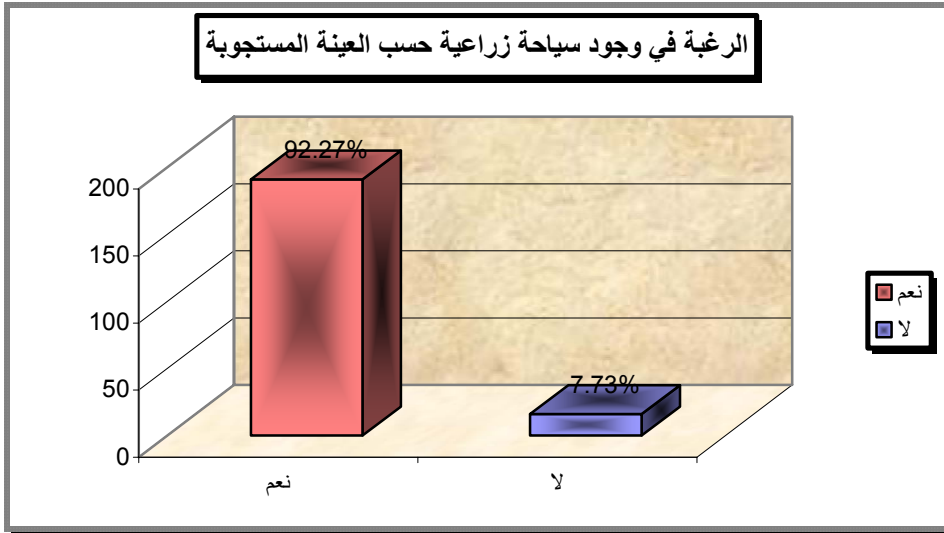
%85.02

:

:

:(61) :

(%)		
92.27	191	
7.73	16	
100.00	207	

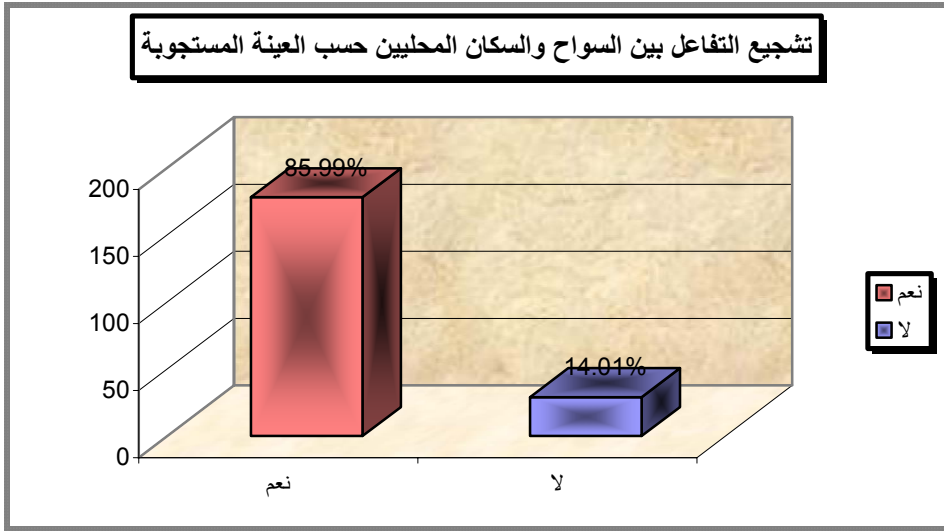


:

:

:(62) :

(%)		
85.99	178	
14.01	29	
100.00	207	



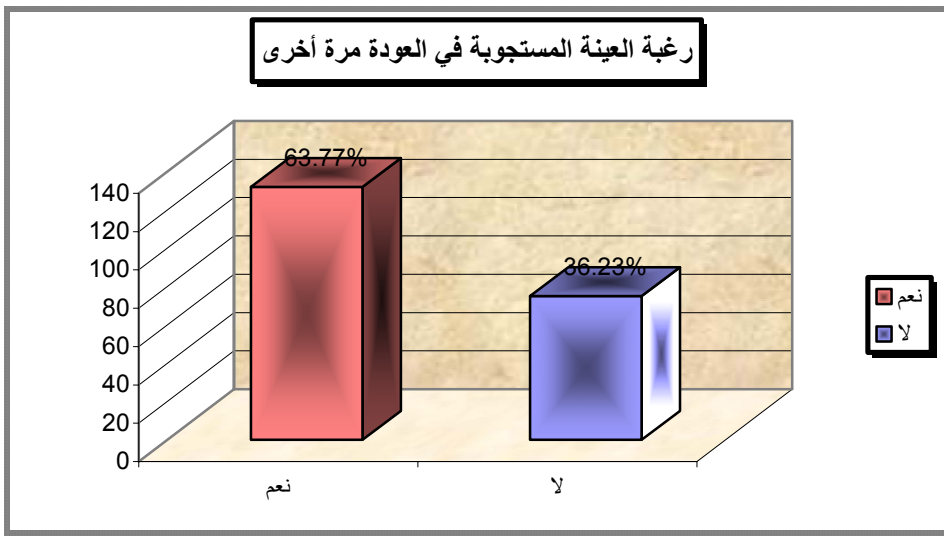
%85.99

:

:

:(63) :

(%)		
63.77	132	
36.23	75	
100.00	207	



%36.23

%63.77

:

....



3.6.I :

- 1.
- 2.
- 3.
- 4.
- 5.
6. ( )
7. - - - :
- 8.
9. :
10. :
11. ....
- 12.
- 13.
- 14.
- 15.

					.16
					.17
					.18
					.19
					.20
				.2003	21
					.21
					.22
					:
					.23
					:
17	1423	16	03-03		-
					2003
					-
					:

7.I خلاصة تحليل الوضع السياحي ببومرداس وفق متطلبات التنمية المستدامة :

:



( ) .



( )



... .



( )

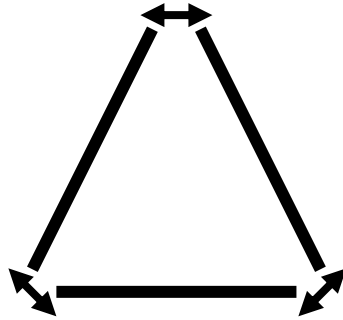




⊖ ⊖

:

( )



## II. تحليل الفرضيات والنتائج :

### II.1 تحليل الفرضية الأولى (العمرائية) :

:

.

(PDAU) (POS)  
(SDAT) (ZET) ( ) )  
(

: 1.1.II

(PDAU)

29-90

(POS)

1990 01

175-91

29-90

177-91

178-91

2001

12

20-01

:

1.1.1.II

"

01

29-90

16

"

1.1.1.1.II

:

:



.( )



:

2.1.1.1.II

1991 28

177-91

17

:

:

.1



.2

:

29-90

23 22 21 20





3. ( ) :



.29-90



( )

.29-90



:(POS)

2.1.1.II

:(POS)

1.2.1.1.II

:

:

:





:

(CES)

(COS)

)

.( ...

:

.

: (POS)

2.2.1.1.II

1991 28

178-91

18

.( )

:

:

.4

.5

COS

.6

.7

:

.8







.6

.

:

:

.1 2000/1 5000/1

.2 500/1 200/1

.3 500/1 1000/1

.4 500/1 1000/1

.5 500/1 1000/1 :

-

-

-

.6 500/1 1000/1

:

### 1.2.1.II

1992

1998

18

(CNERU)

:

(PAW)

:





: (POS) 1.3.1.II  
47

:

: (POS) 1.1.3.1.II  
73.5  
24

:



: (POS) 2.1.3.1.II

: 103.2 1998



(ZET)

24

:



.mer ville



. Hiérarchisation



:

**2.1.II**

(ENET)

1984

04

09-84

1984

(SDAT)

:

(CNERU)

.(ENET)

:(PDAT)

**1.2.1.II**

1.1.2.1.II

:

1984

100

:



.

:



.



.



5

12

:

2.1.2.1.II

:

3

:"

"

1.2.1.2.1.II

1

### 2.2.1.2.1.II

:"

"

: 3



5



(Rusgunae)

" "

ENET

ENET

ENET

) :

.( ) ( ) ( ) (

:

<sup>1</sup> ENET : Etude d'aménagement touristique de la région côtier de la wilaya de Boumerdes: phase1, décembre 1984, p.18.

3.2.1.2.1.II

.<sup>1</sup>



.(AT) "

(ZET)

24

(ZET)



(ZET)

(ZET)

14

: (ZET)

Ô

Ô

Ô

(ZET)

3

(ZET)

(AT)

" ENET

(ZET)

<sup>1</sup> ENET: **op. cité**, phase1, p.53-54.

(ZET)

1»

(ZET)

(ZET)

:

(ZET)

(ZET)

(ZET)

(ZET)

:

1988 05 232-88  
(10)

100

:

4512

: (64) :

( ) Ô	( )	( ) Ô		
-		419		
1400	65,5	173		
414	8,4	175		
2510	44	194		/
5543	192	406		
2930	103	1862		/
-		463		

<sup>1</sup>ENET: op. cité, phase1, p.82.



-		520		
1530	55	162,5		Ô
1600	75	137,5		Ô
15927	542,9	4512	10	

:(PDAT)

2.2.1.II

(ZET)

3

14

:

:

1.2.2.1.II

:

...

1

( )

:

2.2.2.1.II

ENET

900 000

2

900 000


2

ENET

24

<sup>1</sup> ENET: op. cité, phase2, p.15.

<sup>2</sup> ENET: op. cité, phase2, p.18.



<sup>1</sup> ENET: **op. cité**, phase2, p.26,49.

4



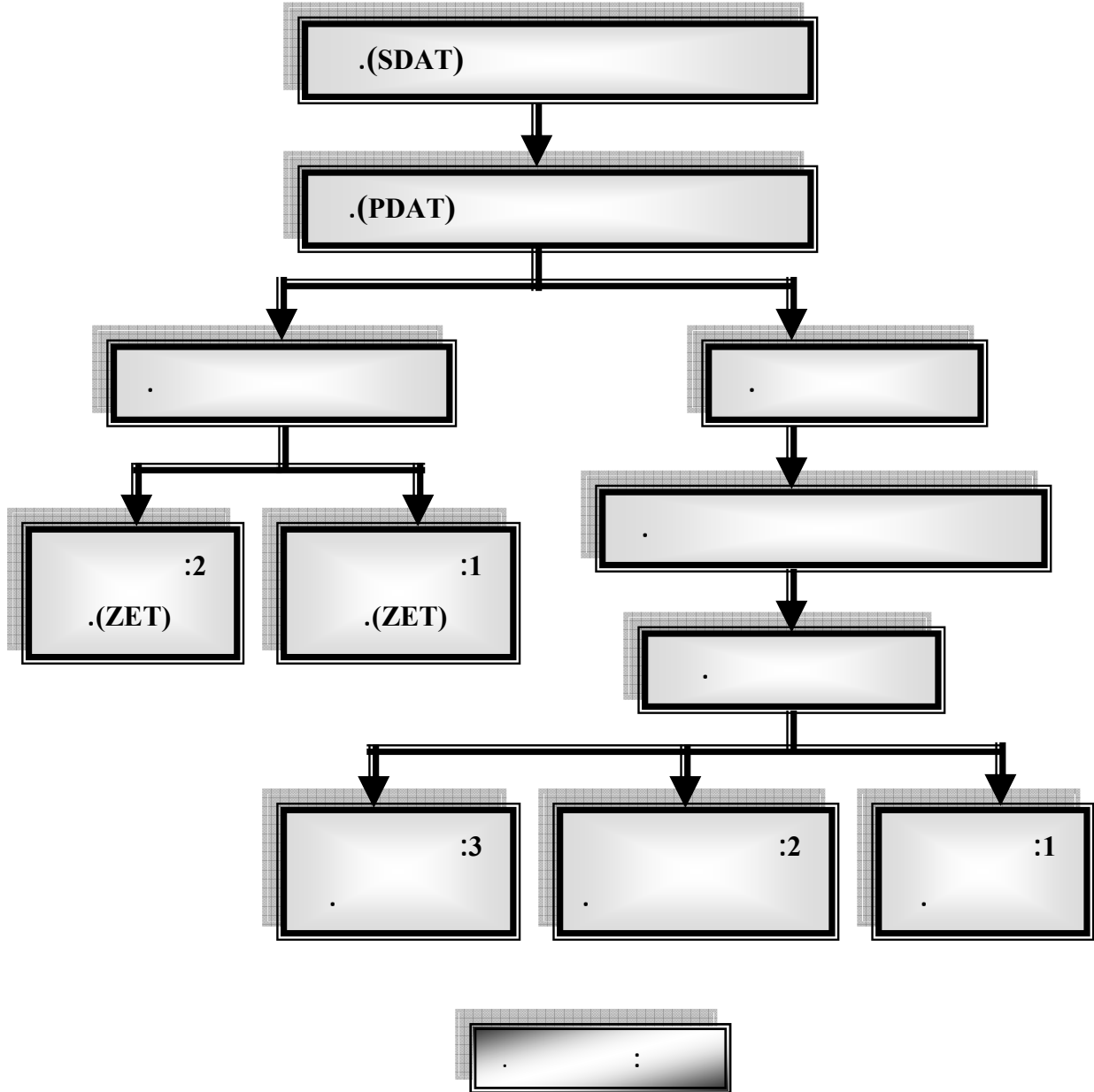
:

ENET

:



:(36)





1

⊖ ... " : (04)

⊖ ⊖ ⊖ ⊖

."

:

⊖ 1981 31 1402 3 298-81 3.1.2.II  
26 62-66 1966 4 75-66  
:

1966

15

. 281-67

:

-81

15 62-66

75-66

298

15

1988 5 1409 25 232-88 4.1.2.II

174 6

: 1992 2.2.II

: 2007 1992

2002 5 1422 22 02-02 1.2.2.II

:

16 2002 1988

1988 5

1998

(07)

"... ( 800)

... ..

2003 17 1423 16 01-03 2.2.2.II

:

:

: ❖

: ❖

: ❖

:

❖

- ❖
- ❖
- ❖
- ❖
- ❖
- ❖
- ❖
- ❖
- ❖
- ❖

(03) :

:

:

:

:

:





: (05)

:

"

"

: (07)



"

":

:

": (09)

"

:

:



:

" (18)

"

:



:

" (20)

" ...

."

":

" (21) ..."

."

:

" (22)

."

:



:

"

(24)

"

2003

17 Ô

1423

16

02-03

3.2.2.II

:

:





2003      17 Ô      1423      16      03-03      4.2.2.II

:

"

"

:

(1

(2

(3

(4

(5

:



: .1

01-03

:



:

" : (02)

"

:

.2

:

1.2

(10)

:



:

2.2

" : (12)

" ...

:

(14)



:



: (17)

"

"

:

3.

:

1.3

" (20)

"

"



"



:

2.3

(29)

... " :

"

(30)

:



.4 :

1.4 :

:



:



: 2.4

" ...

"

(42)

:

( 100 000)

❖

( 300 000)

❖

❖

:

.5

26

1385

4

62-66

. 1966

**2004**

**14**

**1425**

**22**

**81-04**

**5.2.2.II**

:

01-03

(27)

" :

(03)

" ...

:

❖

❖

❖

❖



2004 Ô 13 1425 23 111-04 6.2.2.II

:

: 02-03 (17)

:



.1

:



.2

:

" : (07)

"

:



2004 Ô 13 1425 23 112-04 7.2.2.II

:

02-03 (19)

2004 0 0 13 1425 23 113-04 8.2.2.II

:

02-02 24

:



2004 0 5 1425 20 274-04 9.2.2.II

:

02-03 28

10.2.2.II  
2004

:

03-03 24

11.2.2.II  
2007 11 1428 21 86-07

:

"

"

" (05)

"....

:

3.2.II

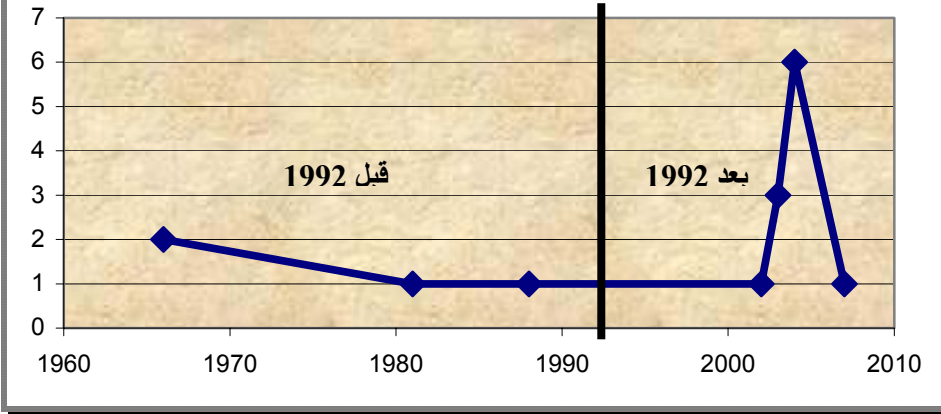
:

:(65):

2007	2004	2003	2002	1988	1981	1966	
1	6	3	1	1	1	2	

.....

التحليل الكمي للتشريعات السياحية منذ الاستقلال إلى يومنا هذا



15

45

3.II نتائج تحليل الفرضيات :

1.3.II نتائج تحليل الفرضية الأولى:

1984

CNERU

BEWB

SDAT

ENET

:

.1

.2

.3

1984

ENET

.4

PUD

2006

.5

.6

.24

.7

. . . . .

.8

. . . . .

.9

.

.10

.

.11

.

.12

.

.13

.

.14

.

.

.

2.3.II نتائج تحليل الفرضية الثانية:

1992	:	1992
	:	.1
	01-03	
	01-03	.2
	01-03	.3
		.4
		.5
		.6
	01-03	(18)
	"	"
	"	"
	"	"
		.7
		1988
		.8

03-03 .9

. . . . .

.10

.11

01-03

03-03

86-07

.12

81-04

.13

.14

.15

01-03

.16

03-03

.17

.18

.19

1992



### III. الإقتراحات والتوصيات:

#### 1.III على مستوى مدينة بومرداس:

:  
: 1.1.III

:  
: 1.1.1.III

:  
.1

.  
.2  
.3

( ... )  
( )  
.4

. ...  
.5  
.6

: 2.1.1.III

:  
.1  
... ..

.2

.3

.4

.5

.6

.....

.7

.8

.9

.10

.11

.12

### 3.1.1.III

:

" "

.( )

%25

:

2.III

:

:

.1

...

:

.2

3. :  
( ... )

4. :

5. : ( )

6. :

...

...  
3.III :

1. :

2. .

3.

4. ...

.....	.5
	.6
	.7
( )	
	.8
:	<b>4.III</b>
(PDAU )	
(SDAT)	(POS)
	(ZET)
( POS PDAU )	(ZET)
1992	29-90
:	
	29-90
	.1
	.2
	.3
	.4
(ZET)	
:	.5
(.POSD)	(PDAUD )

.6 :

.7

...

.8

.9

.10

.11

**5.III :**

:

ECO-TAX .1

.2

... ..

.3

.4

.5

.6

.7

.8

.9

.10

# الخلاصة العامة



" Ô

"

: 03

" "

"

"

...

1988

1966

2013

2006

SDDATD

...

Ô

Ô

Ô

Ô

"

"

:

.1

.2

.3

.4

.5

:

.1

.2

.3

:



-

-

-

-

-

# فهرس المحتويات

## فهرس المحتويات

المدخل العام	
	I
	II
	III
	IV
	V
	VI
	VII
	VIII
	IX
	X
الفصل الأول: السياحة المستدامة	
1	
2	I
2	1.I
2	1.1.I
3	2.1.I
5	2.I
5	1.2.I
7	2.2.I
8	3.2.I
10	3.I
10	1.3.I
10	2.3.I
11	3.3.I
11	4.3.I

11	.....	5.3.I
12	.....	6.3.I
12	.....	4.I
12	.....	1.4.I
13	.....	2.4.I
14	.....	5.I
14	.....	1.5.I
14	.....	2.5.I
14	.....	3.5.I
14	.....	4.5.I
14	.....	5.5.I
14	.....	6.5.I
14	.....	6.I
15	.....	1.6.I
15	.....	2.6.I
16	.....	3.6.I
16	.....	4.6.I
17	.....	3.6.I
17	.....	7.I
17	.....	1.7.I
18	.....	2.7.I
19	.....	.II
19	.....	1.II
19	.....	2.II
20	.....	3.II
20	.....	1.3.II

21	.....	2.3.II
21	.....	3.3.II
21	.....	4.II
22	.....	5.II
22	.....	1.5.II
22	.....	2.5.II
22	.....	3.5.II
22	.....	4.5.II
22	.....	5.5.II
22	.....	6.5.II
22	.....	7.5.II
23	.....	.III
23	.....	1.III
24	.....	2.III
24	.....	3.III
25	.....	4.III
26	.....	5.III
27	.....	6.III
27	.....	7.III
28	.....	8.III
29	.....	1.8.III
31	.....	2.8.III
34	.....	9.III
35	.....	10.III
35	.....	1.10.III
37	..... /	2.10.III

39	..... - -	3.10.III
41	.....	
الفصل الثاني: السياحة والسياسة السياحية في الجزائر		
42	.....	
43	.....	I
43	.....	1.I
43	.....	1.1.I
43	.....	1.1.1.I
43	.....	2.1.1.I
44	.....	3.1.1.I
44	.....	4.1.1.I
45	.....	2.I
45	.....	1.2.1.I
45	.....	2.2.1.I
46	.....	3.2.1.I
46	.....	2.I
46	.....	1.2.I
46	.....	1.1.2.I
47	.....	2.1.2.I
47	.....	3.1.2.I
47	.....	4.1.2.I
48	.....	5.1.2.I
48	.....	6.1.2.I
49	.....	2.2.I
49	.....	3.2.I
49	.....	1.3.2.I

53	.....	2.3.2.I
54	.....	3.3.2.I
56	.....	.II
56	.....1967	1.II
56	.....	1.1.II
57	..... (1967-1962)	2.1.II
57	.....(1980-1967)	2.II
58	.....(1969-1967)	1.2.II
58	.....(1973-1970)	2.2.II
58	..... 1978 (1977-1974)	3.2.II
59	.....(1990-1980)	3.II
59	.....(1984-1980)	1.3.II
60	.....(1989-1985)	2.3.II
61	.....1990	4.II
62	.....	5.II
62	.....	1.5.II
63	.....	2.5.II
63	.....	1.2.5.II
63	.....	2.2.5.II
65	.....	3.5.II
65	.....	1.3.5.II
65	.....	2.3.5.II
66	.....	3.3.5.II
66	.....	4.3.5.II
67	.....	5.3.5.II
67	.....	6.3.5.II



67	.....	4.5.II
67	.....	1.4.5.II
68	.....	2.4.5.II
69	.....	.III
69	.....	1.III
69	.....	1.1.III
69	.....	1.1.1.III
69	.....	2.1.1.III
69	.....	3.1.1.III
70	.....	4.1.1.III
70	.....	5.1.1.III
70	.....	6.1.1.III
70	.....	7.1.1.III
70	.....SDDATD	2.1.III
70	.....	1.2.1.III
71	.....	2.2.1.III
71	.....	3.2.1.III
74	.....(ZET)	2.III
74	.....	1.2.III
74	.....(ZET)	2.2.III
74	.....(ZET)	1.2.2.III
76	.....	2.2.2.III
77	.....	3.2.2.III
80	..... SDDATD	3.III
80	.....	1.3.III
80	.....	1.1.3.III

83	.....	2.3.III
83	.....	1.2.3.III
86	.....	
<b>الفصل الثالث: الوضع السياحي وأفاق التنمية السياحية المستدامة بمدينة بومرداس</b>		
87	.....	
89	.....	.I
89	.....	1.I
89	.....	1.1.I
90	.....( )	2.1.I
93	.....	3.1.I
93	.....	4.1.I
93	.....	1.4.1.I
93	.....	2.4.1.I
94	.....	3.4.1.I
94	.....	4.4.1.I
97	.....	2.I
97	.....	1.2.I
98	.....	2.2.I
99	.....	3.2.I
100	.....	1.3.2.I
100	.....	2.3.2.I
101	.....	3.I
101	.....	1.3.I
101	.....1960	1.1.3.I
101	.....1964-1960	2.1.3.I
102	.....1967-1964	3.1.3.I

102	.....1984-1967	4.1.3.I
102	.....2003 -1984	5.1.3.I
103	.....2003	6.1.3.I
104	.....	2.3.I
104	.....	1.2.3.I
106	.....	2.2.3.I
108	.....	3.3.I
108	.....	1.3.3.I
108	.....	2.3.3.I
111	.....	3.3.3.I
111	.....	4.3.3.I
111	.....	5.3.3.I
115	.....	4.3.I
118	.....	4.I
118	.....	1.4.I
118	.....	1.1.4.I
120	.....	2.1.4.I
120	.....	3.1.4.I
121	.....	4.1.4.I
124	.....	5.1.4.I
124	.....	2.4.I
124	.....	1.2.4.I
124	.....	2.2.4.I
127	.....	3.2.4.I
127	.....	4.2.4.I
128	.....	5.2.4.I

129	.....	6.2.4.I
130	.....	7.2.4.I
130	.....	8.2.4.I
131	.....	5.I
132	.....	6.I
133	.....	1.6.I
151	.....( )	2.6.I
172	.....	3.6.I
174	.....	7.I
176	.....	.II
176	.....( )	1.II
176	.....	1.1.II
176	.....	1.1.1.II
178	.....(POS)	2.1.1.II
180	.....	1.2.1.II
181	..... (POS)	1.3.1.II
183	.....	2.1.II
183	.....(PDAT)	1.2.1.II
188	.....(PDAT)	2.2.1.II
192	.....( )	2.II
192	.....1992	1.2.II
194	.....1992	2.2.II
206	.....	3.2.II
208	.....	3.II
208	.....	1.3.II
210	.....	2.3.II

212	.....	.III
212	.....	1.III
212	.....	1.1.III
212	.....	1.1.1.III
212	.....	2.1.1.III
214	.....	3.1.1.III
214	.....	2.III
215	.....	3.III
216	.....	4.III
217	.....	4.III
الخلاصة العامة		
219	.....	
المراجع		
221	.....	
الملاحق		
228	.....	

قائمة الجداول

	Ô	Ô Ô
16	01	.2004-1950
17	02	.
30	03	.
34	04	.
44	05	.
58	06	(1969 - 1967)
60	07	.
61	08	.
72	09	.(SDDATD)
93	10	.(2002-1993)
94	11	.(2002-1993)
94	12	.
95	13	.
97	14	.
98	15	.
99	16	.2003
100	17	.2003
100	18	.2003-2002
104	19	.
106	20	.
115	21	.
118	22	.

فهرس الجداول.

121	23	.
122	24	.
133	25	
134	26	.
135	27	.
136	28	.
137	29	.
138	30	.
139	31	.
140	32	.
141	33	.
142	34	.
143	35	.
144	36	.
145	37	.
146	38	.
147	39	.
148	40	(ZET)
149	41	.
150	42	.
151	43	.
152	44	.
153	45	.
154	46	.
155	47	.
156	48	.
157	49	.

فهرس الجداول.

158	50	.
159	51	.
160	52	.
161	53	.
162	54	.
163	55	.
164	56	.
165	57	.
166	58	.
167	59	.
168	60	.
169	61	.
170	62	.
171	63	.
187	64	.
206	65	.



قائمة الأشكال

	Ô	ôôô ô
26	01	.
27	02	.
33	03	. /
33	04	.
51	05	.
53	06	.
55	07	.
73	08	. SDDATD
75	09	. (ZET)
76	10	. (ZET) 22Ô
78	11	. ZET Ô
78	12	. (AGRIOUN) ZET Ô
79	13	. ZET Ô
79	14	. ZET Ô
82	15	. ( )
84	16	. ZET Ô
85	17	.
85	18	.
89	19	.
90	20	.
91	21	.
92	22	.
96	23	.
101	24	.1960

فهرس الأشكال.

101	25	<b>.1962-1960</b>
102	26	<b>.1964-1962</b>
102	27	<b>.1967-1964</b>
103	28	<b>.2003 -1984</b>
105	29	.
109	30	.
110	31	.
112	32	.
113	33	.
116	34	.
117	35	.
191	36	.

قائمة الصور الفوتوغرافية

		ô ôô
38	01	.
80	03-02	.
92	04	.
103	05	.2003 21
107	07-06	.
114	08	.24
115	10-09	.
119	12-11	.
119	13	.
120	14	.
123	16-15	.
123	17	.
125	19-18	.
125	21-20	.
126	23-22	.
127	25-24	.
128	27-26	.
128	28	.
128	29	.
129	31-30	.
129	32	.

المراجع

## قائمة المراجع

أولا : المراجع باللغة العربية:

I. الكتب:

1. .1997 :
2. .1 :
- 1998
3. .2002 1 :
4. :
- 1999 2
5. :
- 2002 1
6. .1999
7. .1 :
- 2000
8. .1 :
- 2001
9. . .1 :
- 2002 1
10. .1 :
- 2002
11. .2001 :
12. .1 :
- 2004
13. . :
- 2003 1
14. :
- 1997
15. .1997 :

	:	.	16
		.2001	1
.1999	:		17
.1997	1	:	18
:		:	19
	.2004		
		:	20
		.1998	
.1993		:	21
1		:	22
		.2003	
		.II .البحوث والدراسات:	
		:	23
		.1996/1995	
		:	24
		.	
		.2006	
		:	25
		.	
	.2006	:	26
Ô			
	..		
.2004		.	
	-	:	27
	..		
	.2005/2004		

	:	.28
.2003/2002	:	.29
" " " " " "	:	.30
.2001/2000	:	.31
(1982-1962)	:	.32
.1985	:	.33
	:	.34
.2006	:	.35
.2002	:	.36
	:	.37
.2006/2005	:	.38
.2003/2002	:	.39
III. الدوريات والوثائق :		
	:	.04
.1996	:	.20
	:	.21
2005	:	.2002
" " " " " "	:	.2004
	:	.20
-18	:	.20

	:	.40
.2001		
Ô Ô	:	.41
25,33,30,28,26		.42
( )	:	.43
.2007	:	.44

ثانيا : الراجع باللغة الأجنبية:

## I. Ouvrages:

45. Ali Hadjiedj: **Le grand Alger, Activités économiques, problèmes socio- urbains et aménagement du territoire**, Alger, OPU, 1994.
46. Ali Hadjiedj & Claude Chaline & Jocelyne Duboois-Maury: **Alger Les Nouveaux Défis de L'urbanisation**, édition L'Harmattan, Paris, 2004.
47. Belkacem Haddar: **rôle socio-économique du tourisme**, alger, 1988.
48. Georges Cazes: **Tourisme et Tiers-Monde un Bilan Controversé**, édition L'Harmattan, Paris, 1992.
49. Hachimi Madouche: **le tourisme en Algérie**, édition Houma, Alger. 2003.
50. Jean Michel Hoerner: **Géographie de l'industrie touristique**, édition ellpses, Paris, 1997.
51. Jean-Pierre Pasqualini & Bruno Jacquot: **Tourismes**, édition Bordas, Paris, 1989.
52. Jean-Pierre Pasqualini & Bruno Jacquot: **Tourisme en Europe**, édition Dundo, Paris, 1992.
53. Michel Beaud: **L'art de la thèse**, Nouvelle édition.
54. Pierre Merlin & Françoise Choays, **Dictionnaire de l'urbanisme et de l'aménagement**, (PUF) Edition N°01, France, 1988.



55. Robert Lanquar: **Tourisme et Environnement en Méditerranée**, édition Econmica, Paris, 1995.
56. Gérard Tocquer Michel Zins: **Marketing du tourisme**, édition Gaëtanmorin éditeur, France, 1999.
57. Youssef Diab & Jean-Pierre Traisnel & François Mongal & Corinne Lambin: **Pratique du développement urbain durable**, éditions Weka, Paris, France, 2003.

## II. Thèse:

58. Ait Saadi Mohamed Hocine: **Rapport Ville-Mer dans le Processus de Transformation du Cadre Bati, Cas D'Etude Ville de Ain Benian**, pour l'obtention du diplôme de Magister, S.D. Mr O.Benkara, Facultés des Sciences de L'ingénieur, Département d'Architecture, Université Saad Dahleb de Blida, 2007.
59. Bouali Ratiba: **L'apport du tourisme urbain dans le développement local cas de la ville de Jijel**, pour l'obtention du diplôme de Magister, S.D. Mr.Ali Hadjiedj, Faculté des Sciences de la Terre de Géographie et d'Aménagement, du Territoire, Université des Sciences et de la Technologie Houari Boumediene, 2006.

## III. Documents:

60. Direction de L'Urbanisme et de la Construction de la Wilaya de Boumerdes: **POS AU05, POS U12 du Figuier, POS Front de Mer**.
61. Direction de L'Urbanisme et de la Construction de la Wilaya de Boumerdes: **Révision du PDAU de Boumerdes**, Phase I, II, 2005.
62. ENET: **Etude d'aménagement touristique de la région côtier de la wilaya de Boumerdes**: phase1,2, décembre 1984.
63. Office national du tourisme: **Algérie balnéaire** (guide touristique).

64. Office national du tourisme: **Algérie carte touristique.**
65. Office national du tourisme: **journee d'étude sur la croissance et le développement du tourisme**, la Gazette du SITE, N°3,19 mai 2005,Alger.
66. Trimestriel de l'architecture et de la Ville: **Vies de Villes**, une Publication des éditions les Alternatives Urbaines. N° 03, Alger, été 2005.
67. Ministère du tourisme: **Les éléments de la stratégie de développement durable du tourisme en Algérie Horizon 2010**, décembre 2000.
68. Ministère du tourisme: **Plan d'action pour le développement durable du tourisme en Algérie, horizon 2010.**
69. Ministère du tourisme: **Plan d'action pour le développement durable du tourisme en Algérie, horizon 2013.**
70. Ministère du Tourisme et de L'artisanat: **L'investissement Touristique dans les Wilayte du grand sud**, édition Seprecom, Alger.
71. Ministère du tourisme: **Politique de Développement du secteur du Tourisme Horizon 2015**, Mars 2006.
72. Ministère du Tourisme: **Schéma Directeur d'aménagement Touristique, SDAT, Phase1,2006.**
73. Ministère du Tourisme: **Schéma Directeur d'aménagement Touristique, SDAT, Phase2,2007.**
74. **Monographie de la wilaya de Boumerdes**, 2004.
75. **Monographie de la Commune de Boumerdes**, 2006.

ثالثا: المواقع الإلكترونية :

76. <http://www.world-tourism.org> (07/01/2007).
77. <http://www.siwaoasis.com>(15/01/2007).
78. <http://www.moe.gov.jo/school/dana/index.htm>(15/01/2007).
79. <http://www.baladiyat.org>(22/01/2007).

80. <http://www.unep.org/bh/Publications/DTIE%20Final/ArabManual110-05.doc> (22/01/2007).
81. [http://www.smaprms.apat.it/EN/pagine/sma/documents\\_dwnld/tourism%20manual%20arabic.doc](http://www.smaprms.apat.it/EN/pagine/sma/documents_dwnld/tourism%20manual%20arabic.doc)(22/01/2007).
82. <http://www.algeriantourism.com/articles>.(22/01/2007).
83. <http://www.mta.gov.dz>.(25/02/2007).
84. [http://www.ons.dz/them\\_sta.htm](http://www.ons.dz/them_sta.htm).(03-03-2007).
85. <http://www.algeriantourism.com/articles>.(03/03/2007).
86. <http://www.te3p.com/vb/showthread.php?t=16046>(07/03/2007).

**ABSTRACT:**

Sustainable tourism, as an approach and style, is the base of several and different tourism companies all over the world and Algeria with what she possesses of great and large tourist potential remains deficient and her tourist export occupies the last ranks. For that reason our study comes to highlight the actual and effective causes that have contributed to this situation that the Algerian tourism sector had reached.

Where we had chosen Boumerdes city as a model, we analysed the tourism situation of the latter according to the terms of sustainability we found that the tourist situation does not take into account the existing requirements of sustainable development and thus we have built a partial vision about the issue and this vision has been completed when we analysed the research hypotheses to reach suggestions and recommendations at the level of Boumerdes city in terms of planning, design, and at the environmental level, social one and economical level with the creation of a new type of tourism known as the agro-tourism, at the legislative level, at the level of development preparation and renovation tools and the tourism arrangement and finally at the general level which contributes as our study shows in the foundation of the sustainable tourism in Algeria and thus know how to build a sustainable tourism strategy in the future in Algeria according to objective facts.

**Key words: tourism, sustainable development sustainable tourism, Boumerdes**