

الموسوعة الغراء في تعليم قواعد الإملاء

تأليف

الأستاذة: ألفت محمد الجوجو

الأستاذ: أيمن عبدربه أبو منديل

الدكتور: خليل عبد الفتاح حماد

الأستاذ: عبدربه هاشم السميري

الطبعة الأولى

2006 م

مكتبة
سهيبي المنصور

الموسوعة الغراء في تعليم قواعد الإملاء

تأليف

الأستاذة: ألفت محمد الجوجو

الدكتور: خليل عبدالفتاح حماد

الأستاذ: أيمن عبدربه أبو منديل

الأستاذ: عبدربه هاشم السميري

الطبعة الأولى

2006 م

مكتبة
سهيرو منصور

الطبعة الأولى

٢٠٠٦

جميع الحقوق محفوظة للناشر

مكتبة

سامير منصور


للطباعة والنشر والتوزيع

غزة - فلسطين - شارع الوحدة

تليفون: ٢٨٢٥٦٨٨ جوال: ٠٥٩٩٧٣٢٢١٢

E-mail: samir@mansour.ps

صندوق بريد : ٥



إهداء إلى

الدكتور: محمد شحادة نرقوت

حبًا ووفاءً واحترامًا

مقدمة:

الحمد لله رب العالمين ، والصلاة والسلام على من أوتي جوامع الكلم وفصل الخطاب ، صلوات الله عليه وعلى آله الأطهار وصحابته الأبرار ومن سار على دربه بإحسان إلى يوم الدين ... وبعد ،،،

الكتابة هي الجانب المكتوب من جوانب الأداء اللغوي والذي يشكل دعامة من أقوى دعامات التواصل اللغوي بين طرفي هذا التواصل (الإرسال والاستقبال) لإيصال المعرفة أو الوصول إليها، بل هي الوسيلة العظمى للتعبير، والأثر الباقي على مر العصور، تذكرنا بماضٍ عريق، بلغ من المجد والأصالة ما جعل الزمان يترنم به ، وحاضرٍ مهما بلغ من التقدم والرقى لا يمكن أن ينسلخ عن ماضينا؛ لأنه من لا ماضى له فليس له حاضر، ولن يكون له مستقبل ، وكذلك الكتابة أي الاملاء التي هي كالكائن الحي تنمو وتزدهر حال ازدهار الأمة، وتذبل وتذوي في أوقات التدهور والانهيار.

لذلك فإن الكتابة الصحيحة تقدم خدمة جلية لتكلمي اللغة العربية، فهي أداة التواصل الإنساني التي تقوم بالمهمة التي تقصر المشافهة عن القيام بها، لأن التواصل بالوسيلة المنطوقة يكون في ظرف خاص، والتفاهم بالوسيلة المكتوبة يكون في ظرف خاص آخر، وهي تمثيل للأصول والأعراف اللغوية، لأن اللغة المنطوقة تمثل لغة الحديث، أما الكتابة فإنها - في أغلب الأحيان - تمثل اللغة المستقرة وتحمل السمات الأصلية المتوارثة، وهي كذلك لغة الإنتاج الأدبي والفكري ووسيلة لحفظ التراث الإنساني ونقله من الماضي إلى الحاضر.

وإذا كانت كتب الإملاء العربي المقررة على طلبة المرحلتين (الابتدائية والإعدادية) أو المرحلة الأساسية الدنيا والعليا أو مرحلة التهيئة قد كثرت في عالمنا العربي ، بحيث يمكن أن يرجع إليها المعلم والطالب، لتعلم أو تعليم قاعدة إملائية معينة إلا أنها اقتصرت على القواعد الإملائية المقررة على الطلاب بحيث لا يتضمن الكتاب الواحد سوى عدد قليل من القواعد الإملائية، فضلاً عن عرض القواعد الإملائية بصورة مختصرة وغير كاملة

إضافة إلى افتقادها إلى التدريبات والإثراءات المطلوبة مما يعني أن هذه الكتب يعوزها الكثير من التفاصيل والشروح.

لقد قلت الكتب اللغوية (الإملائية) التراثية التي تميزت بأسلوبها الصعب الجاف الذي يصعب على الكثير من الطلبة وبعض المعلمين فهمه فضلاً عن افتقادها إلى الأمثلة والنصوص الضرورية لفهم القواعد الإملائية.

فإذا ما أضفت إلى هذا وذاك الاختلاف في الكتابة الإملائية الخاصة ببعض القواعد الإملائية وخاصة الهمزة بين المدارس العربية: الكوفية - البصرية - المصرية، بما يوحي بأن هناك أكثر من مذهب، الأمر الذي سبب إشكاليات إملائية كثيرة على مستوى المعلمين في بلادنا العربية.

إن شيوع كتب الإملاء المدرسية لم يضع حداً لهذا الضعف الواضح والأخطاء الإملائية الشائعة في الكتابة لدى طلبة العلم وبعض المعلمين أو المتخصصين لأسباب سنأتي على ذكرها، لكنها تحتم علينا أن نسد فراغاً في المكتبة العربية عامة والفلسطينية خاصة من خلال هذه الموسوعة التي جاءت بعنوان: "الموسوعة الغراء في تعليم قواعد الإملاء" وهي مقسمة إلى سبعة أبواب أولها بعنوان: قصتنا مع الإملاء، وثانيها بعنوان: وقفة حول قضايا الفصل والوصل، وثالثها بعنوان: عيون على الهمزة، ورابعها بعنوان: إطلالة على مسيرة الحروف المحذوفة، وخامسها بعنوان: الدرر البينة في الألف اللينة، وسادسها بعنوان: مسرح التاء المبسوطة والمربوطة، وسابعها بعنوان: قطوف من حوار المبني والمعنى، ثم الملاحق المتنوعة والمراجع المتعددة.

وقد اتبع المؤلفون آلية واضحة تخدم الأهداف التي وضِعَ المؤلف من أجلها من خلال عرض القواعد الإملائية بأسلوب الاستقراء تعويداً للقارئ على عمق التفكير وبراعة الاستنتاج من الأمثلة المعبرة بعد شرحها ثم استنتاج القواعد والتعليق على الموضوع من الناحية اللغوية تحت عنوان: (ومضات لغوية) وعرض بعض النماذج الإملائية المعبرة بعنوان: نماذج إملائية تفتح الشهية، ثم الاهتمام بالتدريبات المتنوعة والشاملة لكل جزئيات

الموضوع، ثم عرض بعض أوراق العمل التي يمكن أن يوظفها المعلم في حصته أو ولي الأمر مع ابنه في بيته حتى تكتمل الفائدة.

والموسوعة بالآلية السابقة ضرورية لكل طالب في المراحل الثلاث، بل في المرحلة الجامعية أيًا كان تخصصه، وليس قصرًا على متخصصي اللغة العربية، بل إنها ضرورية لكل المعلمين وبخاصة معلمى اللغة العربية باعتبارها مرجعًا يمكن الاحتكام إليه والتثبت من كتابة بعض الكلمات أو شرح كل المهارات الإملائية بل وتعد كتابًا ميسرًا للتعرف على أسلوب التدريس المناسب لشرح المهارات الإملائية من خلال ماورد فيها من توظيف الاستقراء في شرح المهارات أو ما تضمنته من دروس توضيحية في ملاحقتها أو مخططات مفاهيمية في ثناياها؛ لتيسير شرح القواعد الإملائية.

وهذا يعني أن الموسوعة تهتم بالجانين النظري والتطبيقي في تعليم المهارات الإملائية، وقد استفاد المؤلفون من كتب الإملاء المدرسية وبخاصة مقررات السعودية إضافة إلى مراجع الإملاء المشهورة مثل: قواعد الكتابة والترقيم لعبد العلم إبراهيم، والمرجع في الإملاء لراجي الأسمر، والمفرد العلم في رسم القلم لأحمد الهاشمي، ومختصر الإملاء والتمرين للشيخ حسين والي، وقواعد الإملاء لعبد السلام هارون، وقواعد الإملاء ومشكلات الكتابة العربية لكافية رمضان وحسن شحاته، والمرشد في الإملاء لمحمود شاكر سعيد، واللغة العربية أداءً ونطقاً وإملاءً وكتابةً لفخري محمد صالح، وقواعد الكتابة والترقيم المقرر على طلبة جامعة القدس المفتوحة.

وليت الأمر توقف عند حد الكتب والمراجع الأكاديمية، لكنه فاق ذلك إلى المراجع والدوريات ورسائل الماجستير والدكتوراه التربوية التي أمدتنا بفيض زاخر من المعلومات الضرورية لهذه الموسوعة التي شكلت في نظري تكاملية من نوع خاص بين المعلومات الأكاديمية والتربوية.

وحسبي أن أتوجه بشكر خاص إلى من شاركوني في تأليف هذه الموسوعة وأخص بالذكر الأخت الكريمة: ألفت الجوجو على مجهودها المميز في التأليف والتنسيق والإثراء،

والأخوين الكريمين: عبد ربه السميري وأيمن أبو منديل على عطائهما الواضح تأليفاً وإثراء.

والشكر موصول إلى المكرّم: سمير منصور الذي أبدى استعداداه لطباعة هذه الموسوعة ونشرها بين طلبة العلم ومعلميه في خطوة رائدة لخدمة العملية التربوية، فجزاه الله خير الجزاء.

وفي الختام، إن هذا الجهد المتواضع جاء ليسد فراغاً في المكتبة الفلسطينية، ونرجو الله - العليّ القدير - أن نكون وفقنا في ذلك، فإن أصبنا فمن الله، وإن كانت الأخرى فحسبنا أنّنا بشر والكمال لله وحده، والله من وراء القصد.

الدكتور: خليل عبد الفتاح حماد

الباب الأول

* قصتنا مع الإملاء * ...

ولنا قصة مع الإملاء تتألق في سماء فجرٍ جديدٍ . . .
تراءى أمامنا عبر بساط الخيال، فتخلب ألبابنا، وتفك أسرار عقولنا، بما تترعده في
سويداء قلوبنا من مفاهيم إملائية نيرة، وبما يحيط معصمها من شذرات قيمة، تتلاها
تأمره بين الأهمية والأهداف، وتأمره أخرى بين مواصفات الكتاب .
قصتنا مع الإملاء . . . تلك الطفلة البريئة التي باتت تشكو أبناء العربية:
تُرى إن استغزني الوصب، واستغزني النصب، سأرفع يدي إلى من يداويني، ولن
يداويني سوى طرائق تدريسي، فتلك -وعمري- أصفى من المرأة بعد الصقال، ومن
قرحة البليغ في المقال؛ فاسمع مني وتبصر، واحصر ذهنك وتدبر . . .

أ. ألفت الجوجو

المبحث الأول

Dictation مفهوم الإملاء

عزيزي القارئ، هيا بنا لنقف وقفةً متأنيةً عند بعض التعريفات الموجزة للإملاء، لعلنا- من خلال جولتنا هذه- نستطيع أن نحمل هذه التعريفات في تعريف واضح ومحدد، فإليك هذه التعريفات:-

- الإملاء "لغة" كما ورد في لسان العرب من مادة "ملل" أمل الشيء: قاله فكتب، وأملاه: كأمله، وفي الترتيل: {فَلْيُمِلِلْ وَلِيَّهُ بِالْعَدْلِ}. (البقرة، من الآية: ٢٨٢).

(ابن منظور، ٢٠٠٠: ١٢٩)

- وهو أيضاً "تحويل الأصوات المسموعة المفهومة إلى رموز مكتوبة (الحروف)، على أن توضع الحروف في مواضعها الصحيحة من الكلمة؛ وذلك لاستقامة اللفظ، وظهور المعنى المراد". (معروف، ١٩٨٥: ١٥٧)

- وتعرّفه (الشافعي، ١٩٩٩: ١٧) بأنه "الرسم الصحيح للكلمات، والكتابة الصحيحة تكتب بالتدريب والمراس المنظم، ورؤية الكلمات الصحيحة، والانتباه إلى صورها، وملاحظة حروفها ملاحظة دقيقة، واستخدام أكثر من حاسة في تعليم الإملاء؛ لتنطبق صور الكلمات في الذهن، ويصبح عند الطالب مهارة في كتابة الكلمات بالشكل الصحيح".

- ويعرّفه (عطا، ١٩٩٩: ١٩١) بأنه "رسم الكلمات والحروف رسماً صحيحاً على حسب الأصول المتفق عليها، أو هي الأداة الرمزية للتعبير عن الفكرة رسماً إملائي".

- ويقصد بالإملاء: "الكتابة السليمة من حيث هجاء الكلمة، مع وضع علامات الترقيم في أماكنها الصحيحة، مع الاهتمام بالخط الواضح المرتب". (أبو الهيجاء، ٢٠٠١: ٨٩)

- كما يُعرّف بأنه "عملية التدريب على الكتابة الصحيحة؛ لتصبح مهارة يؤديها المتعلم بطريقة صحيحة، ويتمكن بواسطتها من نقل آرائه، ومشاعره، وحاجاته، وما يطلب إليه نقله إلى الآخرين بطريقة صحيحة". (السعدي وآخرون، ١٩٩٢: ٣٩) و(جابر، ٢٠٠٢: ٢٠٦)

– وهو " فن رسم الكلمات في اللغة العربية، عن طريق التصوير الخطي للأصوات المنطوقة، برموز تتيح للقارئ أن يعيد نطقها طبقاً لصورتها الأولى، وذلك على وفق قواعد مرعية وضعها علماء اللغة".
(الدليمي والوائلي، ٢٠٠٣: ١٢١)

– وتعرفه (الجوجو، ٢٠٠٤: ٣٣) بأنه " هي مهارة يتم من خلالها تحويل الأصوات المسموعة أو المنطوقة إلى رموز مكتوبة، مع مراعاة صحة الرسم الإملائي وفقاً للقواعد اللغوية المتعارف عليها، ووضوح الخط؛ تحقيقاً للفهم والإفهام.

والآن بعد هذا العرض السابق، لا شك أنك استطعت أن تقتطف وإيانا بعض السمات الجوهرية والعلاقات المشتركة التي تحدد مفهوم الإملاء، وتمثل فيما يلي:
الإملاء علم له قواعد محددة.

الإملاء نظام له أصول وفروع.

الإملاء مهارة.

التصوير الخطي للأصوات المسموعة أو المنطوقة.

صحة الرسم الإملائي وفقاً للقواعد اللغوية.

بلوغ المعنى المراد.

وضوح الخط.

توظيف الحواس في تعلم الإملاء.

بعد هذا التحليل السابق، يحلو بنا أن نعرف مفهوم الإملاء فيما يأتي:

هو علم له قواعد محددة، يتم من خلالها تعرف كيفية رسم الكلمات رسماً إملائياً

صحيحاً؛ بهدف بلوغ المعنى المراد وفق منظومة لغوية متكاملة.



المبحث الثاني

أهمية الإملاء

يحتلُّ الإملاء مكانةً عظيمةً بين فروع اللغة، " فهو من الأسس الهامة للتعبير الكتابي، وإذا كانت قواعد النحو والصرف وسيلةً لصحة الكتابة إعراباً واشتقاقاً؛ فإن الإملاء هو الوسيلة لصحتها من حيث الصورة الخطية، وهي وسيلة الاتصال بالتراث المكتوب، وإذا كان الاتصال الشفهي يؤدي دوراً مهماً في نقل هذا التراث عن طريق الكلمة المنطوقة، فإنه من المؤكد أن نقل التراث عن طريق الكلمة المكتوبة أقوى وأصدق. (عطا، ١٩٩٩: ١٩١)

ولا شك أن الخطأ الإملائي يشوه الكتابة، وقد يعوق فهم الجملة، كما أنه يدعو إلى احتقار الكاتب وازدراؤه. (إبراهيم، ١٩٦٨: ١٩٣) (الرشيدي وصلاح، ١٩٩٩: ٢٣٥)

والإملاء من أسبق الأنشطة التي يمارسها التعليم اللغوي، وعن طريقه يتعرف الدارس الرسم الاصطلاحي للكلمات، فيستخدمه في الاتصال بغيره، وفي الاتصال بترائه، وفي الاتصال بكل كلمة مكتوبة تثري بها حياته، كما أن قطع الإملاء التي يكتبها تعتبر مجالاً لتزويده بخبرات جديدة، وتنمية لقدراته العقلية والتذوقية، ولثروته اللغوية، إضافةً إلى ما تعود منه النظام، والدقة، والترتيب، والتروع إلى الإجابة.

(ظافر والحمادي، ١٩٨٤: ٢٩٧، ٢٩٨)

وغير خافٍ ما يلحق المتعلم الضعيف في الهجاء الإملائي من ضرر في حياته العملية، فقد لا يسهل عليه أن يجد وظيفة في شركة، أو معمل، أو مصلحة من المصالح التي يحتاج العمل فيها إلى الكتابة، ويعتبر أنه ناقص التعليم (سمك، ١٩٧٩: ٥٢١)، أضف إلى ذلك أن معرفة القواعد الإملائية بشكل صحيح أشبه بميزان دقيق نستطيع من خلاله الحكم على شخصية الفرد وصحة أدائه، والمستوى الاجتماعي والثقافي الذي يصطبغ به.

هذا وقبل أن نغلق ملفات الحديث بشأن أهمية الإملاء، نود أن نخرج -على عجلة- على أهمية الإملاء في الحياة المدرسية بشكلٍ خاص، فلسنا بغافلين عن أثر الضعف الإملائي

لدى المتعلمين على تحصيلهم في فروع اللغة العربية الأخرى، وفي المواد الدراسية المختلفة، وهو ما أشارت إليه الكثير من الدراسات والبحوث العلمية، كما في دراسة (عبده، ١٩٩) التي أكدت شيوع الأخطاء الإملائية في رسم الأسماء الجغرافية بين الطلاب، ولاسيما في رسم الهمزة.



المبحث الثالث

أهداف تدريس الإملاء

يمكننا أن نحدد الأهداف التي يسعى الإملاء إلى تحقيقها في الأمور الآتية:

- تدريب التلاميذ على كتابة الكلمات الصحيحة، وتثبيت صورها في أذهانهم؛ مما يسهل عليهم كتابتها من الذاكرة.
 - تعويدهم الدقة، والنظام، والانتباه، والنظافة، والترتيب، وقوة الملاحظة.
 - تدريب الحواس الإملائية على الإجادة والإتقان، وتتنحصر هذه الحواس في : الأذن، واليد، والعين.
 - توسيع خبراتهم، وثرواتهم اللغوية، ومعلوماتهم.
 - تمرينهم على كتابة ما يسمعونه في سرعة، ووضوح، وصحة، وإتقان.
 - تعويدهم الإنصات، وحسن الاستماع.
 - اختبار معلومات التلاميذ في كتابة الكلمات، ومعرفة مواضع ضعفهم لمعالجتها.
- (سلك، ١٩٧٩: ٥٢٢، ٥٢٣)

❖ الكتابة على وفق القواعد الإملائية التي وضعها علماء العربية.

❖ القدرة على تمييز الحروف المتشابهة رسماً، بحيث لا يقع القارئ في الالتباس.

❖ إدراك أثر الإملاء في بنى الكلمات ومعانيها مثل: "سأل، وسئل، وسؤال".

❖ تحقيق التكامل في تدريس اللغة العربية، بحيث يخدم الإملاء فروع اللغة العربية.

(البجة، ١٩٩٩: ١٩٢)

❖ تعريف التلاميذ بالقواعد الإملائية، والتطبيق عليها، ومحاكاتها في المواقف اللغوية المشابهة.

❖ تدريب التلاميذ على علامات الترقيم، وكيفية استخدامها في المواقف اللغوية المختلفة.

(زقوت، ١٩٩٩: ٢١٦)

- ✽ إجادة الخط وتحسينه. (إبراهيم، ١٩٦٨ : ١٩٣) (الشافعي، ١٩٩٩ : ١٧ ، ١٨)
- ✽ تقدير قيمة الكتابة السليمة في التعبير السليم. (المفتوحة، ب.ت: ١٥٨)
- ✽ تعويد التلاميذ قوة الحكم، والإذعان للحق، والصبر، وسرعة النقد، والسيطرة على حركات اليد.
- ✽ تدريبهم على أشكال كتابة اللغات أخرى. (شحاتة، ١٩٩٢ : ٣٢٤)
- ✽ تدريب التلاميذ على أساليب التعلم الذاتي، وذلك من خلال ممارستهم تصحيح أخطائهم بأنفسهم.
- ✽ تدعيم القيم الإسلامية لدى التلاميذ، كالصدق، والأمانة، والتعاون - وذلك من خلال تصحيح أخطائهم بأنفسهم، وتبادل كراسات زملائهم.
- ✽ تنمية مهارات التفكير الدنيا والعليا (معرفة، فهُم، تطبيق، تحليل، تركيب، تقويم)، وتحقق المهارات الدنيا من خلال تدريبهم على المهارات التالية:
- تذكر الكلمات الصعبة.
 - تفسير المفردات الصعبة، وفهُم مضمون القطعة الإملائية.
 - تطبيق المهارات الإملائية في مواقف لغوية مشابهة.
 - التمييز بين الحروف المتشابهة رسماً ونطقاً.
- و تحقق المهارات العليا من خلال تدريبهم على المهارات التالية:
- ✽ تحليل المفردات الصعبة.
- ✽ المقارنة بين هذه المفردات، وكلمات أخرى مشابهة بعد حججها عن أنظار التلاميذ.
- ✽ استنباط القاعدة الإملائية من عدة أمثلة.
- ✽ اكتشاف الكلمة المخالفة للقاعدة الإملائية من بين عدة كلمات.
- ✽ اكتشاف الأخطاء الإملائية الشائعة بأنفسهم، ويتم ذلك بالتدريس عن طريق الإملاء الوقائي، وتصحيحهم لكراسات زملائهم.

✽ تقويم أدائهم الإملائي بأنفسهم، وذلك من خلال ممارستهم لعملية التصحيح بأنفسهم، ومن خلال إصدارهم أحكاماً بشأن جودة الخط، وصحة الكتابة، وضبطها.

✽ تنمية قدرات التلاميذ على حل المشكلات، وذلك من خلال تداركهم للثغرات والهنأت التي فاتتهم أثناء كتابة النص الإملائي، وكذلك باتباع خطوات التفكير المنظم؛ بهدف الوصول إلى حل للمشكلة الإملائية، كما في كيفية رسم الهمزة المتوسطة (استمع، لاحظ النطق، انطق، فكّر، اكتب).

(الجوجو، ٢٠٠٤: ٣٥، ٣٦)



المبحث الرابع

الأهداف التعليمية الخاصة لمنهاج الإملاء

وفقاً لما ورد في الخطوط العريضة لمنهاج اللغة العربية التي وضعتها وزارة التربية والتعليم، فإن هنالك أهدافاً تعليمية خاصة لمقرر الإملاء، بحسب المنهاج الفلسطيني الأول، وقد جاءت على النحو التالي:

أولاً- أهداف المرحلة الأساسية الدنيا(مرحلة التهيئة ١-٤)

يتوقع من التلاميذ في نهاية هذه المرحلة:

- التمكن من كتابة الحروف العربية في مواقعها المختلفة.
- التمكن من وضع الحركات المختلفة على الحروف.
- التدرب على وضع الشدة والمدة في مكانيهما المناسبين.
- التدرب على كتابة بعض القضايا الإملائية المناسبة.
- التمكن من كتابة ما يملئ عليهم من كلمات مقرر، أو جمل قصيرة بطريقة الإملاء المنظور وغير المنظور.
- التدرب على وضع علامات الترقيم(الفاصلة، النقطة، النقطتان الرأسيان، علامة الاستفهام، علامة التعجب).

- مراعاة النظافة والترتيب، وتطبيق الأصول الصحيحة للخط العربي.
- اكتساب القيم والاتجاهات الإيجابية الواردة فيما يملئ عليهم.

ثانياً- المرحلة الأساسية العليا(مرحلة التمكين ٥-١٠)

يتوقع من الطلبة في نهاية هذه المرحلة:

- التعرف إلى القواعد الإملائية، وتوظيفها في الكتابة توظيفاً سليماً.
- مراعاة وضع علامات الترقيم في أماكنها المناسبة.

- اكتساب مفردات وتراكيب لغوية جديدة.
 - اكتساب قيم وعادات إيجابية، مثل: النظافة، والترتيب، والدقة.
 - تنمية القدرات على الكتابة بخط جيد.
- (وزارة التربية والتعليم، ١٩٩٩ : ٢٠-٤٧)



المبحث الخامس

مفردات منهاج الإملاء

وفقاً لما ورد في الخطوط العريضة لمنهاج اللغة العربية التي وضعتها وزارة التربية والتعليم، فإن هنالك مفردات لمقرر الإملاء، بحسب المنهاج الفلسطيني الأول، وقد جاءت على النحو التالي:

الصف الأول:

- كتابة الحروف التي درسها التلاميذ في نهاية كل وحدة.
- كتابة كلمات بسيطة.

الصف الثاني:

- رسم كلمات وجمل تتضمن بعض القضايا، مثل:
- كتابة كلمات فيها حروف متشابهة في النطق.
- ال الشمسية وال القمرية.
- التاء المبسوطة والتاء المربوطة.
- التاء المربوطة والماء.
- الشدة (الحرف المضعف).

الصف الثالث:

- رسم كلمات وجمل تتضمن القضايا الآتية:
- همزي الوصل والقطع، النون والتنوين، الهمزة في أول الكلمة.

الصف الرابع:

- الهمزة المتوسطة على الألف، والواو، والنبرة، دون التعرض للقاعدة الإملائية.
- الهمزة المتطرفة.
- الحروف التي تلفظ ولا تكتب: هذا، لكن .
- الحروف التي تكتب ولا تلفظ: عادوا.

الصف الخامس:

- الهمزة المتوسطة مع قواعدها.
- الهمزة المتطرفة مع قواعدها.
- الألف اللينة مع القاعدة.
- التوسع في قضية همزي القطع والوصل.
- علامات الترقيم (، / ؟ / !).
- ألف المد.
- كتابة كلمة ابن بين علمين.

الصف السادس:

- الألف التي تلحق تنوين النصب بعد الهمزة المتطرفة.
- الحروف المدغمة. - الألف الفارقة.
- دخول بعض الحروف على الاسم المعرف بأل.
- دخول اللام على الاسم المعرف بأل.
- بعض علامات الترقيم (: / ؛ / ... / --).

الصف السابع:

- تطبيقات على القضايا الأساسية الواردة في الصفوف السابقة.
 - دخول حروف الجر على بعض أسماء الاستفهام (إلا-بم).
 - معالجة بعض الأخطاء الإملائية الشائعة، مثل: إن شاء الله / إنشاء الله.
 - ألف الاسم المنقوص. - كتابة إذاً - إذن.
 - إضافة بعض الظروف إلى كلمة إذ بالتنوين أو دونه.
- هذا ولا يوجد مقرر لمادة الإملاء بدءاً من الصف الثامن إلى الصف الثاني عشر.



المبحث السادس

أسس التهجي السليم

لعلك تساءلتَ عن الأسس التي ينبغي توافرها لأداء عملية التهجي بشكلٍ سليم، وعليه يمكننا أن نحددها لك في عدة عوامل، بعضها عضوية كاليد، والعين، والأذن- وبعضها فكرية وذلك على النحو التالي:

أولاً- العوامل العضوية:

وتتمثل فيما يلي:

اليـد:


وهي التي تؤدي العمل الكتابي، وجهدها في ذلك العمل جهد عضلي؛ لذا ينبغي الإكثار من تدريب التلميذ على الانضباط اليدوي العضلي في رسم الحروف وكتابة؛ حتى تعتاد يده طائفة من الحركات العضلية؛ مما يفيد في سرعة الكتابة.

العـين:

وهي ترى الكلمات، وتلاحظ رسم أحرفها مرتبة وفقاً لنطقها؛ مما يساعد على رسم صورتها صحيحة في الذهن، وعلى تذكرها حين يراد كتابتها؛ ولهذا يجب أن نربط بين دروس القراءة ودروس الإملاء، وبخاصة مع الصغار، ويتضح ذلك من خلال البدء بتعليمهم الإملاء بالنوع المنقول، ثم المنظور.

الأذن:

فهي تسمع الكلمات، وتميِّز مقاطع الأصوات وترتبتها؛ مما يساعد على تثبيت آثار الصور المكتوبة المرئية؛ ولهذا ينبغي الإكثار من تدريب الأذن على سماع الأصوات، وتمييزها، وإدراك الفروق الدقيقة بين الحروف المتقاربة المخارج؛ والسبيل إلى ذلك إنما هو الإكثار من التدريب الشفوي على تهجي بعض الكلمات قبل ممارسة كتابتها. (سلك، ١٩٧٩: ٥٢٢)



ثانياً- العوامل الفكرية:

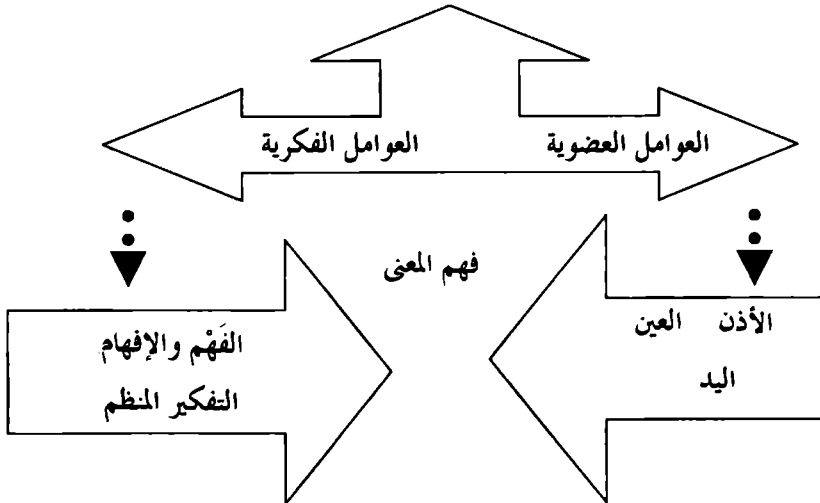
تقوم على ما حصله التلاميذ من مفردات لغوية في مجالات القراءة والتعبير، ومدى قدرتهم على فهم هذه المفردات، والتمييز بين معانيها، ومدى ملاءمتها لسياق الكلام، ويظهر أثر هذا الوعي اللغوي في اتقاء الأخطاء اللغوية التي يقع فيها كثير من التلاميذ، كما في كتابة هذه الكلمات "أذهان- مراعاة"، إذ يكتبونها كما يلي: "أزهان- مراعات"، فلا شك أن هذا الخطأ مرده إلى ضعف المحصول اللغوي، والعجز عن إدراك ما يتطلبه سياق الكلام من كلمات ملائمة، وتجنب ما يشبهها أو يقاربا صوتاً. (إبراهيم، ب.ت: ١١)

كما أن هنالك بعض العوامل الفكرية التي تساعد على التهجي الصحيح، وهي القدرة على التفكير المنظم، فالمعلم الكفء يستطيع أن يجعل من هذه القدرة حلقة وصل بينها وبين العوامل العضوية، فالأذن تسمع ما هو منطوق، والعين ترى ما هو منطوق، وتحتزن المفردات الصعبة في الذاكرة، وفي الوقت ذاته تستعين بالقدرة اللفظية؛ للتأكد من صحة الكلام المسموع، والقدرة العقلية تكتشف القاعدة الإملائية، وتقوم بتطبيقها بصورة مكتوبة، ويتم ذلك كله في إطار فكري منظم ومتكامل. (الجوجو، ٢٠٠٤: ٣٨)

إليك- عزيزي القارئ- الشكل التالي الذي يوضح أسس التهجي السليم:

شكل رقم (١)

شكل يوضح أسس التهجي السليم



المبحث السابع

الإملاء وعلاقته بالأسلوب التكاملي

" يهدف الأسلوب التكاملي في بناء المنهج إلى تمكين التلميذ من المحافظة على تكامل شخصيته، وذلك من خلال ما يقدمه له من معارف متكاملة، وما يكسبه له من مهارات متنوعة، بحيث تنمي جميع جوانبه العقلية، والجسمية، والانفعالية، والاجتماعية؛ وبذلك يسهل عليه التكيف مع بيئته الاجتماعية والمادية". (مبارك، ١٩٨٨: ٨٩، ٩٠)

وقد يكون التكامل على مستوى المادة الدراسية الواحدة بفروعها، وهو ما يسمى بالتكامل الرأسي، أو على مستوى مادتين أو أكثر، ويسمى التكامل الأفقي، ولعلك لاحظت ذلك -جلياً- في المنهاج الفلسطيني الأول، وسنوضح أنواع التكامل السابقة فيما يلي:

أولاً- التكامل الرأسي:

وهو من أبرز الاتجاهات في تعليم اللغة، حيث تقدم اللغة على شكل وحدة متكاملة، كما ينبغي أن تدرس في مواقف الحياة؛ مما يؤدي إلى سرعة تعلمها عن طريق إدراك المتعلم وظيفتها، وذلك تبعاً لرأي علماء الجشتالت بأن قانون الكل يحكم، فهو الذي يحدد الأجزاء (سيد، ١٩٨٨: ١٢١)، هذا ويمكن تحقيق مبدأ التكامل الرأسي، من خلال اتخاذ الإملاء وسيلة إلى تحقيق ألوان متعددة من النشاط اللغوي، وسنعرض ذلك فيما يلي:

التعبير:

تعتبر قطعة الإملاء الجيدة مادةً صالحةً لتدريب التلاميذ على التعبير الشفوي بالأسئلة والمناقشة، والتعبير الكتابي بالتلخيص، والنقد، والإجابة عن الأسئلة كتابةً (إبراهيم، ب.ت: ١٢، ١٣)، وبإمكانك-أخي المعلم- أن تعتبر الأخطاء الواردة في موضوعات التعبير كمشكلات إملائية ينبغي إيجاد علاج لها.

القراءة:

لا شك أن الكتابة صنو القراءة، وهي معها كوجهي العملة النقدية لا يفترقان، ولا يكاد يتحقق أحدهما بدون الآخر (قورة، ١٩٨١: ١٧٩)، بل إن بعض أنواع الإملاء يعتمد

على القراءة قبل الكتابة، كالإملاء المنقول والإملاء المنظور، وغير خاف علينا أهمية توظيف الحواس، ولا سيما حاسة البصر في تنمية الأداء الإملائي لدى المتعلمين.

الخط:

ينبغي أن تكون كل التمرينات الكتابية تدريجياً على الخط الجيد، ومن خير هذه الفرص الملائمة لهذا التدريب درس الإملاء؛ لذا ينبغي محاسبة التلاميذ على الخط، ومراعاته في تقدير درجاتهم في الإملاء. (إبراهيم، ١٩٦٨: ١٩٥، ١٩٦)

التحو:

ولعلك لاحظت أن كثيراً من القواعد الإملائية مبنية على قواعد تحو، وخير مثال على ذلك: (زملانهم، وزملاؤهم، وزملاءهم) حيث يتغير رسمها، بتغير موقعها الإعرابي، وكذلك ينطبق القول بشأن حذف النقطتين من كلمة (نادي)؛ مما يؤدي إلى الخلط بين تحديد الكلمة اسماً كانت أم فعلاً.

الصرف:

وينطبق ذلك في قاعدة الألف اللينة في نهاية الكلمة الثلاثية المعربة، حيث يتغير رسمها بحسب أصلها، فنكتب على صورة الياء، إذا كانت منقلبة عن ياء نحو: "رمى"، وعصوية إن كانت منقلبة عن واو نحو: "دعا".

الأصوات:

ويتمثل ذلك في تحو السين إلى صاد في اللفظ، إذا وقعت بعد حرف من حروف الاستعلاء، كالطاء مثلاً، فلفظ كلمة "السرائ" هكذا "السرائ"؛ مما ينشأ عنه خطأ إملائياً واضحاً؛ لذا ينبغي التركيز على تهجي الكلمات بشكل سليم، وإخراج الحروف من مخارجها الصحيحة.

الأناشيد والمحفوظات:

تعتبر الأناشيد والمحفوظات مادة خصبة لمعالجة بعض القضايا الإملائية الواردة فيها، كما أن حفظ النصوص الأدبية يسهم في تكوين صور ذهنية للمفردات الصعبة، والحروف المتشابهة، ويمكن للمعلم صياغة بعض القواعد الإملائية على شكل نشيد؛ ليسهل حفظها وتطبيقها.

القصة:

ويمكن أن تكون القصة درساً من دروس الإملاء المنظور وغير المنظور، حيث يجد الأطفال لذة في كتابة فقراتها وأساليبها (سمك، ١٩٧٩: ٦١٧)، كما ويمكنك أن تنسج قصة من وحي إلهامك وحيوط أفكارك، بحيث تتناول القواعد الإملائية المراد فهمها واستيعابها. وترى (الجوجو، ٢٠٠٤: ٤١) أن اللغة تعدُّ بمثابة منظومة كبرى، تتفرع إلى أنظمة لغوية فرعية، ولكل منها غايته وأثره في إبراز العمل الكتابي بصورة متكاملة، وتحقيق الغرض الأصلي من اللغة، ألا وهو الفهم والإفهام؛ لذا ينبغي التركيز على ربط الإملاء كنظام بفروع اللغة العربية الأخرى ما أمكن، وحسبنا أن نعرض بعض الدراسات التي أوصت بضرورة تحقيق التكامل الرأسي بين فروع اللغة العربية، كما في دراسة (الكخن، ١٩٨٣) و (الحموز، ١٩٨٩) و (عطا، ١٩٨٨) و (عليان، ١٩٨٩).

ثانياً - التكامل الأفقي:

هل هنالك علاقة بين التدني في تحصيل الطلبة في المواد الدراسية المختلفة وأدائه الإملائي؟ وهل يمكن لهذا الداء الإملائي أن يستشري في أجساد المواد الدراسية الأخرى، بحيث لا يمكن الفكك منه؟! هذا هو السؤال الذي يطرح نفسه، وينبغي أن نتلقى منك ردوداً عليه. عزيزي القارئ، حقاً إن الإملاء يمثل أداة لتعلم المواد الدراسية، فالتخلف فيه يتبعه غالباً تخلف في جميع المواد الدراسية.

ويمكننا توظيف التكامل الأفقي في المواد الدراسية الأخرى فيما يلي:

أولاً - التربية الإسلامية:

ويتم الربط بين التربية الإسلامية والإملاء، وذلك من خلال مساعدة الطلبة على التمييز بين كتابة المصحف، والكتابة الاصطلاحية، كما يمكن أن تكون النصوص القرآنية والقصص الدينية مادةً خصبةً لمعالجة بعض المهارات الإملائية.

ثانياً - الرياضيات:

وتتضح العلاقة بين الإملاء والرياضيات فيما يلي:

✻ عندما يخطئ الطالب في كتابة بعض المفردات الواردة في المسائل اللفظية؛ مما ينشأ عنه خلط في تحديد استراتيجية حل تلك المسألة.

✻ هناك تشابه في وجود استراتيجية خاصة لحل المسألة الحسائية اللفظية، وأخرى لدى كتابة المفردات الإملائية، تتمثل في استراتيجية التفكير المنظم.

✻ يمكن اعتبار بعض القصص المتضمنة للمفاهيم الرياضية مادةً خصبةً لإملائها على الطلبة.
✻ من المفيد تضمين القصص التعليمية بعض المهارات الإملائية والمفاهيم الرياضية معاً، وذلك ينطبق لدى تدريس الحروف الشمسية والقمرية، وبيائها من خلال العداد، أو باستخدام الرسم البياني.

✻ يمكن التعرّض إلى بعض المفاهيم الرياضية كمهارات إملائية، كما في مهارة " المدة" الواردة في مفهومي "الآحاد والآلاف"، أو الهمزة المتوسطة في مفهوم " المئات".
✻ تنفيذ بعض الألعاب اللغوية التي تساعد الطالب على الوصول إلى عدد محدد، وذلك من خلال كتابة بعض المفردات الإملائية وفق سماعها.

ثالثاً- العلوم:

وتتضح العلاقة بين الإملاء والعلوم فيما يلي:

✻ التدريب على الاستعمال اللغوي الصحيح للمصطلحات العلمية؛ مما يساعد على الوضوح الفكري.

✻ يمكن معالجة بعض المفاهيم العلمية إملائياً، كما في حالة الهمزة المتطرفة في المفاهيم التالية: "المرئ، والأمعاء، والأعضاء".

✻ ويمكن أيضاً صياغة بعض القصص العلمية التي تتضمن المهارات الإملائية.

رابعاً - الدراسات الاجتماعية:

ويتم الربط من خلال معالجة الأخطاء الإملائية الشائعة في المصطلحات الواردة في هذه المواد، وقد أكدت دراسة(عبده،١٩٩٣) شيوع الأخطاء الإملائية في رسم الأسماء الجغرافية بين الطلاب، ولا سيما في رسم الهمزة، ومن الممكن أن يتخذ المعلم مدينة من

المدن محوِّراً لتدريس المهارات الإملائية، وذلك من خلال توظيفه لأسلوب لعب الأدوار، كما في التاء المبسوطة في مدينة "بيت لحم"، والتاء المربوطة في مدينة "غزة"، والهاء في مدينة "رام الله"، ويمكن أيضاً اتِّخاذ هذه الموضوعات مادةً للإملاء.

(الجوجو، ٢٠٠٤ : ٤١-٤٣)

خامساً - اللغة الإنجليزية:

تشابه اللغتان العربية والإنجليزية في أن هنالك بعض الصعوبات الإملائية التي تنجم عن طبيعة هاتين اللغتين، ويتضح ذلك في اللغة الإنجليزية فيما يلي:

✽ الترقيم في الكتابة.

✽ الربط بين الصورة والصورة للحرف الواحد مثل: "A,a" "B,b".

✽ تعدد صورة الصوت للحرف الواحد، مثل: الصوت "ف" بالعربية الذي يقابله صورة "F" بالإنجليزية، وذلك في مثل كلمة: "File"، وصورة "Ph" في مثل كلمة: "phone".

✽ التفريق بين الكلمات المتشابهة في معظم الحروف مثل: "Fill,File".

✽ زيادة الحروف التي تكتب ولا تلفظ، ومنها: الحرف "e" الذي يوجد في عدد كبير من الكلمات الإنجليزية مثل: "write, side, shade".

✽ تعرُّف المقاطع ذوات الرسم الواحد، والمتعدد الأصوات مثل: المقطع "th" الذي يلفظ كالذال مرة في مثل: "than"، وكالتاء مرة أخرى في مثل: "thank".

✽ تعرُّف أصوات أحرف العلة المتعددة، مثل الحرف: (a) في الكلمات التالية: "stamp,habit"، و أصوات الحروف الصحيحة ذات الرسم الواحد، مثل: صوت حرف "g" الذي يلفظ مرة كالجيم في مثل كلمة: "gentleman"، والجيم المصرية تارة أخرى في مثل كلمة: "get".

✽ تعرُّف الكلمات المركبة من كلمتين، والتي تكتب دون الفصل بينهما، مثل: "bedroom"، والكلمات المركبة من جزأين، ويفصل بينهما، مثل: "all-right"،

(الحموز، ١٩٨٩ : ٢٢، ٢١)

"good-by".

و غاية القول إن الصعوبات الإملائية لا تقتصر على اللغة العربية، بل تفوق ذلك في اللغة الإنجليزية.

سادساً - التربية الفنية:

وتبدو الصلة واضحةً بين الإملاء والتربية الفنية في اعتمادهما على الحواس، "فالتربية البصرية التي تكون وسيلتها العين، والتربية التشكيلية التي تكون حاستها اللمس تؤديان إلى التصميم، والتربية الموسيقية التي تتوسل الأذن، والتربية الحركية التي تتوسل العضلات تؤديان إلى لغة الحركة الإيقاعية" (فضل، ١٩٩٢: ٣٨٥)، كما ويتم توظيف فروع الفن في خدمة الإملاء، وذلك من خلال تصميم أنشطة فنية تتناول التعريف بالمهارات الإملائية، وذلك باستخدام الأوراق الملونة، والصلصال، والخشب، والإسفننج، والفلين، والجسمات الإملائية، ويمكن أيضاً تأليف قصص تعليمية تتناول المهارة المطلوبة، ومن ثم تصميم غلاف لهذه القصة، ويتم توظيف التربية الحركية والموسيقية من خلال التدريب على ترداد أناشيد تعليمية، تتضمن المهارات الإملائية بحركات إيمائية، أو بالاستعانة ببعض الأدوات الموسيقية البيئية.

سابعاً - التربية الرياضية:

ويمكن ربط الإملاء بالتربية الرياضية، وذلك من خلال تنفيذ بعض الألعاب والمسابقات التي تعدّ تدريباً على المهارات الإملائية. (الجوجو، ٢٠٠٤: ٤٤) وفي نهاية مطافنا نصل إلى مرفأ الأمان، لنؤكد على علاقة الإملاء بالمواد الدراسية الأخرى؛ وهو ما أوصت به بعض الدراسات العلمية، كما في دراسة. (الكخن، ١٩٨٣) (أبو عودة، ١٩٨٦) (الحموز، ١٩٨٩) (عليان، ١٩٨٩).



المبحث الثامن

أسس اختيار موضوعات الإملاء

ينبغي لدى اختيارك لموضوعات الإملاء مراعاة الأسس التالية:

- ✽ أن تناسب القطعة الإملائية في مفرداتها، وتراكيبها، ومعناها لمستويات الطلاب العقلية.
 - ✽ أن تكون القطعة محتوية على الهدف الإملائي المراد تعريف الطلاب به.
 - ✽ أن يكون موضوع القطعة مثيراً ومشوقاً، ويبعث الراحة في نفوس الطلاب.
 - ✽ أن تكون كلمات القطعة مأنوسة لدى الطلاب، وليست غريبة عليهم.
 - ✽ ألا تكون القطعة طويلة أو قصيرة بصورة بينة؛ لئلا تخل بالأهداف المرجوة من تدريسها.
 - ✽ أن تحتوي على عدد مناسب من الكلمات المراد تدريب الطلاب على كتابتها.
 - ✽ ألا تحتوي القطعة على كلمات شاذة عن القاعدة، وبخاصة في المرحلة الابتدائية من التعليم.
 - ✽ أن ينتقي المعلم القطعة الإملائية التي تزيد من معارف الطالب ومعلوماته.
 - ✽ أن تكون القطعة مأخوذة من بيئة الطالب، وتمشى مع ميوله ورغباته.
- (زقوت، ١٩٩٩: ٢١٦، ٢١٧)
- ✽ أن تكون خالية من التكلّف، ومن الكلمات الإملائية الصعبة.
 - ✽ أن يتم اختيارها من الموضوعات المتصلة بفروع اللغة العربية، كالقصص، والمطالعة، والمحفوظات، أو من موضوعات التاريخ أو الجغرافيا.
 - ✽ أن تكون القطعة وَحِدَةً واحدة، بحيث تُعطى في درس واحد فلا تتجزأ.
 - ✽ يَجْمَل أن يتحاشى المعلم إملاء مفردات خاصة بالقواعد الإملائية، وإنما توضع في جمل وعبارات.
- (سّمك، ١٩٧٩: ٥٢٣، ٥٢٤)
- ✽ يفضل أن تحتوي قطع الإملاء على القيم، والمثل العليا، وما يتصل بالنواحي القومية، والوطنية، والدينية، والأخلاقية.
- (البجة، ١٩٩٩: ١٩٨)

✽ إن نمط القطعة الجيدة سلوك يدرّب التلميذ على حسن الاستماع، واستنباط الأحكام العامة، ويصور أحكاماً ذاتية بخصوص ما يكتب، كما يدرّب التلميذ على التفكير السليم؛ مما يساعده على حل المشكلات، والكتابة السريعة الصحيحة. (شحاتة، ١٩٩٢: ٣٣٩)

✽ ألا تحتوي القطعة الإملائية على أكثر من مهارة في الوقت ذاته.



المبحث التاسع

أنواع الإملاء وطرائق تدريسه

للإملاء أنواع عدة تتحدد في ضوء مراحل نمو التلاميذ، ووفقاً للهدف المراد تحقيقه، ويمكننا أن نجملها على النحو التالي:

الإملاء المنقول، والمنظور، والاستماعي، والاختباري، والقاعدي، والوقائي، والذاتي، والاستباري.

أولاً- الإملاء المنقول:

ويُعنى به النسخ الموجه، وهو أن ينقل التلاميذ القطعة من كتابهم، أو عن السبورة، أو عن بطاقة كبيرة كتبت عليها- وذلك بعد أن يفهموا معناها ويتدربوا -بوساطة النظر- على تهجي كلماتها شفويًا، ومن ثم تُملَى عليهم القطعة جزءاً جزءاً، ثم يكتبونها.

(السعدي وآخرون، ١٩٩٢: ٤٠) (جابر، ٢٠٠٢: ٢٠٨)

ويرى كل من (السيد، ١٩٨٠: ١٠٩) و(ظافر والحمادي، ١٩٨٤: ٣٠٣) و(زقوت ، ١٩٩٩: ٢١٨) أن هذا النوع من الإملاء يناسب تلاميذ الصفين الأول والثاني، وأحياناً تلاميذ الصف الثالث الابتدائي، في حين أشار (إبراهيم، ب.ت: ١٣، ١٤) و (إبراهيم، ١٩٦٨: ١٩٦) إلى أن هذا النوع من الإملاء "يلائم تلاميذ الصف الثالث من المرحلة الابتدائية، ويمكن أن يمتد إلى الصف الرابع، أما الصفان الأول والثاني من المرحلة الابتدائية فلا تخصص لهما حصص للإملاء، وإنما يتصل الهجاء بالقراءة في هذين الصفين".

وترى (الجوجو، ٢٠٠٤: ٤٧) أن هذا النوع من الإملاء يناسب الصفين الأول والثاني، ويمتد أحياناً إلى الصفين الثالث والرابع، وذلك وفقاً لمستوى التلاميذ، والفروق الفردية الناشئة بينهم، ووفقاً لمستوى القطعة الإملائية، وأن هذا النوع من الإملاء يمكن أن يلائم ميول التلاميذ في استخدام عضلات أيديهم.

ويؤكد المؤلفون أن هذا النوع من الإملاء يناسب الصفوف الأربعة الأولى من المرحلة الأساسية الدنيا مع التركيز على الصفين الأول والثاني، وينسحب ذلك -أحياناً- على الصفين الثالث والرابع وفقاً لمستوى هؤلاء التلاميذ.

أهداف تدريس الإملاء المنقول:

من الغايات اللغوية والتربوية التي يحققها درس الإملاء المنقول ما يلي:

- ✽ هو الوسيلة الطبيعية لتعليم الأطفال الكتابة في الحلقة الأولى؛ لأنهم يعتمدون فيها على المحاكاة.
- ✽ تقوية انتباه التلاميذ إلى رسم الكلمات، وملاحظتهم، بالالتفات إلى أشكال الحروف، وتميز فروقها، ومراعاة تناسب والتناسق في نقلها وكتابتها. (سلك، ١٩٧٩: ٥٣٥)
- ✽ إمساك القلم بشكل صحيح.
- ✽ الجلسة الصحية أثناء الكتابة. (أبو الهيجاء، ٢٠٠١: ٩١)
- ✽ فيه تدريب على القراءة، وتدريب على التعبير الشفوي.
- ✽ التدريب على إدراك للصلة بين أصوات الحروف وصورها الكتابية.
- ✽ تعويد التلاميذ النظام والتنسيق. (إبراهيم، ١٩٦٨: ١٩٨)
- ✽ إكساب التلاميذ ثروة لغوية، من خلال تعرف معاني المفردات الصعبة.
- ✽ التركيز على النواحي الفسيولوجية المتمثلة في تقوية عضلات اليد أثناء الكتابة.

خطوات تدريس الإملاء المنقول:

من الممكن أن يستأنس المعلم في تدريسه للإملاء المنقول بالخطوات التالية:

- ✽ التمهيد لموضوع القطعة الإملائية على نمط التمهيد لدرس القراءة، أو بعرض النماذج أو الصور، وباستخدام الأسئلة الممهدة.
- ✽ عرض القطعة الإملائية، وهي إما أن تكون في الكتاب، أو البطاقة، أو على سبورة إضافية.
- ✽ قراءة المعلم للقطعة قراءة نموذجية، تلوها قراءات فردية من التلاميذ.
- ✽ مناقشة التلاميذ في المعنى العام للقطعة؛ للتأكد من فهمهم لأفكارها، واستئناسهم بمفرداتها.
- ✽ مطالبة التلاميذ بتهجي الكلمات الصعبة المراد تدريسهم على كتابتها، ويحسن تمييزها بلون مخالف، أو بوضع خطوط تحتها، ومن ثم مطالبتهم بالإتيان بكلمات مشابهة لها.
- ✽ النقل، ويراعى فيه ما يلي:

- إخراج الكراسات، وأدوات الكتابة، وكتابة التاريخين الميلادي والهجري، وعنوان القطعة ورقمها.

- إملاء القطعة على التلاميذ كلمة كلمة، مستعيناً بمؤشر خاص في حال استخدام السبورة.

- سير جميع التلاميذ معاً في الكتابة.

✻ قراءة المدرس للقطعة مرة أخرى؛ لإصلاح ما وقعوا فيه من خطأ، أو تدارك ما فاتهم من نقص.

✻ جمع الكراسات بطريقة منظمة هادئة.

✻ شغل باقي الحصة- إن كان هناك وقت- في عمل مفيد، كتحسين الخط، أو مناقشة معنى

القطعة بصورة أعمق. (الرشيدي وصلاح، ١٩٩٩: ٢٣٨، ٢٣٩) (زقوت، ١٩٩٩: ٢٢٠-٢٢٢)

ثانياً- الإملاء المنظور:

وفيه يعرض المعلم القطعة الإملائية على السبورة، أو في كتاب، أو بطاقة- ويكلفهم بقراءتها، ويناقشهم في معناها، وتهجي كلماتها شفويًا من النص، ثم من الذاكرة، ثم تحجب عنهم، ويأخذ المعلم في إملائها عليهم. (الجمبلاطي والتوانسي، ب.ت: ١٧٣) (السعدي

وآخرون، ١٩٩٢: ٤٢) (جابر، ٢٠٠٢: ٢٠٨)

ويرى بعض التربويين أن هذا النوع من الإملاء يناسب الصفين الثالث والرابع

(الهاشمي، ١٩٨٣: ٣٤٤) (إسماعيل، ١٩٩٩: ١٦٨) (أبو الهيجاء، ٢٠٠١: ٩٢)

(جابر، ٢٠٠٢: ٢٠٨)، في حين أشار (إبراهيم، ب.ت: ١٦) و(إستيتية، ب.ت: ١٣٢)

و(المفتوحة، ب.ت: ١٦٠) و(عامر، ٢٠٠٠: ٩٢) إلى أنه " يناسب تلاميذ الصف الرابع،

ويمكن أن يمتد إلى الصف الخامس الابتدائي بحسب مستوى التلاميذ".

هذا و نحن نميل إلى الرأي الثالث الذي يقول بمناسبة الإملاء المنظور للصفين الثالث

والرابع، وقد يمتد إلى الصف الخامس؛ لأن تدريب الصفين الأول والثاني على الإملاء

المنقول كافٍ إلى حد ما. أما فيما يتعلق بامتداده إلى الصف الخامس، فذلك يتحدد في

ضوء مستوى التلاميذ، ومستوى القطعة الإملائية.

أهداف تدريس الإملاء المنظور:

من أهداف تدريس الإملاء المنظور ما يلي:

✻ ترسيخ صور الكلمات عن طريق التذكر البعدي.

✻ المساعدة على تنمية مهارات التلاميذ في الملاحظة والكتابة بدقة.

(ظافر والحمادي، ١٩٨٤: ٣٠٤)

✻ فيه تدريب على حسن الإصغاء وحسن الخط، حال كتابة المعلم للقطعة بخطّ يده.

✻ إكساب التلاميذ ثروة لغوية، وذلك من خلال تعرّف معاني المفردات الصعبة.

خطوات تدريس الإملاء المنظور:

وتسير خطواته على النحو التالي:

✻ التمهيد للدرس.

✻ قراءة القطعة قراءة واضحة.

✻ قراءة التلاميذ القطعة مع تفسير كلماتها الصعبة، ومعانيها الكلية والجزئية، ويمكن

الاستغناء عن هذه الخطوة إذا كانت القطعة معروفة مسبقاً.

✻ التدريب العملي على كتابة الكلمات الصعبة في القطعة تدريجياً كفاياً.

✻ التهيؤ لكتابة القطعة الإملائية.

✻ حجب القطعة عن أنظار التلاميذ أو محوها، إذا كانت مكتوبة على السبورة.

✻ إملاء القطعة بعد قراءتها.

✻ تصحيح الدفاتر. (البجة، ٢٠٠٠: ٤٣٨) (جابر، ٢٠٠٢: ٢٠٩، ٢١٠)

ويفضل أيضاً تنبيه التلاميذ على مراعاة علامات الترقيم أثناء الكتابة، إضافةً إلى

الاستعانة ببعض الوسائل التعليمية الداعمة لتذكر المفردات الصعبة.

ثالثاً- الإملاء الاستماعي:

ويعتمد هذا النوع من الإملاء على استماع التلاميذ إلى القطعة، ثم إملائها عليهم بعد

مناقشتهم في معناها، وهجاء كلمات مشابهة لما فيها من كلمات صعبة.

(أبو مغلي، ١٩٩٩: ٤٠) (الرشيدي وصلاح، ١٩٩٩: ٢٣٧)

" ويناسب هذا النوع من الإملاء تلاميذ الصفين الخامس والسادس من المرحلة الابتدائية، وتلاميذ المرحلة الإعدادية" (أحمد، ١٩٧٩: ٢٦٨، ٢٦٩) و(معروف، ١٩٨٥: ١٥٩)، في حين أشار (السيد، ١٩٨٠: ١١٠) إلى أنه "يناسب الحلقة الثانية من المرحلة الابتدائية (الخامس والسادس)، ويمكن أن يكون قبل ذلك، إذا كان مستوى التلاميذ يسمح بذلك". وترى (الجوجو، ٢٠٠٤: ٥٠) أن هذا النوع من الإملاء يناسب تلاميذ الصفين الخامس والسادس، وتلاميذ المرحلة المتوسطة، كما يمكن أن تبدأ بواكيره في الصفين الثالث والرابع، وفقاً لمستوى التلاميذ، ومستوى القطعة الإملائية.

أهداف تدريس الإملاء الاستماعي:

تحدد أهداف الإملاء الاستماعي فيما يلي:

- ✻ تعويد التلاميذ حسن الخط، والنظافة، والترتيب، وحسن الإصغاء.
- ✻ تنمية مهارة الملاحظة لدى التلاميذ، وتدريبهم على اكتشاف العلاقات القائمة بين المفردات المتشابهة.

✻ التدريب على إدراك الصلة بين أصوات الحروف وصورها.

خطوات تدريس الإملاء الاستماعي:

من الممكن أن يتم تدريسه بالخطوات التالية:

- ✻ التمهيد للدرس بالطريقة التي سبقت في الإملاء المنقول والمنظور.
- ✻ قراءة المعلم للقطعة الإملائية قراءة جهريّة نموذجية.
- ✻ مناقشة الطلبة في المعنى العام للقطعة.
- ✻ تفسير المفردات اللغوية الصعبة وتهجئها، مع الإتيان بكلمات مشابهة لها.
- ✻ الاستعداد للإملاء بإخراج الكراسات، وتسطيرها، وكتابة التاريخ.
- ✻ قراءة المعلم للقطعة قراءة سريعة؛ استعداداً لإملائها.
- ✻ إملاء القطعة على التلاميذ.
- ✻ قراءة القطعة مرة أخرى؛ ليتسنى لمن فاتته كلمة أو أكثر كتابتها.

✻ جمع الكراسات للتصحيح، وشغل الحصة بما هو مفيد.

(المقوسي، ١٩٩٥: ١٦٢) و(زقوت، ١٩٩٩: ٢٢٢)

ومما يراعى في الإملاء الاستماعي ما يلي: تقسيم القطعة وحدات مناسبة للتلاميذ طولاً وقصراً، وإملاء القطعة مرة واحدة؛ لحمل التلاميذ على حسن الإصغاء، وجودة الانتباه، ومراعاة الجلسة الصحية للتلاميذ، واستخدام علامات التقييم في أثناء الكتابة.

(البجة، ١٩٩٩: ١٩٤، ١٩٥)

رابعاً- الإملاء الاختباري (الغيبي):

والغرض منه اختبار قدرة التلميذ، ومدى تقدمه؛ ولهذا تُملى عليه القطعة بعد فهمها دون مساعدة له في الهجاء.

(إبراهيم، ١٩٦٨: ١٩٧)

" ويناسب الإملاء الاختباري الصفوف من الثالث إلى السابع " (البجة، ١٩٩٩: ١٩٣)، ويرى (أحمد، ١٩٧٩: ٢٦٩) " أن هذا الإملاء يصلح لتلاميذ الصف السادس الابتدائي والمرحلة الإعدادية"، كما أن هنالك عدداً من التربويين يرى " أن هذا النوع من الإملاء يناسب جميع التلاميذ على اختلاف مراحلهم التعليمية، وذلك بحسب مستوى التلاميذ، ونوع الإملاء.

وما أرانا سوى قائلين أن هذا النوع من الإملاء يناسب جميع التلاميذ على اختلاف مراحلهم التعليمية، وذلك بحسب مستوى التلاميذ، ومستوى القطعة الإملائية، وهو ما يؤيده عدد من التربويين، منهم " (السيد، ١٩٨٠: ١١٠، ١١١): (٩٤) (أبو الهيجاء، ٢٠٠١: ٩٣) و(الدليمي والوائللي، ٢٠٠٣: ١٢٣).

خطوات تدريس الإملاء الاختباري:

وخطواته هي خطوات الإملاء الاستماعي نفسها مع حذف مرحلة الهجاء.

(زقوت، ١٩٩٩: ٢٢٣) (عامر، ٢٠٠٠: ٩٤)

خامساً - الإملاء القاعدي:

- والغرض منه معرفة قاعدة إملائية مناسبة لمستوى التلاميذ، ويناسب هذا النوع من الإملاء الصفوف العليا، وفي المرحلة الإعدادية وفقاً للخطوات التالية:
- ✻ عرض القطعة الإملائية على التلاميذ.
 - ✻ قراءة القطعة وفهمها جيداً.
 - ✻ تنبيه التلاميذ إلى ملاحظة كتابة بعض الكلمات التي تتضمن كتابة الهمزة المتطرفة في آخر الكلمة.
 - ✻ استنباط القاعدة من خلال الأمثلة أو العبارات التي وردت في القطعة.
 - ✻ مطالبة التلاميذ بالإتيان بكلمات أخرى مشابهة تمثل فيها القاعدة.
 - ✻ إملاء قطعة اختبارية على الطلاب؛ لتقويمهم فيما يتعلق بالقاعدة. (المقوسي، ١٩٩٥: ١٥٧)
 - ✻ ويلائم هذا النوع من الإملاء الصفين الخامس والسادس، والمرحلة المتوسطة بل والثانوية.

سادساً - الإملاء الوقائي:

- وهو من الأساليب الجديدة في تدريس الإملاء، ويستهدف وقاية التلميذ من الوقوع في الخطأ أو رؤيته، وهذا يتطلب عدم تكليف الأطفال بكتابة كلمات لم تعرض عليهم من قبل، ومن المفيد أن يسير المعلم في تدريسه لهذا الإملاء على النحو التالي:
- ✻ أن يكلف الأطفال بكتابة كلمات وجمل، يختارها من كتب القراءة.
 - ✻ يختار من عنده كلمات وجملاً، بشرط أن تكون في مستوى ما يقرءونه في كتبهم، ويراعى أن تكون متصلة بالأحداث التي تحيط بالأطفال والمناسبات التي تستثير انتباههم.
 - ✻ يمكن أن يستغل مادة البطاقات المنوعة التي تعد للقراءة؛ للتدريب على الكتابة.
- (الجمبلاطي والتوانسي، ب.ت: ١٧٠)
- ويستخدم هذا الأسلوب في الصفوف الابتدائية، ولا سيما في السنوات الأولى، والثانية، والثالثة من مرحلة التعليم الابتدائي.
- (ديب، ١٩٦٨: ٢٨١، ٢٨٢)

وتمثل الإجراءات التدريسية في الإملاء الوقائي فيما يلي:

✻ التمهيد للنص.

❖ إملاء النص على الطلاب.

❖ تصحيح الأوراق جميعها فوراً، وأمام الطلاب.

❖ عرض الأخطاء الإملائية، وتصنيفها بما يخدم القاعدة الإملائية المطلوب توضيحها.

❖ استماع الطلاب عن طريق جهاز التسجيل إلى كيفية قراءة الأخطاء، وتحليلها مع الطلاب.

❖ استنباط القاعدة في ضوء هذه الأخطاء.

❖ تقديم مجموعة من التدريبات والتمارين؛ تطبيقاً للقاعدة.

❖ تقويم الطلاب تقويماً تشكيمياً، عن طريق نص إملائي معين. (العيسوي، ١٩٩٦: ٣٦٠)

وهذا وقد أكدت دراسة (العيسوي، ١٩٩٦) على فعالية البرنامج المقترح القائم على

المدخل الوقائي في مبحث الإملاء.

سابعاً- الإملاء الذاتي:

وهو أن يملي الطالب النصّ الإملائي غيباً على نفسه من ذاكرته، وهذا الأمر يتطلب أن يكون قد حفظه عن ظهر قلب من قبل، فيطلب المدرس من طلابه أن يحفظوا نصاً هادفاً لا يتجاوز بضعة أسطر شعراً أو نثراً؛ ليكتبوه في غرفة الصف بإشرافه.

(معروف، ١٩٨٥: ١٦٠)

وترى (الجوجو، ٢٠٠٤: ٥٥) أن هذه الطريقة قد لا تتناسب مع ضعيفي التحصيل التعلم في مبحث الإملاء، كما أنها تعودّ الطالب على الحفظ بالاستظهار، دونما أدنى تعرض إلى تهجئة بعض المفردات الصعبة، وبيان سبب كتابتها، أو مناقشة معانيها، كما ترى أن هذه الطريقة تتناسب مع تلاميذ المرحلتين الأساسية الدنيا والعليا، وذلك وفقاً لمستوى التلاميذ، ومدى صعوبة المهارة الإملائية.

ويرى المؤلفون أن الإملاء الذاتي ضروري جداً لمعالجة تدني مستوى ضعيفي الإملاء وحرصهم على معالجة هذه الأخطاء أو تحسين المستوى دون مساعدة أحدٍ قد يسبب لهم حرجاً، وبخاصة إذا كانوا كبار السن أو من أصحاب المراكز الكبيرة، فيكون هذا النوع من الإملاء علاجاً لذلك.

ثامناً - الإملاء الاستباري:

وهو أرقى أنواع الإملاء وأعلاها تجريداً، وحقيقته تتمثل في سبر فهم الطلاب للقاعدة الإملائية، وطريقة كتابة الكلمات، وهذا يعني أن الإملاء الاستباري يهدف إلى الكشف عن معرفة الطلاب لحقيقة القاعدة الإملائية، وعلى ذلك فهو يشبه الإملاء الاختباري، من حيث إنهما يكشفان عن المستوى التحصيلي الذي تحقق للطلاب، ولكنه يزيد على الإملاء الاختباري في أنه يهدف إلى الكشف عن معرفة الطلاب للقواعد المختلفة، والتمايز والتباين الذي يكون بينها. (إستيتية، ب.ت: ١٣٤)

خطوات تدريس الإملاء الاستباري:

تجري طريقته على النحو الذي عرفناه في الإملاء الاختباري، مع زيادة بيان سبب كتابة الكلمات على النحو الذي كتبت فيه. (الجوجو، ٢٠٠٤: ٥٦) أنه بإمكان المعلم أن يكشف عن مدى فهم الطلاب للقواعد المختلفة بطريقة شفوية أو كتابية، وذلك بأن يطالب التلاميذ بتوظيف آليات التفكير المنظم أثناء الكتابة؛ للتعرف إلى آلية الكتابة بنفسه، كما يمكن توظيف الإملاء الاستباري من خلال تدريب الطالب على اكتشاف الكلمة المخالفة للقاعدة الإملائية، مع بيان السبب.

ومن الجدير بالذكر أن هذا التقسيم للإملاء لم يقصد منه سوى التدرج في خطوات تعليم الإملاء، طبقاً لمراحل نمو التلاميذ، ومستوياتهم العقلية، ومدى قدرتهم على فهم القواعد الإملائية.



المبحث العاشر

طرق تصحيح الإملاء

تمثل عملية التصحيح مَدْخَلاً هاماً لتطوير العملية التعليمية بشكلٍ عامٍّ، وفي مجال الكتابة الإملائية بشكلٍ خاصٍّ؛ إذ تمكّن المعلم من الوقوف على طبيعة الأخطاء الإملائية الشائعة لدى التلاميذ، وتعرف أسبابها، ومن ثمّ العمل على تصحيح مسارها، وتوجيهها الوجهة السليمة.

وفي هذا الصدد، وجدنا لزاماً علينا أن نقوم بتناول بعض الطرق المتبعة في تصحيح الإملاء، وذلك على النحو التالي:

تصحيح المعلم للنص الإملائي:

ويتم بطريقتين هما:



أ- تصحيح المعلم داخل الصف:

وفي هذه الطريقة، يقوم المعلم بتصحيح كراسة كل تلميذ أمامه، في حين يشغل باقي التلاميذ بعمل آخر كالقراءة، أو الكتابة في كراسة الخط، ومن أهم مزايا هذه الطريقة أنها ترشد التلميذ إلى خطئه أولاً بأول، وتشعره بقرب المعلم منه وصلته به، كما أنها تتيح للمعلم الاطلاع المباشر على مستوى التلاميذ، ودرجة تقدمهم، ومهارتهم في الكتابة الإملائية أو ضعفهم فيها (أحمد، ١٩٧٩: ٢٧٨)، ويطبق هذا النوع من التصحيح مع المبتدئين الذين قد لا تؤهلهم قدراتهم لتصحيح أخطائهم بأنفسهم.

(ظافر والحمادي، ١٩٨٤: ٣٠٨)

ومما يؤخذ على هذه الطريقة كونها تحتاج إلى وقت وجهد بالنسبة للمعلم، وقد لا يتسع الزمن لتصحيح جميع كراسات التلاميذ، إضافةً إلى جنوح بعض التلاميذ إلى اللهو في أثناء تصحيح المعلم كراسات زملائهم.

(زقوت، ١٩٩٩: ٢٢٣)

ب- تصحيح المعلم خارج الصف:

وهذه الطريقة راحة للمعلم، حيث يتم تصحيح كراسات التلاميذ في أوقات فراغ المعلم خارج الصف، إذ يكتب المعلم الصواب فوق الكلمة الخطأ، ثم يعيدها لهم في وقت لاحق، حيث يكلفهم بتصويب الكلمات الخطأ عدة مرات في الصفحة المقابلة؛ حتى تعود أيديهم ذلك. (زقوت، ١٩٩٩: ٢٢٣)

ومن مزايا هذه الطريقة أنها أكثر الطرق دقة، وأضمنها نتيجة (البجة، ١٩٩٩: ١٩٧)، كما أنها مناسبة للمبتدئين، حيث توقف المعلم على أخطاء كل تلميذ، ومتابعة تقدمه، وتعرف أسباب ضعفه، ومن ثم معالجة نواحي النقص في كتابته. (عامر، ٢٠٠٠: ٩٦) ومن الانتقادات الموجهة إلى هذه الطريقة أنها تكلف المعلم تعباً كثيراً، ولا تنبه التلميذ تنبيهاً كافياً لأخطائهم، كما قد تطول المدة بين خطأ التلميذ، ومعرفته للصواب؛ وذلك لتأخر الكراسات عند المعلم (أحمد، ١٩٧٩: ٢٧٩)، كما أنه لا ينصح باستخدام هذه الطريقة إلا عند تصحيح كراسات الامتحانات الشهرية أو الفصلية؛ لأنها تلفت انتباه التلاميذ إليها، وتشد فضولهم لمعرفة أحقية كتابتها. (الحر، ٢٠٠١: ١٤، ١٥)

ويمكنك تلافي عيوب هذه الطريقة بالإسراع في تصحيح الكراسات، وإعادة لها للتلميذ؛ لئلا يثبت الخطأ في أذهان التلاميذ لفترة طويلة؛ ولكيلا يجرهم ذلك من التدريب الكافي على المهارات الإملائية، ومن المفيد أيضاً أن يناقشهم المعلم في أخطائهم؛ حتى تتحقق الفائدة المرجوة من التصويب.

❖ تصحيح التلميذ للنص الإملائي:

أ- تصحيح التلميذ خطأه بنفسه:

وفي هذه الطريقة يقوم التلميذ بتصحيح كراساتهم بأنفسهم، وذلك بمقارنة بين ما كتبوه في كراساتهم، والقطعة المعروضة على السبورة. (عبد العال، ب.ت: ١٢٥) ومن محاسن هذه الطريقة أنها تعود التلميذ دقة الملاحظة والثقة بالنفس، كما تعود الصدق، والأمانة، وتقدير المسؤولية، والاعتراف بالخطأ. (السعدي وآخرون، ١٩٩٢: ٤٥)

وهذه الطريقة مريحة للمعلم (زقوت، ١٩٩٩: ٢٢٤) ، كما تحث التلاميذ على النشاط والتفكير في الكتابة وقواعدها. (الأسمر، ب.ت: ١٦)

ولكي يعمل المعلم على تلافي هذه الانتقادات، عليه مراقبة التلميذ في أثناء تصحيحه؛ لئلا يتغاضى عن هفواته، ومتابعة تصحيح التلاميذ؛ لتعرف مدى قدرتهم على اكتشاف أخطائهم بأنفسهم.

ب- التبادل الثنائي في تصحيح التلاميذ:

وتقوم هذه الطريقة على تبادل التلاميذ كراسات الإملاء فيما بينهم؛ ليصحح كل منهم كراسة زميله، وذلك بالمقارنة بين ما كتبه، ونص الإملاء الموجود أمامه، وثم تُردّ الكراسات إلى أصحابها؛ لتصويب أخطائهم، ومن مزايا هذه الطريقة أنها تحيي الثقة في نفس التلميذ، وتشعره بأنه يعاون أستاذه (عبد العال، ب.ت: ١٢٥)، كما أن فيها تدريباً على إصلاح أخطاء الآخرين؛ فتزيد خبراتهم (سلك، ١٩٧٩: ٥٣٠)، ولكن هذه الطريقة لا تخلو من محاذير، حيث يُؤخذ عليها إذكاء روح التنافس غير المحمود أحياناً بين الطلبة المتنافسين في داخل الصف، وذلك بذكر أخطاء غير صحيحة إلى حدّ ما، وقد يلجأ الطلاب إلى إخفاء أخطاء بعضهم؛ نتيجةً للصدقة بينهم، كما أن رؤية بعض الطلاب لخطوط زملائهم وأخطائهم قد تسبب لهم التشويش والاضطراب (زقوت، ١٩٩٩: ٢٢٤، ٢٢٥) ، كما أن بعض التلاميذ قد تنقصهم الدقة والملاحظة، فيفوقهم كثير من الأخطاء، وقد يشعر بعضهم بعدم ثقة المعلم بهم.

(البجة، ١٩٩٩: ١٩٦، ١٩٧)


وتقترح (الجوجو، ٢٠٠٤: ٦٠) طريقة للتصحيح؛ لتلافي بعض هذه العيوب، وذلك من خلال أتباعها مبدأ التنوع في عملية التصحيح، حيث تبدأ بتصحيح التلميذ لنفسه، يليها تصحيح القائد لكراسات مجموعته، كتعزيز للمجموعة التي تحصل على عدد من الأخطاء أقل، وفي الوقت ذاته يقوم المعلم بتصحيح كراسات قادة المجموعات، وضعاف التحصيل داخل الصف، أما باقي الكراسات فيصححها المعلم خارج الصف، وبالتالي يشعر كل

تلميذ بثقته بنفسه، وثقة معلمه به، كما تخلو من التنافس غير المحمود؛ وذلك ينبع من العمل المتكامل داخل المجموعة الواحدة؛ بهدف الخروج بأداء منظم وشامل. وبوسعنا أن نحمل ما سبق في أن لكل طريقة مزايا وعيوباً؛ لذا ينبغي تلافي هذه المحاذير ما أمكن، والتنويع بين هذه الطرائق جميعها، وفقاً للفتة العمرية التي يتعامل معها المعلم، وإمكانات البيئة التعليمية، بما يتمشى ومستوياتهم.



المبحث الحادي عشر

شروع الأخطاء الإملائية



ما من شك في أن هنالك تدمراً واضحاً في الحقل التربوي سواء أكانوا مشرفين، أم معلمين، أم أولياء أمور، وذلك بشأن الضعف الإملائي لدى المتعلمين، بل إن هناك من يجأر بصيحات شبه غاضبة على نظام التعليم الأساسي، وما أورثه من مرض إملائي استشرى جميع المراحل التعليمية، سواء أكان ذلك على مستوى التعليم العام، أم طلبة كليات التربية، أم معاهد المعلمين الذين هم بصدد ممارسة مهنة التدريس، بل ما نتلمسه من مزالق الإملاء لدى بعض دارسي اللغة العربية، من ذوي الشهادات العليا في أروقة الجامعات، إضافة إلى الأخطاء الإملائية الشائعة في وسائل الإعلام المقروءة، والمسموعة، والمرئية، وقد اكتسبت هذه الأخطاء مشروعيتها من خلال الاستعمال المتكرر بين الناس.

والحق أن الشكاية من الأخطاء الإملائية تمثل قدراً مشتركاً من الهم، ولقد أيد ذلك فندريس في مَعْرُض حديثه عن الخلاف بين لغة الكلام ولغة الكتابة، بقوله: "هذا الخلاف يتجلى في أوضح صورته في مسألة الرسم، فلا يوجد شعب لا يشكو منه - إن قليلاً وإن كثيراً - غير أن ما تعانیه الفرنسية والإنجليزية من جرائه، قد يفوق ما في غيرهما، حتى إن بعضهم يعد مصيبة الرسم عندنا كارثة وطنية". (فندريس، ١٩٥٠: ٤٠٥)

هذا وقد أشارت العديد من الدراسات والبحوث العلمية إلى هذه الظاهرة، ومحاولة وضع برامج مقترحة، ووسائل علاجية؛ لتفادي هذه الأخطاء، وسنعرض لك بعض هذه الأخطاء الإملائية على النحو الآتي:

الهمزة المتوسطة، وتاء التأنيث بنوعيهما، والهمزة المتطرفة، والتنوين بأنواعه، والألف اللينة، والمد بأنواعه، وقلب الحركات، وإبدال الحروف، والهمزة في أول الكلمة

(شحاتة، ١٩٧٨: ١٤٩)، والخلط بين التاء المربوطة والهاء، وبعض الحروف التي تنطق ولا تكتب، والحروف التي تكتب ولا تنطق، ودخول بعض الحروف على أل التعريف، وعلامات الترقيم، وإهمال الإعجام، وإهمال أسنان بعض الحروف، وكتابة الكلمات المنفصلة متصلة، والخلط بين النون الساكنة والتنوين، وبين التاء المربوطة والفتحة، والمدة في وسط الكلمة، وزيادة بعض الحروف، أو حذف بعضها.

وقد لاحظ المؤلفون من خلال خبراتهم التربوية وعملهم الميداني في الإشراف والتدريس أن أخطاء التلاميذ لا تبتعد عن الأخطاء السابقة، ولكن بنسب متفاوتة بين مدرسة وأخرى، ومعلم وآخر، وصف وثنان، وذلك وفقاً لمعايير مختلفة، وبناء على اختلاف البيئة المحلية أو المدرسية.

ولعل التصدي لهذه الأخطاء ومعالجتها يكمن في تحليل تلك الأخطاء، وتسهيل الضوء على النواميس الفاعلة فيها، والأسباب المؤدية إلى وجودها؛ حتى تبرا كتاباتهم مما يشوهها، ويفك أسر عجمتها.



المبحث الثاني عشر

الصعوبات التي تعترض

تعليم الإملاء

تبدو صعوبات النحو في صور متعددة لعل من أبرزها ما يلي:

- الاختلاف بين صوت الكلمة الملفوطة وصورتها المكتوبة، إذ أن اللغة العربية من أكثر اللغات اثتلاً وأقلها اختلافاً في الصوت والصور، حيث تطابق الكتابة النطق، ومع هذا التطابق إلا أن هناك بعض الكلمات التي يخالف رسمها نطقها، كما في (هذا-هؤلاء-لكن-).
(الدرأويش، ١٩٩٧: ١٣٦، ١٣٧)

- الشكل:

تبدو الكلمة العربية المكتوبة خالية من التشكيل؛ الأمر الذي يسبب صعوبة في ضبط الكلمة، فإذا وجد الطفل أمامه كلمة "علم" حار في نطقها، هل هي: عِلْم-عَلِم-عَلِمَ.
- اختلاف صورة الحرف باختلاف موضعه من الكلمة.

- الإعجام:

ويقصد به نقط الحروف، والملاحظ أن نصف الحروف العربية معجمة، والنصف الآخر مهمل؛ مما يسبب صعوبة في عملية الكتابة.

- وصل الحروف وفصلها:

تتكون الكلمات العربية من حروف يجب وصلها، وأخرى يجب فصلها، ونظام الكتابة بهذا الشكل أمر معقد.

- استخدام الصوائت القصار:

تشمل الصوائت الخفيفة: الضمة، والفتحة، والكسرة، وترسم حركة، والصوائت الممدودة حروف علة، وتكمن مشكلة الصوائت القصيرة في الكتابة العربية أن المتعلم يقع في لبس أحياناً، وخصوصاً في حالة النطق بها، فيكتب هذه الصوائت حروفاً.

- ومن الصعوبات أيضاً:

- اعتماد كثير من قواعد الإملاء على قواعد النحو والصرف، كما في كتابة الهمزة المتوسطة في (أبناءؤهم-أبنائهم-أبناءهم).
 - صعوبة قواعد الإملاء، وكثرة الاستثناءات فيها، ومن ذلك قاعدة الألف المتطرفة إذا وقعت بعد ثلاثة أحرف كتبت ألفاً لينة مهما كان أصلها، نحو (ادعى)، وشذ عن القاعدة الأخيرة كلمة (يجي)؛ للتفريق بينها وبين الفعل (يجي).
 - الاختلاف في قواعد الإملاء بين العلماء، نحو: (يقرأون، ويقراءون، ويقرؤون).
 - اختلاف رسم المصحف عن الهجاء العادي. (عطا، ١٩٩٩: ١٩٨-٢٠٠)
- هذا وسنقوم بتقديم طرائق مختلفة؛ للتغلب على هذه الصعوبات فيما بعد.



المبحث الثالث عشر

أسباب الأخطاء الإملائية



هنالك عوامل متشابكة ساعدت على شيوع الأخطاء الإملائية بين التلاميذ، وتتحدد تلك الأسباب بما يلي:

♣ أسباب تتعلق بالمعلم:

- ✿ الضعف اللغوي لدى المعلمين، فبعض المعلمين يجهل كتابة كلمات كثيرة تتعلق بالقاعدة الإملائية التي يقوم بتدريسها.
 - ✿ إهمال المعلمين لحصة الإملاء، وذلك بعدم الإعداد للدرس بالصورة اللائقة، أو عدم إعطائه حقه في الشرح.
 - ✿ عدم عناية معلمي المواد الأخرى بكتابة الطلاب، وما يعترئها من أخطاء؛ إما لجهلهم بالكتابة الإملائية السليمة، أو لاعتقادهم أن هذا ليس من شأنهم.
 - ✿ اكتفاء بعض المعلمين بما هو في كتب الإملاء؛ مما يؤدي إلى عدم تدريب الطلاب بصورة كافية على توظيف القاعدة، وتعميمها على أمثلة مشابهة.
 - ✿ عدم وضوح الهدف الإملائي للمعلم والمتعلم، فقد تحتوي القطعة الإملائية على أكثر من قاعدة؛ مما ينتج عنه عدم تركيز الطلاب على الهدف الإملائي، وتشتت أفكارهم وانتباههم.
 - ✿ إشباع المعلم للحركات أثناء إملائه القطعة على الطلاب؛ مما يوقعهم في اللبس والخطأ في الكتابة.
 - ✿ عدم متابعة المعلم لتصويب الأخطاء الإملائية لدى طلابه.
 - ✿ اقتصار تعليم الإملاء على حصة الإملاء المخصصة فقط، وعدم الربط بينه وبين فروع اللغة العربية.
- (زقوت، ١٩٩٩: ٢٢٦، ٢٢٧)

ومن هذه الأسباب أيضاً أن يكون المعلم سريع النطق، أو خافت الصوت، أو غير معنيّ باتباع الأساليب الفردية في النهوض بالضعفاء، ويكون في نطقه قليل الاهتمام بتوضيح

الحروف توضيحاً يحتاج إليه التلميذ؛ للتمييز بينها، وبخاصة الحروف المتقاربة في أصواتها ومخارجها، أو يكون جاهلاً بأصول الوقف، أو نحو ذلك. (إبراهيم، ب.ت: ٢١)

♣ أسباب تتعلق بالطالب:

✿ التردد، والخوف، وعدم تمييز الأصوات المتقاربة في مخارجها، وعدم الثقة فيما يكتبه التلميذ، والتعب، وضعف الحواس، وانخفاض مستوى الذكاء، وضعف الملاحظة البصرية، وعدم القدرة على التذكر، وعدم الاتساق الحركي، والعيوب المماثلة في النطق والكلام، والخلل في لحاء المخ، وعدم الاستقرار الانفعالي. (شحاتة، ١٩٩٢: ٣٢٦)

✿ إهمال الطلاب لحصة الإملاء، فمنهم من لا يتابع الشرح، أو لا يشترك في المناقشة، بل قد يتغيب بعضهم عن حصة الإملاء.

✿ عدم تصويب الأخطاء الإملائية التي سبق للمعلم تصويبها؛ مما يضعف من التدريب والمران على عملية التعلم.

✿ جهل الطلاب بالقواعد الإملائية وأصول الكتابة السليمة.

✿ عدم انتباه الطلاب لمعلمهم أثناء الكتابة، وشرودهم الذهني والفكري خارج نطاق الدرس.

✿ قلة كتابات الطلاب وبخاصة الضعفاء منهم، وعدم تمرينهم بصورة كافية على القواعد الإملائية. (زقوت، ١٩٩٩: ٢٢٨)

♣ أسباب تتعلق بخصائص اللغة المكتوبة:

✿ الشكل، وقواعد الإملاء، واختلاف صورة الحرف باختلاف موضعه من الكلمة، والإعجام، ووصل الحروف وفصلها، واستخدام الصوائت القصار، والإعراب، واختلاف هجاء المصحف عن الهجاء العادي. (إسماعيل، ١٩٩٩: ١٧٣) (الشافعي، ١٩٩٩: ٢٦)

♣ أسباب تتعلق بالمحتوى:

✿ عدم وجود كتاب مقرر لتدريس الإملاء. (شحاتة، ١٩٩٢: ٣٢٦).

❖ ومنها ما يتعلق بالقطعة الإملائية، ومدى مناسبتها لمستويات التلاميذ ومدركاتهم العقلية، ومدى ما يحتويها من خبرات ومعلومات تستميل الطالب، وتلائم ميوله ورغباته، فقد يلجأ بعض المعلمين إلى الإتيان بقطعة إملائية مليئة بالمفردات الصعبة غير المألوفة لدى الطلبة، أو يأتي بقطعة بها كلمات تكتب بأكثر من وجه؛ لذا ينبغي التركيز على الإملاء الوظيفي الذي يحتاجه الطالب في حياته الحاضرة والمستقبلية. (زقوت، ١٩٩٩: ٢٢٩)

❖ أسباب تتعلق بطريقة التدريس، والوسائل، والأنشطة:

❖ استخدام المعلم للطرق التقليدية في تدريسه للإملاء، وعدم إفادته من الوسائل التعليمية المعنية، وعدم تشجيعه للمشاركة الطلابية، فهناك العديد من الأساليب التي تعين على تعلم الإملاء، مثل: أسلوب الجمع والبطاقات، وغير ذلك. (زقوت، ١٩٩٩: ٢٢٧)

❖ تدريس الإملاء يقوم على أساس طريقة اختبارية، بحيث يتم اختبار التلاميذ في كلمات صعبة ومطولة، وأن أخطاء التلاميذ يقتصر علاجها على ما يقع في كراسات الإملاء، وإهمال التهجي السليم، وعدم مشاركة التلميذ في تصويب الخطأ. (الشافعي، ١٩٩٩: ٢٦، ٢٧)

❖ غياب الأساليب التعليمية الحديثة في تدريس الإملاء، ومنها: المنظمات المتقدمة، والخبرة الدرامية، والسرد القصصي، وخرائط المفاهيم، والأسلوب التمثيلي، وأساليب التعلم للإتقان، والألعاب التعليمية.

❖ إهمال الأنشطة اللاصفية المتمثلة في إقامة نادي للغة العربية، وتفعيل دور الإذاعة المدرسية، والمشاركة في التغطية الصحفية، إلى جانب الاهتمام بالمرح المدرسي ومرح العرائس. (الجوجو، ٢٠٠٤: ٦٧)

❖ أسباب تتعلق بالإدارة المدرسية والنظام التعليمي:

❖ تحميل المعلمين أعباءً كثيرة، واكتظاظ الفصول، وعدم وجود حوافز تشجيعية للمعلمين الأكفاء، والنقل الآلي للتلاميذ. (شحاتة، ١٩٩٢: ٣٢٥، ٣٢٦)

❖ ضعف الاهتمام بإقامة دورات تدريبية وتثقيفية لأولياء الأمور، وفي هذا الخصوص تفيد دورات محو الأمية، وإقامة مجالس الآباء، وعرض بعض المشاكل التربوية عليهم.

(إسماعيل، ١٩٩٩: ١٧٥)

❖ قلة الإمكانيات المادية الداعمة لعملية التعلم، والمتمثلة في التقنيات الحديثة الخاصة بفروع اللغة العربية بعامة، ومبحث الإملاء خاصة.

❖ صغر مساحة بعض الصفوف الدراسية؛ مما لا يسمح بإعادة تنظيم البيئة الصفية بشكل حيوي وجديد.

❖ عدم تزويد المكتبات المدرسية بأحدث الدراسات العلمية الخاصة باللغة العربية، وخصوصاً في مبحث الإملاء.

(الجوجو، ٢٠٠٤: ٦٨)

❖ أسباب تتعلق بالأسرة:

مما لا شك فيه، أن المدرسة امتداد للأسرة، وكلتا المؤسستين مسؤولة عن تربية الطفل وتنشئته، ولكن إهمال الوالدين، وعدم وعيهم، أو عدم امتلاكهما سلاح العلم والثقافة؛ ينعكس سلباً على تحصيل التلميذ بوجه عام، وعلى قراءته وكتابته بشكل خاص ((إسماعيل، ١٩٩٩: ١٧٣)، إلى جانب ما أكدته دراسة (شحاتة، ١٩٧٨: ١٦١) بأن عدم التوافق مع الوالدين، أو الإحساس بعدم الأمن، وقلة الشعور بالانتماء، والإحساس بالدونية أو الظلم، أو الرغبة في تحدي الوالدين؛ يؤدي إلى صرف انتباه التلميذ إلى جوانب أخرى غير الكتابة السليمة.

❖ أسباب تتعلق بالتقويم:

❖ سهولة الحصول على درجة النجاح؛ لارتباط مادة الإملاء بالخط في التقويم، وعدم الدقة في محاسبة التلاميذ على أخطائهم في أعمال السنة (القرشي، ١٩٨٦: ١٠٢).

❖ إلغاء الامتحان في نهاية المرحلة الأساسية، وما أسفر عنه من انحدر مستوى الطلبة التحصيلي بوجه عام، وفي الإملاء بشكل خاص؛ نتيجة لانطفاء روح التنافس بين المدارس، إلى جانب قلة الاهتمام بالتقويم التكويني في درس الإملاء، وإهمال المتطلبات

اللازمة لتعلم مهارة جديدة، وكذلك انصراف معلمي المواد الدراسية الأخرى عن معالجة الأخطاء الإملائية. (أبو صواوين، ١٩٩٩)

❁ عدم التنوع في أساليب التقويم المستخدمة في مبحث الإملاء، مثل: الملاحظة، والتدريبات الإثرائية (موضوعية أو مقالية)، والألعاب التربوية، والأنشطة والوظائف البيتية، وغير ذلك.

❁ أسباب أخرى:

❁ نقص البحوث والدراسات الميدانية الخاصة بمادة الإملاء، التي تبين ما يحتاجه التلاميذ من قواعد إملائية في المراحل التعليمية المختلفة. (زقوت، ١٩٩٩: ٢٣٠)

❁ عدم الاهتمام بالتدقيق الإملائي والنحوي، سواءً على مستوى وسائل الإعلام المسموعة، أو المرئية، أو المقروءة، مثل: التلفاز، والصحافة، والإعلانات، والملصقات، ونحو ذلك، وكذلك ضعف الاهتمام بالبرامج الثقافية والتربوية التي تتعلق بكيفية متابعة أولياء الأمور لأبنائهم عبر الإذاعة المرئية. (إسماعيل، ١٩٩٩: ١٧٥)

و غاية القول إنه ليس بالإمكان أن يعزى الضعف الإملائي إلى عامل واحد، إذ أن هذا المرض عضال؛ لذا ينبغي تشخيص الأسباب المتعلقة بذلك كافة تمهيداً لعلاجها.



المبحث الرابع عشر

طرق مقترحة لتعليم الإملاء

فكر في حل للمشكلة



والآن بعد أن قمنا بتأصيل الجانب النظري الذي يتعلق بإشكالات الإملاء، وعمدنا إلى استجلاء الملاحظات المؤدية إلى وجودها؛ فالأمر يحدونا إلى وضع اللمسات الأخيرة؛ بهدف الكشف عن سبل علاجها.

فهي بنا لتعرف بعض الطرائق والأساليب التي يمكن توظيفها في مبحث الإملاء على

النحو التالي:

أولاً-أساليب التدريب الفردي:

يحسن استخدام هذه الأساليب مع التلاميذ الضعاف في الكتابة؛ لعلاج ضعفهم، ومن

هذه الطرق:

طريقة الجمع:

وأساسها غريزة الجمع والافتناء، وطريقتها تكليف التلميذ بجمع كلمات ذات نظام معين من كتاب القراءة، ويكتبها في بطاقات خاصة، مثل: كلمات تنتهي بتاء مربوطة، أو تاء مفتوحة.

البطاقات الهجائية:

وهي من وسائل التدريب الفردي، وطريقتها أن تعدّ بطاقات يُكتب في كل منها مجموعة كبيرة من الكلمات التي تخضع لقاعدة إملائية معينة، مثل: بطاقات تشتمل على كلمات تنتهي بهمزة تكتب على السطر، أو على ألف، أو واو، أو ياء- فإذا أخطأ التلميذ في رسم كلمة في أي عمل كتابي، أعطاه المعلم البطاقة التي تعالج هذا الخطأ، ومن أنواع البطاقات الهجائية كذلك بطاقات تشتمل كل منها على قسمة قصيرة، أو موضوع طريف

تُحذف منه بعض الكلمات، ويترك مكانها خالياً، على أن توضع هذه الكلمات في أعلى القصة، ويستكملها بوضع الكلمات المناسبة في الأماكن الخالية.

(سَمَك، ١٩٧٩: ٥٣٣) (شحاتة، ١٩٩٢: ٣٣٦)

ويمكن أيضاً كتابة إحدى الكلمات التي يخطئ فيها التلاميذ في ورقة بخط كبير، وتعليقها أمام التلاميذ فوق السبورة أسبوعاً، ثم تغييرها بكلمة أخرى في الأسبوع التالي، وهذا كفيل بانطباع صورتها الصحيحة في ذهنه، فلا يخطئ في كتابتها بعد ذلك.

(إبراهيم، ١٩٦٨: ٢٠٠، ٢٠١)

طريقة التصنيف:

حيث يُعطى للطلبة كلمات متفرقة تتبع أكثر من قاعدة، ويطلب منهم تصنيفها في قوائم، بحيث تصنف كل مجموعة طبقاً للقاعدة التي تندرج تحتها. (زقوت، ١٩٩٩: ٢٣٢)

ثانياً- طريقة سيدنا:

وتعتمد هذه الطريقة على النطق السليم للحروف، واستخدام الثواب والعقاب، وقيام التلميذ النابه بدور العريف في تعليم ضعاف التلاميذ، والإشراف على واجباتهم المترتبة، والتلميذ النابه يُكلف أن يراقب، ويساعد، ويُعرض للعقاب من المعلم، ويعتمد المعلم على التلاميذ في جمع بعض الكلمات من كتب المواد الدراسية المختلفة، ومناقشة هذه الكلمات في معناها ومبناها، والاحتفاظ بها في كراسة أُعدت لذلك، وتعتمد هذه الطريقة أيضاً على تحفيظ التلاميذ بعض الفقرات التي تحتوي كلمات مميزة، وإجراء اختبار تحريري في تلك الفقرات.

أمّا مبدأ الإثابة الذي يحصل عليها الناهيون من التلاميذ، فننحصر في تسجيل اسم التلميذ في لوحة أعدت لذلك في الفصل، ووضع علامة على صدره، والثناء عليه من المعلم، وتصفيق التلاميذ له، وتكليفه متابعة بعض التلاميذ الضعاف. (شحاتة، ١٩٩٢: ٣٣٢)

ثالثاً- أسلوب المنظمات المتقدمة: Advanced Organizers

يعرّف أوزبل المنظمات المتقدمة بأنها "المواد الدراسية الأولية التي تقدم في بداية الموقف التعليمي، وعلى مستوى من التجريد والاستيعاب أعلى من مستوى الموقف التعليمي

نفسه، وبعبارات مألوفة للتلميذ، ومتصلة اتصالاً وثيقاً بالخبرات الموجودة في بنيته التعليمية.
(الأغا وعبد المنعم، ١٩٩٠: ٢٤٩)

ومن أنواعها: المنظمات المكتوبة، وتنقسم إلى منظمات شارحة ومقارنة، والمنظمات غير المكتوبة، وتنقسم إلى المنظمات البصرية والسمعية، والمنظمات البيانية والتخطيطية.
(الأحمد ويوسف، ٢٠٠١: ١٤٢، ١٤٣)

هذا ويمكن صياغة المهارات الإملائية بهذا الأسلوب على شكل أنشودة تعليمية، وذلك كما يتضح في قاعدة الهمزة المتوسطة المفتوحة، كمنظمات متقدمة شارحة، وسمعية فيما يلي:

أنا الهمزة أنا الهمزة مكاني وسط الكلمة **** أنا همزة مفتوحة وقبلي ألف ممدودة

أحب لبس العباءة هوايي القراءة

أنا الهمزة أنا الهمزة مكاني وسط الكلمة **** أنا همزة مفتوحة وقبلي واو ممدودة

وهذه معدتي دوماً أحبها مملوءة

أنا الهمزة أنا الهمزة مكاني وسط الكلمة **** أنا همزة مفتوحة وقبلي ياء ممدودة

أنا أجلس على نيرة بطيئة حتى في المشية

أنا الهمزة أنا الهمزة مكاني وسط الكلمة **** مكاني حسب الأقوى

كسرة ضمة فتحة سكون

ومن المنظمات المتقدمة التي يمكن توظيفها في مبحث الإملاء ما يلي: الأفلام التعليمية، والبرامج التعليمية التي تعرض على جهاز الحاسوب، والألغاز التي تناول التعريف بالمهارات الإملائية بعنوان (من أنا؟).
(الجوجو، ٢٠٠٤: ٧٢، ٧٣)

رابعاً-مدخل مسرحية المناهج (أسلوب الخبرة الدرامية):

وتعني مسرحية المناهج: "هي طريقة لتنظيم المحتوى العلمي للمادة الدراسية، وطريقة للتدريس تتضمن إعادة تنظيم الخبرة وتشكيلها في مواقف، والتركيز على العناصر والأفكار الهامة المراد توصيلها، ويقوم التلاميذ بتمثيل الأدوار الرئيسية المتضمنة للموقف؛ وذلك لخدمة، وتفسير، وتوضيح المادة العلمية".
(علي وزيان، ١٩٩٨: ٥)

وتتمثل خطوات تنفيذ هذه الطريقة فيما يلي:

❖ التهيئة واستئارة حماس الجماعة.

❖ اختيار الممثلين.

❖ إعداد الملاحظين.

❖ إعداد المسرح.

❖ مرحلة التمثيل.

❖ المشاركة، وتعميم الخبرة، والتقويم.

وقد خصصت لتطبيق هذا الأسلوب حصتان لكل مهارة إملائية، الأولى: للتمثيل، واستنتاج القاعدة الإملائية، وإجراء ورقة عمل- والثانية: لإعادة التمثيل، والتطبيق بقطعة إملائية، وتقديم التغذية الراجعة لكل من المعلم والمتعلم. (جلس، ٢٠٠٣: ١٩٧)

وخير مثال على ذلك ما يلي:

زيارة إلى المعرض الفني

المنظر: معرض فني يقيمه أحد الفنانين، ويأتي الزوار لمشاهدته، ويقف الفنان عند مدخل

المعرض للترحيب بالزائرين، وتقديم الشرح حول بعض لوحاته.

الفنان: أهلاً بكم في معرضي الأول، تفضلوا بالدخول.

الزائر: شكراً لك، وأبارك لك افتتاحك معرضك.

الفنان: بارك الله فيك.

الزائر: أستاذك في بعض التوضيح حول هذه اللوحة، فعن أي شيء تعبر؟

الفنان: إن هذه اللوحة تعبر عن التنوين.

الزائر: وما معنى التنوين؟

الفنان: التنوين هو نون ساكنة تلحق أواخر الأسماء لفظاً لا كتابة.

الزائر: وكيف تكون كتابتها؟

الفنان: هي تكتب بحسب تشكيل الحرف الأخير من الاسم؛ فإن كان مرفوعاً، فهو عبارة عن ضمتين متجاورتين، ويجوز كتابته على شكل حرف القاف الصغير، وإن كان الاسم مجروراً، فإن تنوين الكسر عبارة عن كسرتين متجاورتين. أما إذا كان منصوباً، فإن التنوين يكون ففتحين متجاورتين.

الزائر: وهل هذا هو كل ما يتعلق بالتنوين من حيث الكتابة؟

الفنان: في حالة تنوين الضم والكسر، فإن هذا كل شيء. أما بالنسبة لتنوين النصب، أو الفتح، فإنه لا بد أن تلحقه ألف، حيث يوضع التنوين على الحرف الأخير من الاسم، ثم تضاف له الألف، مثل كلمة (كتاباً).

الزائر: وهل تضاف الألف إلى جميع الأسماء في حالة تنوين النصب؟

الفنان: كما تعرف يا عزيزي، فإن لكل قاعدة استثناء، وهناك حالات استثنائية من القاعدة، وهي تتمثل فيما يلي:

- انتهاء الكلمة بألف لينة سواء أكانت قائمة أم مقصورة، مثل: رباً وهدى.

- انتهاء الكلمة بهمزة على ألف أو همزة مسبوقه بألف، كما في نبأ وسماء، حيث يُكره

التقاء الأمثال في اللغة، فلا يجوز أن تلتقي ألفان.

- انتهاء الكلمة بتاء مربوطة، كما في كلمة (لوحة).

الزائر: يالها من لوحة جميلة! هذه اللوحة التي تعبر عن التنوين بكل جلاء، ولكن ماذا تعني هذه اللوحة المجاورة؟

الفنان: اللوحة الثانية ترمز إلى النون الأصلية التي تنتهي بها الكلمة.

الزائر: وما معنى النون الأصلية؟

الفنان: هي نون تنتهي بها الكلمة سواء أكانت اسماً، أم فعلاً، أم حرفاً، وثبتت لفظاً وكتابة.

الزائر: وهل من طريقة للتمييز بين التنوين والنون الأصلية بالاعتماد على حاسة السمع دون رؤية الكلمة مكتوبة؟

الفنان: نعم، يمكنك ذلك بكل سهولة، فكما تعلم أن التنوين يلحق أواخر الأسماء فقط، وعند سماعك الكمة، والتباس الأمر عليك بين النون والتنوين، فما عليك إلا أن تحذف النون التي في نهايتها وتنتظر، فإذا اختلف معناها، فمعنى ذلك أن ما حذفته هو نون أصلية.

(جلس، ٢٠٠٣: ١٨٧، ١٨٨)

خامساً - طريقة حل المشكلات:

ويعرّف حل المشكلات على " أنه النشاط والإجراءات التي يقوم بها المتعلم عند مواجهته لموقف مشكل محير؛ للتغلب على الصعوبات التي تحول دون توصله إلى الحل، ويعمل أسلوب حل المشكلات على تنظيم المفاهيم والقواعد التي سبق تعلمها بطريقة تساعد على تطبيقها في الموقف المشكل المحير الذي يواجهه المتعلم". (الزيان، ٢٠٠٠: ١٢٧، ١٢٨) ويُعبّر عنها بطريقة "جون ديوي"، ومنهم من يطلق عليها "طريقة المشروع"، وتقوم هذه الطريقة على الأسلوب العلمي في التفكير، ويسير التدريس بهذه الطريقة وفق الخطوات التالية:

الشعور بالمشكلة:

ويقصد بها إحساس الفرد بالمشكلة التي تؤرقه، وتدفعه للبحث عن حل لها؛ لذا يجب على المعلم إثارة المشكلة حول الموضوع التعليمي.

تحديد المشكلة:

وذلك بتحديد مجالها، وإظهار عناصرها، وحيثياتها، وإعادة تنظيمها؛ لتكون مجالاً للبحث.

فرض الفروض:

والفرض هو تفسير مؤقت للمشكلة موضوع الدراسة، حيث يفسر أسباب حدوثها، ويوضح جوانبها المختلفة.

جمع المعلومات الخاصة بالفروض:

ويقوم بذلك الطلاب، وتوجيه المعلم لمصادر البيانات، وكيفية الحصول عليها.

التحقق من صحة الفروض:

حيث يتم تصنيف هذه البيانات، وعزل ما لا يرتبط منها مباشرة بالمشكلة، وإخضاع الفروض للتحقق واختبار صحتها، فإذا كانت المشكلة ذات طابع مادي، فإن الفرض

يخضع لعملية التحريب المعلمي، أمّا إذا كانت ذات طابع معرفي عقلي، فإنّ التحقق من صحة الفروض يخضع لقواعد المنطق، والمناقشة الموجهة، والتحليل العقلي والعلمي للبيانات ذات العلاقة.

الوصول إلى التعميم أو المبدأ العام:

وتتمثل هذه الخطوة خاتمة المطاف، بحيث تمكن التلميذ من استنتاج القاعدة، والوصول إليها بعد عناء البحث. (زقوت، ١٩٩٩: ٤٤-٤٦)

هذا وبإمكانك توظيف هذه الطريقة في مبحث الإملاء على النحو الآتي:

❖ الإحساس بالمشكلة:

وتتمثل في تعرّف كيفية رسم الهمزة المتوسطة في كلمتي "قراءة-مؤمن".

❖ تحديد المشكلة: يتم فيها تحديد نوع الهمزة (قطع أو وصل، أو همزة متوسطة، أو متطرفة).

❖ فرض الفروض: ويمكن صياغتها على النحو التالي: هل تكتب الهمزة المتوسطة على نبرة، أو واو، أو ألف، أو السطر؟

❖ جمع المعلومات الخاصة بالفروض: وتتمثل في تعرّف قاعدة الهمزة المتوسطة.

❖ التحقق من صحة الفروض: وتعتمد الفروض- في مبحث الإملاء- على الطابع المعرفي

العقلي، حيث يتم التحقق من صحة الفروض من خلال عدة مراحل تتمثل فيما يلي:

- مرحلة الاستماع والملاحظة: وتتم من خلال استماع التلميذ إلى المفردات الصعبة التي يلفظها المعلم، وملاحظته لكيفية نطق المعلم لها.

- مرحلة التهجئة: حيث يقوم التلميذ بتهجئة المفردات فور سماعها من المعلم.

- مرحلة التفكير المنظم (الربط والموازنة): ويعتمد فيها التلميذ على القاعدة الإملائية التي

قام بإدماجها في البنية المعرفية، بحيث يربط ويوازن بين القاعدة وبين التهجي السليم لهذه المفردة؛ وذلك بهدف التحقق من صحة الفرضيات، واكتشاف القاعدة الإملائية.

❖ الوصول إلى التعميم: وفي هذه الخطوة يتعرف التلميذ كيفية رسم الهمزة في المفردات

المحددة، فيكتبها بشكل صحيح. (الجوجو، ٢٠٠٤: ٧٥، ٧٦)

سادساً- استراتيجية مساعدات التذكر:

وهي أدوات أو استراتيجيات منها الصور، والمواد التعليمية، والكلمات الجديدة، والقوائم المتضمنة مجموعة من الكلمات التي تساعد على استرجاع المعلومات. وتستند هذه الاستراتيجية على أن المعرفة يمكن أن تخزن صوراً حسية، أو حركية، أو صوراً شمية، أو سمعية، أو بصرية- ويمكن تنظيم الخبرة وفق مشعرات استرجاعية، وهي إما أن تكون مشعرات قصصية، أو مشعرات تصنيفية تساعد على استرجاع الخبرة في الوقت المناسب، كما يمكن وضع الخبرة على صورة من صور التنعيم، أو على صورة شبكات مفاهيمية أو مخططات عرفية؛ ليسهل إيجاد العلاقات بين المفاهيم الممتلئة للخبرات، ويسهل استدخالها في البناء المفاهيمي المعرفي للمتعلم، وإدماجها، واسترجاعها عند الحاجة إليها .

(قطامي وقطامي، ١٩٩٨ : ١٧١-١٧٤)

ومن مساعدات التذكر ما يلي:

١- استراتيجية الكلمة المفتاحية:

و أساسها أن يقوم المتعلم باختيار كلمة واحدة لتمثل فكرة طويلة، أو عدة أفكار فرعية.

٢- استراتيجية الكلمة اللاقطة:

وهي تقوم على استخدام الكلمات المعروفة والموجودة لدى المتعلم، بحيث تزوده بملقط أو كلمة لاقطة؛ من أجل ربط الكلمات الجديدة.

٣- استراتيجية الربط الهزلي:

تعتبر قاعدة أساسية في التذكر، ويمكن تحسينها إذا كانت الصورة المتخيلة حيوية ومضحكة، أو مستحيلة وغير منطقية، ومنها استخدام قاعدة الإحلال إذا كان لديك سيارة وقفاز، فالصورة هي أن يركب الفرد القفاز بدلاً من السيارة.

(قطامي وقطامي، ١٩٩٨ : ١٨٠-١٨٣)

بإمكانك توظيف هذه الاستراتيجيات في مبحث الإملاء على النحو التالي:

◀ استراتيجية الكلمة المفتاحية:

ويمكن استخدامها لتعرف الحالات التي لا يتم فيها وضع ألف مع تنوين الفتح، بحيث يتم صياغة هذه الحالات على هيئة كلمات مفتاحية مقترنة بنغمة موسيقية، مع التصفيق والحركات الإيمائية، ومثال ذلك: "تاء مربوطة، ألف مقصورة، ألف ممدودة، همزة فوق ألف، همزة بعد ألف".

◀ استراتيجية الربط الهزلي:

ويمكن الربط بين النون الساكنة والتنوين، من خلال تخزينها في صورة برتقالة، ويمكن أيضاً إنشاء معادلة إملائية تناول مهارة التاء المربوطة، والتاء المبسوطة، والهاء على النحو التالي:

تاء ساكنة	مع	تاء متحركة	←	تاء مبسوطة
هاء ساكنة	مع	هاء متحركة	←	هاء
هاء ساكنة	مع	تاء متحركة	←	تاء مربوطة

(الجوجو، ٢٠٠٤: ٧٧)

سابعاً - أسلوب الألعاب التربوية: Educational Games

تُعرف اللعبة التربوية بأنها "عبارة عن نشاط فردي أو جماعي موجّه، يذلل فيه اللاعبون جهوداً كبيرة وموصوفة؛ لتحقيق هدف ما في ضوء قواعد معينة".

(البكري والكسواني، ٢٠٠١: ٨٦)

وتعد الألعاب وسيلة من وسائل التجديد ومعالجة الملل والضعف، كما تخلق جوّاً من الراحة، والطُمأنينة، والثقة بالنفس، وتدفع المتعلم إلى تجديد نشاطه، وزيادة تحصيله الأكاديمي.

ويمكن توظيف الألعاب التربوية في مبحث الإملاء على النحو التالي:

😊 لعبة "الجلسة الدائرية":

وتهدف هذه اللعبة إلى التمييز بين الحروف المشابهة نطقاً ورسماً، حيث يجلس التلاميذ على شكل دائرة، ويتناول كل تلميذ دمية تحمل اسم حرف من الحروف المشابهة رسماً،

وليكن حرف "الحاء"، ثم يقوم التلميذ بالتعريف بهذا الحرف، وكيفية رسمه، وقراءة الكلمة التي تتضمن هذا الحرف، ومن ثم تدور اللعبة بين التلاميذ كافة، ومثال ذلك:
أنا حرف الحاء، أنا في حمل، ولو سألتموني عن النقط، فليس لي عمل، فمن أنا؟
حرف الحاء.

أنا في خزانة، وليس في باذنجانة، ولي نقطة فوقني كالمرجانة، فمن أنا؟
حرف الحاء.

😊 لعبة " التركيب الإملائية":

وتهدف إلى التعرف إلى حالات الهمزة المتوسطة، حيث يقوم المعلم بقص لوح من الورق المقوى إلى نصفين، ثم يتم تقسيمه إلى أربعة مربعات، بحيث يكتب على أحد نصفي اللوح حالات رسم الهمزة المتوسطة على "ئ و أ ء"، أما النصف الآخر فيكتب عليه كلمات ينقصها رسم الهمزة، مثل: " قائد / مؤذن / سأل / قراءة"، ثم يرسم على أحد نصفي اللوح شكلاً كبيراً وملوناً، ثم يُقصُّ اللوح المرسوم إلى مربعاته الأربعة، ودور التلميذ في هذه اللعبة أن يطابق بين الكلمة، والرسم الصحيح للهمزة، وذلك بالتعاون مع أفراد مجموعته، ومن ثم ينظر إلى صحة تركيب الشكل المرسوم خلفياً، ويمكن أن تصمم هذه اللعبة على الورق المقوى أو الإسفنج.

😊 لعبة " التصفيق":

وتهدف إلى اختبار قدرات التلاميذ في المهارات الإملائية، حيث يعرض المعلم مجموعة خيارات؛ لتحديد نوع المهارة الإملائية في الكلمة المعطاة له، وعلى المجموعة أن تصفّق لدى سماع الإجابة المناسبة لنوع المهارة، ويمكن الاستعاضة عن التصفيق بالوقوف والجلوس، أو أية حركة بسيطة.

😊 لعبة " الصناديق الإملائية":

حيث يضع المعلم أمام التلاميذ صندوقين، أحدهما يمثل "التاء المربوطة"، والآخر يمثل "الهاء"، ثم يختار المعلم طالباً ما ينوب عن مجموعته؛ ليضع بطاقة الكلمة في الصندوق

المناسب، فإذا أجاب التلميذ إجابة صحيحة، فعليه أن يسحب بطاقة الرقم، أو المجموعة الفائزة هي التي تحصل على أعلى رقم نتيجة السحب، ويمكن في هذه اللعبة أن يقوم المهرج بدور المعلم.

😊 لعبة " الدومينو الإملائية":

ويمكن توظيفها في مبحث الإملاء من خلال قص عدد من المستطيلات المتساوية، وتقسيم كل منها إلى نصفين، بحيث يترك النصف الأول من المستطيل الأول، والنصف الثاني من المستطيل الأخير فارغاً، ثم تكتب الكلمة "درس..." على النصف الثاني من المستطيل الأول، ورسم التاء المبسوطة"ت" على النصف الأول من المستطيل الثاني، وهكذا لباقي المستطيلات، ودور التلميذ أن يطابق الكلمة بالرسم الصحيح لها.

😊 لعبة " القط والفأر":

وهي لعبة مصممة من قطع الإسفنج، حيث يقوم المعلم بوضع أشرطة لاصقة على نموذج "القط والفأر"، ويرقمها، ثم يصمم نماذج من قطع الإسفنج تمثل أشكال الهمزة المتطرفة، مع ترقيمها أيضاً، كما يقوم المعلم بكتابة كلمات تشمل على مواضع كتابة الهمزة المتطرفة، مع ترقيمها، ودور التلميذ في هذه اللعبة أن يطابق بين بطاقات الكلمات، وأشكال الهمزة المتطرفة على قطع الإسفنج، وتحدد صحة الإجابة وفقاً لنموذج "القط والفأر"، أو على جهاز الرأس العلوي، مثل: (٢ : ٨).

😊 لعبة " أين الكلمة الشاذة؟":

يقوم المعلم في هذه اللعبة بتوزيع بطاقات على كل مجموعة، ويطلب من كل مجموعة أن تحدد الكلمة الشاذة من الكلمات التي تمثل إحدى المهارات الإملائية، أو المجموعة الفائزة هي التي تستطيع أن تستخرج الكلمة الشاذة أولاً، ويمكن توظيف جهاز التسجيل؛ لتعرف الإجابة الصحيحة كجانب تعزيزي.

😊 لعبة " شاحنة المهارات الإملائية":

وتهدف هذه اللعبة إلى التمييز بين اللام الشمسية واللام القمرية، حيث يطلب المعلم من كل مجموعة أن ترسم شحرتين، إحداهما تمثل اللام الشمسية، والأخرى تمثل اللام القمرية،

ومن ثم تقوم كل مجموعة بتصنيف البطاقات الموجودة في الشاحنة وفقاً للشحرتين، ومن ثم كتابتها أسفل الرسم، أو المجموعة الفائزة هي التي تسبق المجموعات الأخرى في تصنيف الكلمات.

(الجوجو، ٢٠٠٤: ٧٨، ٧٩)

ثامناً - الأسلوب القصصي:

وتعرف القصص التعليمية بأنها "عبارة عن سرد لغوي للمعلومات والحقائق المراد تعلمها بطريقة مشوقة، بحيث تصور المواقف، وتصف الحوادث؛ بعبارة تعليم مفهوم، أو تجسيد مبدأ، أو زرع اتجاه حسن، أو تنمية خلق قويم- وغالباً ما تتكون من مقدمة، وعرض، وخاتمة".

(دروزة، ١٩٩١: ٦٥)

وتعرفها (الجوجو، ٢٠٠٤: ٨٦) "هي تقدم المهارات الإملائية المراد تعلمها في منظومة قصصية مشوقة، بحيث تتضمن مجموعة من المقومات الفنية المتلاحمة فيما بينها، وتمثل في الفكرة، الأحداث، السرد، الحوار، الحكمة، الشخصوس، الزمان، المكان، والعقدة، والحل".

و تحتلُّ القصة مكان الصدارة في مختلف مراحل الطفولة، بالنسبة للفنون الأخرى لأدب الأطفال، "فهي من أحب الألوان الأدبية إلى نفسية التلميذ، فهي تزوده بالحقائق، والقيم، والاتجاهات- وتثري لغته، وتحاطب عقله، وتشبع خياله الجامح، وتحلُّ له الكثير من مشكلاته، وتعلمه محاسن السلوك وآدابه، و تساعد على تكوين شخصيته، وهي وسيلة من وسائل تهذيبه إذا أحسن استغلالها".

(أبو الهيجاء، ٢٠٠١: ١١٩)

وخير مثال على كيفية توظيف القصة في مبحث الإملاء ما يلي:

قصة عن الهمزة المتطرفة على ألف



كاد قلبي يتمزق ألماً حين مرَّ بي منظرُ تلك الهمزة المتطرفة تتردي ثوباً ممزقاً، ويدها مشققتان ترتعدان من البرد، تجلسُ تحت شجرة الزيتون، حزينَةً مدعورةً تبكي، ودموعُها قد فاضت أسيً، وهي تترنم:

أنا الهمزة ... أنا الهمزة ... أنا الهمزة المتطرفة.

أعيشُ أنا وحدي في نهاية الكلمة.

بلا مأوى... بلا مغزى... بأثواب مهلهلة.

ثم أخذت الهمزة المتطرفة تخطو خطواتٍ وثيدةً، فإذا بها ترى امرأً بهيَّ الطلعة، يعملُ راعياً للغنم، فدنا منها، متسائلاً بدهشة: "ماذا بك أيتها الهمزة المتطرفة؟ لماذا تذرُ عيناك يا مسكينة؟"

فأجابت الهمزة المتطرفة قائلةً: "لستُ أدري أين أمضي، فأنا الآن بلا ملجأ... بلا حياً... بلا عمل... بلا أمل... بأثواب مهلهلة".

حينها أخذ راعي الغنم يربُّتُ على كتفها قائلاً: "لا تخافي يا صغيرتي الهمزة المتطرفة، فهذه عصاي أهشُّ بها على غنمي، سأعطيك هذه العصا المسحورة التي تشبه الألف؛ لتهدئي بها على غنمي، فيفتحُ الله بابَ الرزقِ لي ولك، فيهدأُ بالكِ، ويملاً الفرحُ قلبك، أليس كذلك يا عزيزتي؟"

سعدتِ الهمزة المتطرفة بهذه الفكرة الجميلة، وبدأت تتهياً للعملِ بها، قائلةً: "ما أجمل التعاون!"، وصدقَ اللهُ تعالى حين قال: ﴿وَتَعَاوَنُوا عَلَى الْبِرِّ وَالتَّقْوَىٰ وَلَا تَعَاوَنُوا عَلَى الْإِثْمِ وَالْعُدْوَانِ﴾. (المائدة، من الآية: ٢)، وحينئذٍ أخذتِ الهمزة المتطرفة تُحدِّثُ نفسها قائلةً: "هل لي أن أستخدمَ هذه العصا المسحورة التي تشبه الألفَ في أفكارٍ بديلة؟" عندها وقفتُ عصفورةُ الأفكارِ أمامَ مرأى الهمزة المتطرفة قائلةً: "آه منك أينها الهمزة المتطرفة، ألم يزدك اللهُ بعقلٍ تفكرين به؟! فما دام الحرفُ الذي يسبقُك مفتوحاً كبابِ الرزق، فيمكنك أن تجلسي على هذه الألفِ المسحورة، مثل: قرأ- منشأ- خطأ- مبتدأ- يلجأ". وهنا خجلتِ الهمزة المتطرفة من نفسها قائلةً: "يا له من مفتاحٍ جميل، وفكرٍ أصيل!" (الجوجو، ٢٠٠٤: ٢٦٥، ٢٦٦)

تاسعاً- مخططات المفاهيم:

وتعرف مخططات المفاهيم بأنها "عبارة عن شكل تخطيطي يوضح المفاهيم وعلاقتها في كل من الاتجاه الرأسي والأفقي". (عبد الجواد، ٢٠٠٤: ٧) ويمكن التمثيل لتوظيف المخططات المفاهيمية في مبحث الإملاء بمخطط رقم (٣) الذي يوضح أحوال الهمزة، والوارد في الباب الثالث من هذه الموسوعة.

عاشراً- أسلوب التعلم التعاوني:

ويعرّف (حجو، ١٩٩٩: ٧) التعلم التعاوني بأنه "أسلوب تعليمي يقوم على أساس تقسيم الطلاب إلى مجموعات صغيرة غير متجانسة، تتكون من (٦-٧) أفراد، ويتعاون أفراد كل مجموعة مع بعضهم البعض في مناقشة النشاطات التي كلفوا بها، وفهم الحقائق، والمفاهيم، والتعميمات ذات العلاقة، وإجابة التدريبات المطلوبة، ويكون كل فرد من المجموعة مسؤولاً عن نجاح مجموعته في الوصول إلى الأهداف المحددة مسبقاً". هذا وبإمكاننا توظيف هذا الأسلوب أثناء تطبيق عملية التصحيح فيما بين المجموعات، كما ذكرنا سلفاً، أم من خلال تطبيق بعض الألعاب التربوية المذكورة سابقاً من خلال العمل في مجموعات.

الحادي عشر - أسلوب الاكتشاف الموجه:

ويعرف هذا الأسلوب بأنه " ما يقوم به المتعلم من سلوك للانتهاء من عمل تعليمي بمساعدة من معلمه، ويقود المدرس تلاميذه إما باستخدام الأسئلة المعينة، أو نماذج، أو وسائل معينة تقود إلى الاكتشاف". (أبو كلوب، ١٩٩٧: ٩)

وإليك هذا التدريب الذي يشير إلى كيفية استخدام أسلوب الاكتشاف الموجه في

مبحث الإملاء:

عزيزي التلميذ، أمامك مجموعة من الطوابق الإملائية، حاول أن تكتشف الكلمة المخالفة للقاعدة الإملائية في كل طابق من هذه الطوابق، وذلك بوضع دائرة حولها، مع ذكر السبب.

يستَهزئ	لاجئ	قارئ	لألي
منشأ	مبتدء	اهدأ	أبطأ
ملء	شئى	دفيء	سوء
تقاؤل	رؤوف	تساؤل	زملأئك
منكّل	يأمر	رؤية	جننا

(الجوجو، ٢٠٠٤: ٢٨٤)

الثاني عشر - المديولات التعليمية:

يعد المديول التعليمي من الأساليب الحديثة المتطورة في تدريس المواد التعليمية المختلفة، إذ يعتمد على أسس علمية، وله خطواته التي تسير وفق فلسفة محددة، وتعرف المديولات التعليمية بأنها " وحدة تعليمية صغيرة، أو موضوع له أهداف محددة إجرائياً، يشتمل على عدة أنشطة وخرجات متتابعة، تتيح للمتعلم السير والتقدم بمعدله الخاص في التعلم، وفق محكات محددة للحصول مع الحد الأدنى لمساعدة المتعلم". (محمد، ١٩٩٨: ٧٨)

والمديول التعليمي بناء تعليمي مرن يساعد على التعلم الذاتي، ويزيد من دافعية التلميذ نحو تحقيق أهداف الدرس، ويقدم للتلميذ تعزيزاً فورياً وفقاً لسرعته في إنجاز الأنشطة والتدريبات المستهدفة.

وتحدد خطوات بناء المديول التعليمي وفقاً لمبحث الإملاء على النحو الآتي:

المقدمة: إعداد مقدمة مختصرة مصاغة بلغة دقيقة واضحة، وبأسلوب يعمل على إثارة دافعية التلميذ للدرس، بحيث يتضح للتلميذ مبررات وأسباب دراسة هذا المديول، والجوانب التي يركز عليها، والخطوات التي ينبغي أن يسير عليها التلميذ في هذا المديول، ومصادرا لتعلم اللازمة.

الأهداف: يتم تحديد الأهداف تحديداً إجرائياً دقيقاً.

الاختبار القبلي: ويشتمل على أسئلة تحدد مستوى إتقان التلميذ لأهداف المديول التعليمي، وتثير ذهنه، وتزيد من دافعيته.

دراسة المديول: وتقدم هذه الدراسة للتلميذ ليتمكن من تحقيق أهداف المديول التعليمي بسرعة أكبر، وجهد أقل، وكفاءة أعلى، وتفاعل إيجابي، ويتحقق ذلك من خلال العرض الجيد للأسئلة الواضحة المشتقة من خبرات التلاميذ واهتماماتهم، وتوافر الأنشطة المتنوعة، كأن يجمع التلميذ الكلمات التي تحتوي على تاء مربوطة، أو مبسوطة من قصة قصيرة، أو بالرجوع إلى كتاب القراءة، أو يكتب تقريراً يضمن فيه المهارة الإملائية المطلوبة، كما ينبغي أن تكون الوسائل التعليمية بمثابة أضواء كاشفة للموضوعات المستهدفة، مثل: الأشرطة المسجلة على الكاسيت، والبطاقات، والأفلام، والبرمجيات الحاسوبية، كما يحتوي المديول على تدريبات متنوعة ومتدرجة، واختبار بعدي خاص بالمهارات الإملائية التي تم طرحها في هذا المديول.

(محمد، ١٩٩٨: ٨٦-٩٤)



المبحث الخامس عشر

توظيف الوسائل التعليمية في مبحث الإملاء

تعرف الوسائل التعليمية بأنها " مواد وأدوات توظف جزئياً أو كلياً في التربية المدرسية؛ لإحداث عملية التعلم." (حمدان، ١٩٨٦: ١٩)

وللوسيلة التعليمية أهمية كبيرة، تتمثل فيما يلي:

- تشويق التلاميذ للتعلم، وإمتاعهم، وإذكاء نشاطهم.
 - تنمية حب الاستطلاع في المتعلم، وترغيبه في التعلم.
 - تقوية العلاقة بين المتعلم والمعلم.
 - تساعد على معالجة مشاكل النطق عند بعض المتعلمين، كالتأتأة وغيرها.
 - تعلم المعاني الصحيحة، والمفردات الغامضة أو المجردة بأقل الأخطاء وأقل الأوقات، وترديد من ثروة الطالب اللغوية.
- (سليمان وآخرون، ٢٠٠٣: ٢١١، ٢١٢)

ويمكننا توظيف الوسائل التعليمية في مبحث الإملاء على النحو التالي:

أولاً- الوسائل غير الآلية

✽ العينات والنماذج المجسمة:

وقد تفيد المعلم في التمهيد لدرس الإملاء، وذلك بعرض العينة أو النموذج على التلاميذ، ويُطلب منهم ذكر اسم النموذج، وكتابته على السبورة؛ ليمثل محوراً للمهارة الإملائية المراد التدريب عليها، كما في مهارة التاء المربوطة المتمثلة في كلمة "بطة"، ويمكن أن تعد مثلاً حسياً أثناء تعليم المهارات الإملائية، كما في عينة "البرتقالة" للتمييز بين النون الأصلية ونون التنوين، كما يمكن استخدام المجسمات أثناء سرد قصة تناول عائلة المهارات الإملائية، كما في مجسم "البيت".

✽ الصور والرسومات:

ولأهمية استخدام الرسوم ورد ذكرها في القرآن الكريم في قوله تعالى: ﴿وَأَنْ هَذَا صِرَاطِي مُسْتَقِيمًا فَاتَّبِعُوهُ وَلَا تَتَّبِعُوا السَّبِيلَ فَتَفْرَقَ بِكُمْ عَنْ سَبِيلِهِ﴾. (الأنعام، من الآية: ١٥٣)

والصور والرسومات يمكن أن تعرض على ورق مقوى، أو على شفافيات بوساطة جهاز الرأس العلوي، أو شرائح على جهاز عرض الشرائح، ويمكن استخدامها فيما يلي:

- ✽ تستخدم كسابقتها في التمهيد لدرس الإملاء؛ لاتخاذها محوراً للمهارة الإملائية المطلوبة.
- ✽ يمكن أن تشكل الرسومات قصةً متكاملةً تتعلق بإحدى المهارات الإملائية.
- ✽ يمكن استخدام الرسومات الرمزية أو الكاريكاتيرية؛ للتعريف ببعض المهارات الإملائية.
- ✽ من المفيد تشجيع التلاميذ على الكشف عن مدى تقدم التلميذ في مجال الإملاء، باستخدام الرسوم البيانية.
- ✽ يمكن تدريب التلاميذ على التعبير بالرسم عن المهارات الإملائية، كأن يرسم "قمرًا" للتعبير عن اللام القمرية، و"شمسًا" للتعبير عن اللام الشمسية.
- ✽ يمكن للمعلم تدريب التلاميذ على تلخيص القواعد الإملائية على شكل خرائط مفاهيمية.

✽ اللوحات التوضيحية:

وهي إما أن تكون مصنوعة من الخشب، أو الورق المقوى، ونحو ذلك، وتعد اللوحات وسيلةً جيدةً في تعليم الإملاء، إذ يمكن رسم شجرتين، بحيث تمثل إحداهما اللام الشمسية، والأخرى تمثل اللام القمرية، أو يمكن تثبيت بعض الأشكال الجسمة على لوح من الخشب؛ لتمثل قصة، أو تدريباً على المهارة الإملائية.

✽ السور التعليمية:

وهي وسيلة تعليمية فاعلة في مجال الإملاء، حيث تفيد في المجالات التالية:

- ✽ عرض البطاقات الخاصة بالمهارات الإملائية، سواءً استخدمت لعرض الأمالي، أو لتهجئة المفردات الصعبة، كما في اللوحة المغناطيسية، أو الوبرية، أو لوحة الجيوب.

✽ استخدامها كلعبة تعليمية، كما في حالة اللوحة الكهربائية واللوحة القلابة، إذ يخصص لكل مجموعة تدريباً على المهارة المطلوبة، ومن ثم الكشف عن الإجابة الصحيحة، إما عن طريق الجرس في اللوحة الكهربائية، أو على الجهة الخلفية في اللوحة القلابة.

✽ عرض قصص تتناول التعريف ببعض المهارات الإملائية، كما في اللوحة القلابة.

✽ المواد التعليمية المطبوعة:

ويمكن استخدامها في مبحث الإملاء، من خلال توظيف القرآن الكريم في استخراج المهارات الإملائية الموجودة في السور القرآنية، وإحصائها، كما يتم استخدام الكتاب المدرسي كمصدر أساسي لعملية التعلم، إضافةً إلى ذلك يمكن اتّخاذ بعض الموضوعات في المجلات والصحف كمادة للإملاء، أو لاستخراج المهارات الإملائية الواردة فيها، واكتشاف الأخطاء الإملائية فيها. (الجوجو، ٢٠٠٤: ٨٠-٨٢)

✽ مسرح العرائس (الدمي) Puppets Theater :

مسرح العرائس فن من الفنون الشعبية المحببة للأطفال خاصة، له تأثيره الإيجابي على نفوسهم، وقد ابتكر فن الدمى؛ ليكون وسيلة من وسائل التعبير عن مكونات النفس البشرية في صورة عرائس ودمى، ومن خلال حركات هذه العرائس المقرونة بالتعبير اللفظي، استطاع الإنسان أن يعبر عما يجول في خاطره. (قناوي، ١٩٩٠: ٢١٣)

ويتميز مسرح الدمى بطغيان الخيال الذي يتكره الفنان، والخلاف بين مسرح الدمى والمسرح الآدمي يكمن في نوع الممثلين، فالممثلون في المسرح الآدمي هم بشر لهم صفات البشر وأصواتهم. أما في مسرح الدمى فالممثلون هم مخلوقات خيالية أبدعها خيال خيال المؤلف، وصنعتها موهبة الفنان، وحركتها إرادة المخرج بوساطة أيدي جماعة من الفنانين.

(البياري، ١٩٨٦: ١١٥)

ويعتمد مسرح الدمى على النواحي البصرية أكثر من اعتماده على الحوار اللفظي، وتزداد قوته واقترابه من خصائصه، كلما ازدادت إمكانات مرئياته في التعبير عن المضمون، ويستخدم مسرح العرائس في رياض الأطفال، والمدارس الابتدائية في كثير من بلدان

العالم، حيث تتم مسرحية المناهج، وتقدم العلوم، والتاريخ، والآداب، وغيرها من خلاله - كما يتيح للأطفال فرصاً للتعاون والعمل المثير، فيما يتصل بالرسم وصناعة الدمى، وإعداد الملابس المناسبة، وصياغة الحوار، والأداء الموسيقي المصاحب للعرض - واستخدام الدمى يوفر للأطفال خبرات تعليمية ممتازة، إضافةً إلى تسليتهم والترويح عنهم، ويشكل طريقة مؤثرة في التعبير عن الأفكار والموضوعات المختلفة. (الجاحي، ١٩٩٨: ٢١١، ٢١٢) ويتضمن مسرح الدمى (العرائس) قيماً نفسية ممتازة بالنسبة إلى القائمين بالتمثيل من الطلبة، حيث تتلشى المصلحة الشخصية، والحنج، والضعف، والخوف. (عبيد، ٢٠٠١: ٣٥٠) ومن الواضح أن لمسرح العرائس دوراً حيوياً في إيصال الأدب إلى الأطفال، فهو عالم خيالي ساحر، يندمج معه الطفل، فينفذ في أعماق تفكيره، ويحلق في جواء مشاعره، وبدلالات رمزية يؤثر في تحصيله وسلوكه، وينمي القدرات الإبداعية لديه، ويساعده على الاعتماد على ذاته، وينمي حواسه. (الجوجو، ٢٠٠٤: ١٠٢)

هذا وهناك عدة أنواع من العرائس المستخدمة في المسرح، أهمها:

العرائس القفازية (عرائس اليد):

وتتميز بأنها صغيرة جداً، بحيث تلبس بالأيدي وكأنها القفاز، وتعتمد في حركتها على حركة الأصابع التي تحركها ويلبسها بيده، ويختفي الشخص الذي يحركها وراء حاجز، وهذا النوع من الدمى مناسب للأطفال الصغار، ويشكل متعة كبيرة لهم. (البياري، ١٩٨٦: ١١٧) ويمكنك تحريك هذه الدمى بوضع أصبع السبابة في رأس العروسة، بينما يحرك الإبهام والوسطى ذراعي العروسة.

العرائس ذات الخيوط (المارونيت):

وهي دمي أكبر نسبياً من دمي القفاز، وتُصنع من العيدان الخشب، وتلبس ثياباً قماشية أو ورقية، وتشد مفاصلها المتحركة بخيوط في يد المحرك، الذي يتخذ محله في مكان خفي في قمة المسرح، ويقوم بتحريك أعضاء الدمية وأقسامها تبعاً للحركة المطلوبة، أو التعبير المصاحب للكلام المنطوق. (البياري، ١٩٨٦: ١١٧، ١١٨)

✋ عرائس خيال الظل:

قد تأتي هذه الدمى مجسمةً بشكل الحيوان أو الإنسان المراد إظهاره، وقد تتخللها ثقوب؛ لإعطاء اللونين الأبيض والأسود على الشاشة، أو ثقوب مغطاة بألوان شفافة تعكس أضواءً ملونةً على الشاشة. (سلامة، ١٩٩٨: ٣٧٥)

✋ عرائس العُصي:

تمتاز هذه العرائس بجمالها وجلالها الأخاذ، وتُصنَع من عصا توضع على قممها أية مادة، بحيث تشكل رأس الدمية، وترسم تقاطيع الوجه حسب الدور الذي تقوم به الدمية. (العناني، ١٩٩٢: ١٠٣)

✋ عرائس الإصبع:

وتُصنع هذه العرائس من ورق، أو قطع قماش، ويتم رسم الأجزاء على الدمية، بحيث تمثل كل دمية شخصية معينة توضع في الإصبع، كما يمكن عمل دمي من كؤوس اللبن، أو البطاطا، أو الفلين- ويمكنك أيضاً تثبيت جهاز تسجيل صغير في داخل دمي الحيوان، بحيث يتضمن التعريف به مع إضفاء بعض المؤثرات الصوتية الخاصة به. ومن الأمور التي ينبغي مراعاتها عند استخدام العرائس التعليمية ما يلي:

✻ استقامة اليد عند العرض، وفرد الذراع في امتداد محور الجسم.

✻ انسياق العروسة مع الكلام المنطوق.

✻ اختفاء مستخدم العروسة أثناء ظهور العرائس.

✻ حرية حركة مستخدم العروسة خلف الستارة.

✻ ظهور واختفاء العروسة خلف الستارة.

✻ سهولة تحريك العروسة.

✻ تحريك عروستين في وقت واحد. (جمال الدين وصالح، ٢٠٠٠: ٣٥٥، ٣٥٦)

ثانياً- الوسائل الآلية:

* نظام التلفاز والفيديو التعليمي:

ومن الممكن استخدامهما لعرض برنامج تعليمي على شكل قصة تتعلق بإحدى المهارات الإملائية، ويمكن استخدام الفيديو التعليمي؛ لعرض دروس توضيحية، قام بها بعض المدرسين الناهجين في تدريس الإملاء.

* جهاز الرأس العلوي:

يمكن استخدام هذا الجهاز فيما يلي:

* عرض أنماط الأمالي، وشرح القاعدة الإملائية عليه.

* عرض قصة تعليمية على شفافية متحركة أو مركبة، بحيث تتناول إحدى المهارات الإملائية.

* عرض بعض الصور، ومطالبة التلاميذ بالتعبير عنها بجمل تتضمن المهارة الإملائية.

* تنفيذ بعض الألعاب اللغوية، بحيث يقوم المعلم بتوزيع أشكال من الفلين أو الورق المقوى، تتضمن تدريبات إثرائية تتعلق بالمهارة المطلوبة، بحيث تقوم كل مجموعة بمطابقة إجابتها، والإجابة المعروضة على الشفافية؛ مما يساعدهم على التقويم الذاتي.

* عرض بعض الدمى المتحركة التي تعمل على تشخيص المهارات الإملائية.

* جهاز عرض الشرائح:

ويمكن استخدامه لعرض بعض الصور، والتعبير عنها بكلمات تتضمن المهارة الإملائية المطلوبة، كما يمكن للمعلم إعداد بعض الشرائح التعليمية، وعرض الحروف المتشابهة رسماً عليها، مع توضيح ذلك بالصور.

* جهاز التسجيل:

ويمكن الاستفادة من جهاز التسجيل فيما يلي:

* الاستماع إلى كيفية نطق بعض المفردات التي تتعلق بالمهارات الإملائية.

- ✻ الاستماع إلى بعض القصص التعليمية التي تتناول كيفية تدريس المهارات الإملائية.
- ✻ إضافة بعض التأثيرات الصوتية أثناء تمثيل بعض المواقف المسرحية، باستخدام مسرح العرائس.
- ✻ إجراء بعض الألعاب اللغوية التي تتضمن المطابقة بين إجابة المجموعة عن التدريبات الإملائية، والإجابة المسموعة من جهاز التسجيل.

✻ جهاز الحاسوب التعليمي:

وهو وسيلة مجدية في عرض بعض البرامج التعليمية المصممة على أسطوانة، بحيث تتناول التعريف بالمهارات الإملائية، مكتسبةً الثوب الغنائي أو القصصي، إلى جانب أداء بعض الألعاب التعليمية التي تزود المتعلم بالتغذية الراجعة الفورية، وتمكّنه من التعلم الذاتي.

✻ جهاز الصور المتحركة:

ويفيد في عرض بعض القصص التي تتناول إحدى المهارات الإملائية، ويتم استخدام هذا الجهاز على النحو التالي:

رسم أحداث القصة على ورق مقوّى، وقص كل ما يتعلق بالقصة من شخوص وغيره، بحيث يراعى أن تكون متحركة، بالاستعانة بالعجينة اللاصقة، ومن ثم ترتيب أحداث القصة، وإدخالها- بشكل مرحلي- في الجهاز، مع إضفاء بعض المؤثرات الصوتية؛ بهدف جذب الانتباه، وتحقيق الانسجام مع أحداث القصة، ثم يقوم المعلم بعرضها على التلاميذ، ومطالبهم بتلخيص أحداثها، واستنتاج القاعدة الإملائية المراد التدريس عليها. وتجدر الإشارة إلى أنه يمكن استخدام أكثر من وسيلة في أثناء تدريس الإملاء؛ تحقيقاً للتكامل، وتنميةً للإدراك الحسي.

(الجوجو، ٢٠٠٤: ٨٠-٨٣)



المبحث السادس عشر

الأنشطة اللغوية في مجال تعليم الإملاء

مفهوم النشاط المدرسي:

هو " مجموعة من الممارسات العملية التي يمارسها الطلاب خارج الفصل المدرسي، ويرمي إلى تحقيق بعض الأهداف التربوية، ويكمل الخبرات التي يحصل عليها الطالب داخل الفصل المدرسي".

ويعد النشاط المدرسي وسيلة أساسية وأداة من أدوات التربية؛ لتحقيق الكثير من الأهداف التربوية، فهو وسيلة لبناء أبدان التلاميذ، ووسيلة لتدريبهم على ممارسة العلاقات الاجتماعية السليمة، واكتساب الخلق القويم، وإشباع ميولهم ورغباتهم، ووسيلة أساسية من وسائل التوجيه والإرشاد النفسي والتربوي. (السعدي وآخرون، ١٩٩٢: ٩٩)

والآن، كيف يمكن توظيف النشاط اللغوي في مبحث الإملاء؟

كلنا يعلم أن معظم الأنشطة المدرسية تعتمد على اللغة، ومن هنا تنشأ العلاقة الوثيقة بين النشاط اللغوي الإيملائي والنشاط المدرسي، إذ يمكن أن تكون هذه الأنشطة وسيلة لاستقامة اللسان.

وإليك بعض هذه الأنشطة التي يمكن تطبيقها في مبحث الإملاء:

مبحث الإذاعة المدرسية:

وهي وسيلة تثقيفية وتربوية يقوم عليها غالباً مجموعة من الطلاب تحت إشراف لجنة من المدرسين ذوي القدرات الخاصة بينهم مدرس اللغة العربية، حيث تقوم هذه اللجنة بتوجيه الطلبة وتعليمهم وإرشادهم أسلوب العمل في هذه الإذاعة. (زقوت، ١٩٩٩: ٢٥٧، ٢٥٨)

ويمكن أن تستثمر في العديد من أشكال النشاط اللغوي في مجال تعليم الإملاء، كأن يتم عرض مسرح الدمى عبر الإذاعة المدرسية، ويتم من خلاله مسرحة القواعد الإيملائية، وعرضها عليه، ويمكن أيضاً أن يكون النشاط التمثيلي - في حد ذاته - عنصراً فاعلاً

لتوظيفه في تعليم الإملاء، إذ أنه ينمي ثقة التلميذ بنفسه، ويجنبه عنصر الخجل والخوف، ويكشف عن قدراتهم ومواهبهم، وينمي مهارات التفكير لديهم، وبخاصة مهارات التفكير الإبداعي، كما يمكن أن يتم تنفيذ بعض الألعاب الإملائية عبر الإذاعة المدرسية بعنوان " لعبة اكتشف الخطأ الإملائي"؛ مما يزيد من دافعية المتعلمين للتعلم.

مع الندوات والمناظرات:

ويمكن توظيفها في تعليم الإملاء من خلال تخصيص برنامج أسبوعي بمشاركة التلاميذ، وذلك بعنوان "قطوف من حياة الإملاء" أو "قطوف من حديث الإملاء"، بحيث يتم عرضه عبر الإذاعة المدرسية، أو بالتنسيق مع هيئة الإذاعة والتلفاز.

أما المناظرات فيمكن توظيفها من خلال اختيار فريق من المتعلمين، ومطالبة أحدهم بذكر كلمة تحتوي على (همزة وصل-قطع-متوسطة-متطرفة)، والآخر يقابله لكلمة أخرى تبدأ من حيث ينتهي الأول، كما في (أكل-لؤم-ملأ).

مع الرحلات والزيارات المنظمة:

يمكن تنظيم رحلات مدرسية، ومطالبة المتعلمين بكتابة تقرير يصف تلك المشاهد، وما أعجبه، مضمناً فيها قاعدة إملائية يُراد التدريب عليها، أو اتخاذ هذه التقارير مؤشراً واضحاً على المشكلات الإملائية التي يعاني منها الطلبة.

مع الصحافة المدرسية:

للصحافة المدرسية فوائد جمّة تربوية وسلوكية واجتماعية وثقافية عامة، فهي تعود الطلبة التعاون والعمل بروح الفريق والبعد عن الذاتية، كما أنها تنمي ثقافة الطلاب، وتزيد من معلوماتهم ومعارفهم في شتى المجالات، وتطلعهم على مشكلات مجتمعهم المدرسي والمحلي، وتلقي الضوء على العالم المحيط بهم، وتعرفهم بأحواله ومشكلاته، كما أنها تبصر الطلاب بأوضاعهم المدرسية.

وتتنوع الصحف المدرسية وتتعدد أغراضها، فهناك صحيفة الصف التي تعنى بشؤون الصف وطلابه، ويقتصر نشاطها وإنتاجها على هؤلاء الطلاب. وهناك صحيفة الحائط

وهي أوسع وأشمل حيث المواضيع المنوعة وانخراط أكثر من صف فيها، واشتراك أعداد أكبر من الطلاب في إعدادها وإخراجها. وهناك صحيفة المدرسة وهي التي تهتم بشؤون المدرسة بصورة عامة بما فيها من طلاب ومدرسين، ومبانٍ، وأوجه نشاط مختلفة.
(زقوت، ١٩٩٩: ٢٥٩، ٢٦٠)

هذا ويمكن تشجيع الطلاب على إعداد صحف حائط أو صحف طلابية تتعلق بقضايا الإملاء، وتتضمن مسابقات في مجال الإملاء.

مج النشاط القرائي الحر:

إن النشاط القرائي الحر هو نافذة الطالب التي يطل من خلالها على العالم المحيط به، ويعتبر ما فيه من ألوان الثقافة والعلوم، ويفيد من ذلك كله في تطوير خبراته وزيادة مكتشفاته؛ وقد أصبح ذلك النشاط اليوم عنوان الثقافة، ودليلاً على ما يتمتع به الشخص من قدرة على التفاعل الاجتماعي، والارتقاء بمستوى مجتمعه والعمل على حل مشكلاته.
(زقوت، ١٩٩٩: ٢٦٤، ٢٦٥)

ويمكن توظيف النشاط القرائي من خلال قراءة قصص وتلخيصها، ومن ثم استخراج الأمثلة الخاصة بالقاعدة الإملائية من هذه القصة، ويمكن أيضاً تأليف قصص يكون محورها قاعدة إملائية محددة، ويصمم غلاف خاص بها.



المبحث السابع عشر

مواصفات كتاب الإملاء الجيد

تحدد مواصفات كتاب الإملاء الجيد فيما يلي:

- اشتمال الكتاب على مقدمة؛ تتضح من خلالها أهداف تدريس الإملاء بصفة خاصة.
- اشتماله على محتوى معرفي متكامل من الناحيتين الثقافية واللغوية؛ يتلاءم مع المستوى
- المعرفي واللغوي للتلاميذ، كما يتحقق فيه التنوع، والتشويق، والإثارة.
- اختياره لمباحث إملائية تبدو حاجة التلاميذ إليها ملحة، مع تقديم القاعدة الإملائية بأسلوب ميسر، يركز على جانب التطبيق والممارسة (الإملاء الوظيفي).
- التركيز على وحدة المعنى، ووحدة السياق في الأمثلة التي يطبق من خلالها؛ فهذا أكثر عوناً على إدراك مغزاها وثبوت معناها.
- تقديم نماذج من الأخطاء الإملائية الشائعة في كل مبحث إملائي؛ لتدريب التلاميذ على اكتشاف الخطأ، ومن ثم تصويبه من تلقائهم.
- اشتمال الكتاب على أنشطة كتابية متنوعة ومنظمة، وتدعو إلى القراءات الإضافية حول المبحث ذاته، وتنمي قدرات التلاميذ الكتابية من خلال الرسومات والإيضاحات.
- دفعه التلاميذ إلى التفكير واستثمار نشاطهم الفكري، وحثهم على الملاحظة، والتأمل، والاستنتاج من خلال عرض المادة بشكل مشوق.
- اشتماله على تدريبات كتابية كافية، ومتنوعة، ومتدرجة، وتشتمل على تعليمات واضحة، فضلاً عن تخصيص جزء من التدريبات ليكون واجباً مترلياً يؤديه التلميذ بانتظام.
- جودة إخراج الكتاب الإملائي، وحجمه المناسب، وشكله الأخاذ، وجاذبية غلافه ومتانته، وحجم الحروف وشكلها، وسمك ورقه، وجاذبية الإخراج الطباعي بعامة.

- وجود كتاب للمعلم؛ يرشده إلى الأهداف، وطريقة التدريس، وطريقة التعامل مع التدريبات المختلفة، وطريقة التقييم. (الدهماني وعض، ١٩٩٨: ٢٢١، ٢٢٢)
- خلو الكتاب من الأخطاء الإملائية، والنحوية، والمطبعية.
- الأخذ بآراء المجمع اللغوي، وبما أشارت إليه الدراسات والبحوث التربوية في ميدان تعليم الإملاء.
- مدى انقراطية محتوى المادة الإملائية الواردة في الكتاب.
- تحقيق مبدأ الصدق في عرض القواعد الإملائية، وصحتها.
- توفر المصادر و المراجع التي استعين بها في الرجوع إلى القواعد الإملائية.
- الاعتماد على المخططات المفاهيمية في عرض القواعد الإملائية ما أمكن.
- توافق المنهاج مع عدد الحصص المخصصة للكتاب.
- أن يقترح الكتاب وسائل تعليمية ومصادر تعلم مساندة.
- يوفر الكتاب فرصاً للتعلم الذاتي والتقويم الذاتي.



المبحث الثامن عشر

بحوث تربوية في ميدان الإملاء

عزيزي القارئ، أمامك بعض البحوث التربوية في مجال الإملاء:

- أحمد إبراهيم (١٩٨٩) "الأخطاء الإملائية الشائعة لدى طلاب قسم اللغة العربية بكليات التربية، وبرنامج مقترح لعلاجها"، مجلة دراسات تربوية من أجل وعي تربوي عربي مستنير، المجلد الرابع، الجزء السادس عشر، القاهرة: عالم الكتب.
- راشد أبو صواوين (١٩٩٩) "الأخطاء الإملائية الشائعة لدى طلبة الصف التاسع الأساسي في مدارس وكالة الغوث الدولية بغزة- تشخيصها، وأسبابها، وعلاجها"، رسالة ماجستير غير منشورة، غزة، كلية التربية: جامعة عين شمس.
- مها حلس (٢٠٠٣) "تأثير أسلوب الخبرة الدرامية في تحسين مستوى الكتابة الإملائية والاتجاه نحوها، لدى تلاميذ الصف السادس الأساسي"، رسالة ماجستير غير منشورة، كلية التربية: جامعة عين شمس.
- رفيق الحلبي (١٩٨٠) "دراسة ميدانية حول مادة الإملاء في المرحلة المتوسطة والصف الأول الثانوي"، مركز بحوث المناهج، دولة الكويت: وزارة التربية.
- رفيق الحلبي (١٩٨٠) "منهج مقترح لمادة الإملاء في مراحل التعليم العام"، مركز بحوث المناهج، دولة الكويت: وزارة التربية.
- محمد الحموز (١٩٨٩) "الأخطاء الإملائية الناجمة عن الأبعاد النحوية، والصرفية، والصوتية في الخط الاصطلاحي العربي، لدى طلبة الصف الأول الثانوي في مديرية عمان الكبرى"، رسالة ماجستير، كلية التربية، عمان: الجامعة الأردنية.
- محمد رباح (١٩٩٩) "ملامح من إشكالات الإملاء والأداء في العربية"، مجلة جامعة النجاح للأبحاث (ب) والعلوم الإنسانية، المجلد الثالث عشر، العدد الأول، نابلس- فلسطين: جامعة النجاح الوطنية.
- عبد الله رضوان (٢٠٠١) "منهج لتعليم الإملاء في المرحلة الأساسية الدنيا بمدارس غزة"، رسالة ماجستير غير منشورة، كلية التربية: جامعة عين شمس.

- سليم الروسان (١٩٨٨) " أثر برنامج تعليمي علاجي؛ لتصحيح الأخطاء الإملائية الشائعة لدى طلاب الصف الأول الإعدادي، في مدارس محافظة الزرقاء الحكومية"، رسالة ماجستير، كلية التربية: الجامعة الأردنية.
- محمود سعيد (١٩٨٩) "طريقة التدريس وأثرها في أداء التلاميذ الإملائي"، مجلة رسالة الخليج العربي، السنة التاسعة، العدد الثامن والعشرون، الرياض - المملكة العربية السعودية: مكتب التربية العربي لدول الخليج.
- عبد المنعم سيد (١٩٨٨) " برنامج مقترح لتعليم الإملاء في الصفوف الثالثة الأخيرة من الحلقة الابتدائية"، رسالة دكتوراة، مصر الجديدة، كلية التربية، جامعة عين شمس.
- حسن شحاتة (١٩٨٥) " تطوير مناهج الإملاء في مراحل التعليم العام في الوطن العربي"، مجلة كلية التربية بالمنصورة، العدد السادس، الجزء السادس، كلية التربية: جامعة المنصورة.
- إبراهيم عطا (١٩٨٩) "مقارنة بين أسلوب الاستماع والطريقة الاستنباطية في تدريس الإملاء- دراسة تجريبية، مجلة دراسات تربوية، من أجل وعي تربوي عربي مستنير، المجلد الرابع، الجزء التاسع عشر، القاهرة: عالم الكتب.
- جمال العيسوي (١٩٩٦) "برنامج مقترح لعلاج الأخطاء الإملائية الشائعة لدى الطالب المعلم" تخصص اللغة العربية"، مجلة كلية التربية بالمنصورة، العدد الثلاثون، كلية التربية: جامعة المنصورة.
- مركز القياس والتقويم (١٩٩٨) " مستوى التحصيل في اللغة لدى طلبة نهاية المرحلة الأساسية الدنيا (الصف السادس الأساسي) في فلسطين"، التقرير الأولي، فلسطين: وزارة التربية والتعليم.
- ومن الملاحظ ندرة البحوث التربوية في مجال الإملاء، والتي تتعلق بواقع الوسائل التعليمية وكيفية توظيفها في مبحث الإملاء، وكذلك علاقة المهارات الإملائية بمهارات التفكير الإبداعي، والذكاء.



استراحة الموسوعة

على بساط الألف اللبنة

ألا إن حق الثناء، لمن له حق السناء، ولا أعلى من رب العرش وأسنى، ولا أحسن من أسمائه الحسنى، فاستفرغ في تمجيده طوقك، واجتهد أن لا يكون ممجد فوقك. (الخوارزمي، ٤٦٧: ١٨٣)

الإثنين

اسم اليوم الثاني من الأسبوع، همزته همزة قطع لخلاف (اثنان) و(اثنين)، ويقول فريق من النحاة بأنه لا يشي ولا يجمع؛ لأنه على صيغة المثنى، فإن أردت أن تشبهه وجمعه، قلت: "يوما الإثنين"، و"أيام الإثنين"، وذهب فريق آخر إلى أنه يجمع على "أثنين" أو "أثنا". (يعقوب، ١٩٨٣: ٤١)

وَأَمْثَلُهَا بِمِثْلِهَا مِنْ (الخطيب الزين)

أَلَا:

تأتي في أربعة أوجه: حرف توبيخ وإنكار - حرف تخفيض - مركبة من "أن" المخففة من "أن" و"لا" النافية للجنس، مركبة من "أن" المصدرية و"لا" النافية. (يعقوب، ١٩٨٣: ٧٠)

من لغات "إيمن"

إيمن تعبير يستعمل في القسم،

و لا يمين عدة لغات ، منها: أيمرُ الله- إيمرُ الله- هيمرُ الله- أمرُ الله- إمرُ الله- منُ الله-

مرُ الله- ليمرُ الله- ليمنُ الله.

(يعقوب، ١٩٨٣: ١١٣)

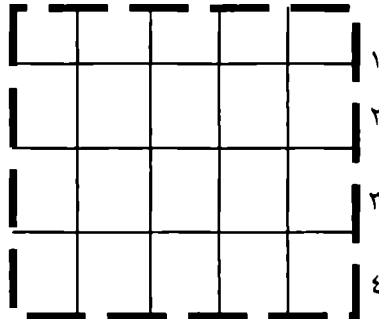
التاريخ يعيد نفسه

قال الولد لأبيه بعد أن عاد مبكراً من المدرسة:
هل تذكر يا أبي القصة التي رويتها لي عن طردك
من المدرسة؛ بسبب شقاوتك، ورسوبك في مادة
الإملاء عندما كنت صغيراً؟
فقال الأب: طبعاً أذكر.
فقال الابن: يا سبحان الله، التاريخ يعيد نفسه.



كلمات متقاطعة

٥ ٤ ٣ ٢ ١



إعداد: أ. ألفت الجوجو

أفقي:

- ١- حرف الألف ثلاث مرات + أل التعريف.
- ٢- اسم حيوان يحتوي على همزة متوسطة + مي.
- ٣- ضمير غائب للجمع + حرف النون.
- ٤ - كلمة منتهية بتاء مربوطة.

رأسي:

- ١- اسم إشارة معكوس + حرف الألف.
- ٢- كلمة بها أل القمرية.
- ٣- اسم همزته وصل + حرف الكاف.
- ٤ - اسم أعجمي منتهي بألف لينة معكوسة.
- ٥- مسمى الألف المتطرفة.

الباب الثاني

* وقفةٌ حول قضايا الفصل والوصل *
*

انتفاضةٌ عارمة، تلقي أضواءً كاشفة، حول بعض القضايا

الشائكة... فما مصير تلك الأخوات يا ترى؟

كي ولا... أن ولا... عن وما... عن ومن... إلخ.

هل تقرر فصلهن أم وصلهن؟ هيا بنا لتعلم.

أ. ألفت الجوجو

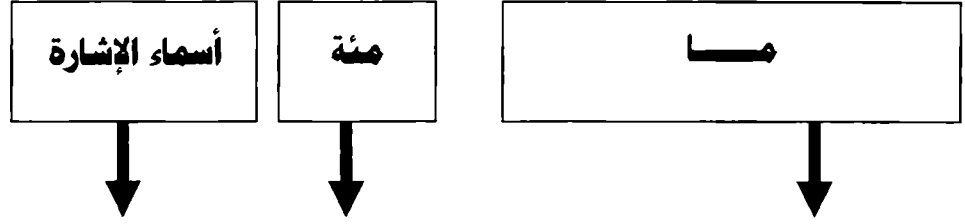
مخطط مفاهيمي (١) بوضوح القواعد العامة للوصل والفصل



من	من	ما	عن	إن	أن	إذ	كي
<p>من الاستفهامية والموصولة توصلان بأحرف الجر (في، من، وعن) إذا جاءت قبلها. توصل " من " بـ " من " الاستفهامية، و " من " الموصولة، و " ما " الاستفهامية، بحذف ألفها و " ما " الزائدة والموصولة، والمصدرية، ولكن بدون حذف الألف.</p>	<p>توصل بأن الشرطية إذا وليتها، وبأن المصدرية الناصبة للفعل المضارع، فإن لم تكن ناصبة فلا توصل، وتبقى إذا سبقها اللام.</p>	<p>يوصل حرف الجر عن بـ " من " الاستفهامية، وتدغم النون في الميم. يوصل حرف الجر عن بـ " ما " الاستفهامية، وتحذف ألفها، وتوصل بـ " ما " الزائدة، والموصولة، والمصدرية- ولكن بدون حذف الألف.</p>	<p>توصل إن الشرطية بـ " لا " النافية، وتدغم النون في اللام. توصل " أن " الناصبة للفعل المضارع بـ " لا " النافية، وتدغم النون في اللام، وإذا سبقنا " أن " باللام، كتبت الكلمات الثلاث (ل+أن+لا) متصلة.</p>	<p>توصل " إذ " المنونة بالكسر بالظروف (يوم، حين، آن، وقت، ساعة، وتفصل عنها إذا كانت غير منونة.</p>	<p>توصل كي الناصبة بلام التعليل قبلها ولا النافية بعدها، إذا اجتمعت في كلام. توصل كي مع ما المصدرية إذا اجتمعتا في كلام. توصل كي الاستفهامية إذا حذف ألف ما، وعوض عنها بـ "هاء" السكت.</p>		

مخطط مفاهيمي رقم (٢)

بوضّح القواعد العامة للوصل والفصل



يتصل بأسماء الإشارة ثلاثة أحرف هي: " ها التنيه " "كاف الخطاب " "اللام "	توصل "مئة" بالأعداد المفردة (ثلاث، أربع، خمس، ست، سبع، ثمان، تسع).	توصل ما المصدرية ببعض الكلمات (حين، ريث، أين، كل المنصوبة على الظرفية، مثل، قبل، وقت).	توصل ما الاستفهامية إذا أضيفت إليها، وتوصل بحروف الجر: من، عن، في، إلى، حتى، على ، كيف، اللام، ويحذف ألف ما.	توصل ما الموصولة والنكرة بالكلمات (من، عن، سيّ، في، ونعم مكسورة العين).	توصل ما الزائدة الكافة بالكلمات (طال، قل، إن، كأن، ربّ، إلخ، وتكف هذه عن العمل غالبًا.	توصل ما غير الكافة الزائدة بـ (ليت)، وبعض أسماء الشرط (أي، حيث، كيف)، وبعض الظروف (بين، حين)، وبعض حروف الجر (من، عن).
--	--	---	--	--	---	---

تمهيد

الوصل في الإملاء هو جعل كلمتين، فأكثر بمتزلة الكلمة الواحدة.

أما الفصل في الإملاء: فهو كتابة الكلمة منفردة، ومنقطعة عما قبلها، وعما بعدها.

القاعدة الأولى: كل كلمة يصح تقدير الابتداء بها، والوقف عليها، يجب كتابتها منفصلة عن مثلها. وذلك كالأسماء الظاهرة والضمائر المنفصلة.

القاعدة الثانية: كل كلمة يُبتدأ بها، ولا يوقف عليها، يجب وصلها بغيرها؛ لتصبح جزءاً بما اتصلت بها.

القاعدة الثالثة: كل كلمة يوقف عليها ولا يُبتدأ بها، يجب وصلها بغيرها؛ لتصبح جزءاً بما اتصلت بها.

أولاً- الكلمات التي توصل بما بعدها، هي:

١- الحروف الأحادية سواء أكانت أحادية في الأصل (ب، ت، ل، ك، ف، س) أم أصبحت كذلك لعلة ما، وذلك مثل حرف الميم في حرف الجر " من "، والعين في حرف الجر " عن " إذا دخلتا على " ما " أو على " من "، مثل:

مم تخاف؟

عم تبحث؟

ممن تخاف؟

عمن تبحث؟

٢- " أل " التعريف، مثل: الشهيد، الانتفاضة، الأسرى.

- ٣- الظروف المضافة إلى " إذ " المنونة تنوين عوض، مثل: يومئذٍ، ساعتئذٍ، ليلتئذٍ، عندئذٍ.*
- ٤- كلمة " حَبَّ " وذلك مع اسم الإشارة (ذا)، مثل: حبذا، لا حبذا.
- ٥- أول الاسم المركب تركيباً مزجياً، مثل: بعلبك، حضرموت، بيت لحم.**
- ٦- ما ركَّب من الآحاد المضافة إليها، مثل: ثلاثئة، أربعئة، خمسئة، سبعئة، تسعئة.

تنبيه: يفضل كتابة مئة دون ألف زائدة فيها.

ثانياً- الكلمات التي يوقف عليها ولا يبدأ بها، فتوصل بما قبلها، هي:

- أ- الضمائر المتصلة، مثل: - علمتُ، علمنا، علمتَ.
- سمعنا، كأننا، ليتنا
- معلمي، مدرستي، فوقِي.
- ب- تاء التانيث، مثل: - فازت سعاد. - غلبت مصر.
- ت- نون التوكيد الخفيفة والثقيلة، مثل: والله لأقومنّ عدوي، وأقومنّ بواجي.
- ث- علامات المثني وجمع المذكر السالم، وجمع المؤنث السالم، مثل: المهندسات، المهندسون، المهندسان.



* أما " إذ " غير المنونة، فيفصل عنها الظرف، مثل: زرتك وكت حين إذ زرتك خارج البيت.

** يستثنى من ذلك الأعداد من " أحد عشر إلى تسعة عشر.

الفصل الأول

وصل " كي "

الأمثلة:

البيان	أصلها	الكلمة	المثال	الرقم
توصل " كي " الناصبة للفعل المضارع بـ " لا " النافية بعدها بشرط أن تسبقها اللام.	ل - كي - لا	لكيلا	قال تعالى: { <u>لَكَيْلًا</u> } تَأْسُوا عَلَيَّ مَا فَاثَكُمْ وَلَا تَفْرَحُوا بِمَا آتَاكُمْ }	١-
توصل " كي " الناصبة للفعل المضارع بـ " لا " النافية بعدها بشرط أن تسبقها اللام.	ل - كي - لا	لكيلا	أَلْغَيْتُ السَّفَرَ لَكَيْلَا أَبْعَدَ عَنْكَ.	٢-
توصل " كي " الناصبة للفعل المضارع بـ " لا " النافية بعدها بشرط أن تسبقها اللام.	ل - كي - لا	لكيلا	قمتُ <u>لكيلا</u> أسمع ما يسيء للآخرين.	٣-
إذا لم تسبق اللام كي، فبعضهم يصلها.	كي - لا	كيلا	ذاكرُ <u>كيلا</u> ترسب.	٤-
وبعضهم الآخر يفصلها.	كي - لا	كي لا	قال تعالى: { <u>كَيْ لَأَ</u> } يَكُونُ دُولَةً بَيْنَ الْأَغْنِيَاءِ مِنْكُمْ } . (الحشر: ٧)	٥-
توصل كي بـ " ما " المصدرية، وكي هنا بمترلة لام التعليل.	كي - ما	كيما	أنتيكِ <u>كيما</u> أسمع الموافقة منك.	٦-
توصل كي بـ " ما " المصدرية، وكي هنا بمترلة لام التعليل.	كي - ما	كيما	أذاكرِ <u>كيما</u> أنجح.	٧-

توصل كي بـ " ما "	كي - ما - هـ	كيمة	حضرت <u>كيمة</u> ؟	٨-
الاستفهامية، وتحذف ألف " ما "، ويعوض عنها بهاء السكت.				

التوضيح:

انظر -عزيزي القارئ- إلى الأمثلة السابقة، وبالتحديد إلى المثال الأول. تجد أن كلمة "لكيلا" أصلها " ل + كي + لا "، والسبب في وصل الحروف الثلاثة هو سبق " لام التعليل " لـ (كي) الناصبة للفعل المضارع.

انظر إلى المثال الثاني تجد أن كلمة " لكيلا " أصلها (لـ + كي + لا)، والسبب في وصل الحروف الثلاثة هو سبق " لام التعليل " لـ (كي) الناصبة للفعل المضارع.

انظر إلى المثال الثالث تجد أن كلمة " لكيلا " أصلها (لـ + كي + لا)، والسبب في وصل الحروف الثلاثة هو سبق " لام التعليل " لـ (كي) الناصبة للفعل المضارع.

انظر إلى المثال الرابع تجد أن كلمة " كيلا " أصلها (كي + لا)، ولم تسبق " لام التعليل " (كي)، وهنا جاز الفصل والوصل.

انظر إلى المثال الخامس تجد أن كلمة " كي لا " قد انفصلت " كي " عن " لا "؛ لأن " لام التعليل " لم تسبق (كي) وهنا جاز الفصل والوصل.

انظر إلى المثال السادس تجد أن كلمة " كيما " أصلها (كي + ما)، والسبب في وصلها هو مجيء " ما " المصدرية بعد " كي "، وهما هنا بمنزلة لام التعليل.

انظر إلى المثال السابع تجد أن كلمة " كيما " أصلها (كي + ما)، والسبب في وصلها هو مجيء " ما " المصدرية بعد " كي "، وهما هنا بمنزلة لام التعليل.

انظر إلى المثال الثامن تجد أن كلمة " كيمة " أصلها (كي + ما + هـ)، والسبب في الوصل هو مجيء " ما " الاستفهامية بعد " كي "، وحذفت هنا ألف " ما "، وعوض عنها بهاء السكت.

القاعدة:

توصل " كي " الناصبة للفعل المضارع:

بـ " لا النافية " بعدها بشرط أن تسبقها اللام، مثل: " جئت لكيلا تغضب مني ،
و " قمت لكيلا أسمع ما يحزنني " .

أما إذا لم تسبقها اللام، فبعضهم يصلها وبعضهم الآخر لا يصلها، مثل: " ذاكر كيلا
ترسب " أو " ذاكر كي لا ترسب " .

توصل " كي " بكلمة " ما " إذا كانت ما:

- استفهامية، وحينئذ تحذف ألف " ما "، ويعوض عنها بهاء السكت، مثل: كيمه؟

أي: لمه؟

- مصدرية، مثل: " جئتك كيما تنصفي " و " كي " هنا بمنزلة لام التعليل.

ومضات لغوية:

ينصب الفعل المضارع إذا تقدمته إحدى النواصب، وهي أربعة:

١. أن: وهي حرف مصدري، ونصب، واستقبال، مثل: أريد أن أزور الصديق.

٢. لن: حرف نفي، ونصب، واستقبال، مثل: لن يفلت العملاء.

٣. إذن: حرف جواب وجزاء لكلام يقع قبلها، مثل: " إذن أكرمك " جواباً لمن

قال: " أريد أن أزورك هذا المساء " .

٤. كي: وهي حرف مصدري، ونصب، واستقبال- وهي تستعمل مع لام الجر

التعليلية (مذكورة)، مثل: " جئت؛ لكي أتدرب على تدريس منهاج الصف

الخامس الأساسي "، أو مقدرة، مثل: جئت كي أتدرب، أي: جئت للتدريب

- " كي " مثل " أن " تقول مع ما بعدها بمصدر، فإذا قلت: " جئت لكي أتعلم "

فالتأويل جئت للتعلم، و " جئت لكي أصلي " فالتأويل للصلاة.

* تضم " أن " وجوباً بعد " كي " إذا تجردت من اللام لفظاً وتقديراً، مثل: " سلمي كي أجيبك " .

إن أكثر الكتاب الشامين يصلون " كي " الناصبة بـ " لا " النافية. أما أكثر المصريين فلا يصلونها.

- كي، أحد أحرف النصب، وهي قسمان:

أ- المصدرية: وهي الداخلة عليها اللام لفظاً، نحو: لكي لا تأسوا أو تقديراً جئتكم كي تكرمي إذا قدرت الأصل لكي، وهي ناصبة بنفسها دون تقدير.

ب- التعليلية: وهي جارة والناصب بعدها " أن المضمرة " لزوماً، وهذا مذهب سيويه والخليل وجمهور البصريين. أما الكوفيون فيرون، أن كي ناصبة دائماً تقدمتها اللام أو لم تقدمها.

نماذج إملائية تفتح الشبهة:

١- سياج الوطن

في كل يوم، ولا سيما في يوم الاستقلال، يحيي المواطنون الجيش الذي يزود عن حياض الوطن، ويسهر على حماية أمن شعبه واستقراره. يحيون الجنود الذين تعلموا ألا يدخلوا على الوطن بأي تضحية، وألا يتراجعوا في معركة، ولو أدى ذلك إلى استشهادهم.

وطننا- أيها الطلاب- ما أروعه متكاملًا في وحدة بنيه، مسانداً جيشه. إن الأوطان لا تبني إلا بسواعد أبنائها المناضلين، ولا تسمو إلا بقدر عطائهم وعملهم، واعلموا أن وطننا الغالي لا مطامع توسعية لديه، ولا أهداف سيطرة عنده، لكنه يهتم بتنظيم جيشه؛ ليصون حدوده؛ وكيلا يطمع بأرضه طامع.

فسلام في هذا اليوم، على الجنود البواسل الذين يسيحون بأجسادهم حدود الوطن؛ كيلا يدخله معتدٍ أو محتل، ناذرين أنفسهم للشهادة؛ كيلا يُمسَّ الاستقلال.

(الأسمر، ب.ت: ٢٨٣-٢٨٤)

ورقة عمل رقم (١)

التدريبات:

التدريب الأول: يبين سبب الوصل فيما تحته خط، مبيناً السبب:



الرقم	الجملة	الكلمة التي بها وصل	أصلها	السبب
١-	قال تعالى: { لَكِيْلًا يَكُوْنُ عَلَيْكَ حَرْجٌ } (الأحزاب: ٥٠)	لكيلا	ل - كي لا -	توصل " كي " الناصبة للفعل المضارع بـ " لا " النافية بعدها بشرط أن تسبقها اللام.
٢-	سافرَ الآنَ <u>كيلا</u> تأخرَ.
٣-	قال تعالى: { لَكِيْلًا يَعْلَمُ مِنْ بَعْدِ عِلْمٍ شَيْئًا } . (الحج: ٥)
٤-	أتيتُ <u>كيما</u> أشاهدَ الهِلالَ بنفسِي.
٥-	سافرتَ <u>كيمة</u> ؟

التدريب الثاني: ضع الكلمات التالية في جمل تامة المعنى:

(لكيلا - كيلا - كيما - كيمه)

١-

.....

٢-

.....

٣-

.....



الفصل الثاني

وصل "إذ"

الأمثلة:

البيان	أصلها	الكلمة	المثال	الرقم
لأن إذ في أمثلة هذه المجموعة	حين إذ	حينئذ	- زارني صديقي أحمد و كنت حينئذ خارج البيت. - قال تعالى: {يَوْمَئِذٍ لَّا تَنفَعُ الشَّفَاعَةُ إِلَّا مَنْ أَذِنَ لَهُ الرَّحْمَنُ}. (طه: ١٠٩)	مجموعة "أ"
منونة تنوين عوض عن جملة محذوفة.	يوم إذ	يومئذ	- زرتك و كنت ساعتئذ تجلس على شاطئ البحر.	
لأن إذ في أمثلة هذه المجموعة	حين إذ	حين إذ	- زارني صديقي أحمد و كنت حين إذ زارني خارج البيت.	مجموعة "ب"
غير منونة تنوين عوض عن جملة،	يوم إذ	يوم إذ	- تزوج أخي و كنت يوم إذ تزوج خارج الوطن.	
وعدم وجود جمل محذوفة.	ساعة إذ	ساعة إذ	- زرتك و كنت ساعة إذ رأيتك تجلس على شاطئ البحر.	

التوضيح:

تأمل-عزيزي القارئ- الأمثلة السابقة، وبالتحديد أمثلة المجموعة الأولى- تجد أن الكلمات (حينئذ، يومئذ، ساعتئذ) قد اتصلت فيهن "إذ" بالظروف (حين، يوم، ساعة)، والتنوين في "إذ" عوض عن جملة محذوفة، والتقدير:

في المثال الأول: و كنت حين إذ زرتك خارج البيت، وفي المثال الثاني: و كنت يوم إذ تزوج خارج الوطن.

وفي المثال الثالث: وكنت ساعة إذ رأيتك تجلس على شاطئ البحر.
وتأمل الأمثلة في المجموعة " ب " تجد أن الكلمات (حين إذ، يوم إذ، ساعة إذ) انفصلت إذ
غير المنونة عن الظروف الثلاثة بعد وجود جمل محذوفة، كما في المجموعة السابقة.

القاعدة:

توصل " إذ " المنونة (بالكسر) بالظروف مثل:

يوم	←	يومئذ
حين	←	حينئذ
آن	←	آنئذ
وقت	←	وقتئذ
ساعة	←	ساعتئذ *

لا توصل " إذ " غير المنونة بما قبلها، مثل:

رأيتك وكنت حين إذ تتجول في السوق.

والتقدير: رأيتك وكنت حين إذ رأيتك تتجول في السوق.

الظرف	وصل " إذ " المنونة	وصل " إذ " غير المنونة
يوم	يومئذ	يوم إذ
حين	حينئذ	حين إذ
آن	آنئذ	آن إذ
وقت	وقتئذ	وقت إذ
ساعة	ساعتئذ	ساعة إذ
عند	عندئذ	عند إذ
بعد	بعدئذ	بعد إذ

* تقلب التاء المربوطة إلى تاء مبسوطة عند وصل الظروف المختومة بتاء مربوطة بـ " إذ " المنونة

بكسر، مثل: ساعة إذ: ساعتئذ.

ومضات لغوية:

إن التنوين في " إذ " المنونة المتصلة بالظروف هو تنوين عوض* عن جملة محذوفة، فإذا قلت: رأيتك وكنت حينئذٍ تتحول في السوق، فالتقدير رأيتك وكنت حين إذ رأيتك تتحول في السوق. (فالتنوين في " حينئذٍ " عوض عن جملة رأيتك).

نماذج إملائية تفتح الشهية:**هرم يصيب الشمس**

وهذا إذ لم تهرم الشمس فتقلب نارها برداً، عندئذ تهيم السيارات والأقمار من حولها في فضاء من الزمهرير والظلام، ويومئذ لا يبرزغ الصباح فيذهب آفاق المشرق، ولا يقبل المساء، فيخيم على أرجائه، ولا يكون في الفضاء آنثذ كسوف ولا خسوف، ولا تبدو القبة الزرقاء بلونها المألوف، وحينئذ تتجمد البحار، فلا يكون ثمة موج يتنفس، ولا سحب يتفجر، ولا جدول يترقق، هذا هو مصير كوكبنا إذاً في حال هرم يصيب الشمس. فكيف تتصور إذاً أن ركوداً يصيب الهواء، فلا تهب شمال ولا صبا، ولا تجري نسمة على الوهاد والربي.

إنه لا دوام في الخلق بعد ذلك، إذن تفتى الحياة، وتزول أسبابها، فلا استمرار بعد في مجال الوجود على أرضنا.

وهكذا كل ما له أول له آخر، ولو بعد حين، فالبقاء إذاً لله تقدست أسماؤه، فهو وارث العالمين.

(بحين، ١٩٩٢: ١٠٥)

* تنوين عوض هو اللاحق لبعض الكلمات عن حذف ما تضاف إليه؛ تعويضاً لها عن هذا الحذف.



ورقة عمل رقم (٢)

التدريبات

التدريب الأول: بين سبب الوصل فيما تحته خط في الجمل التالية:

الرقم	الجملة	الكلمة التي بها وصل	أصلها	السبب
١-	قال تعالى: {وَأَنْتُمْ حِينَتُمْ تَنْظُرُونَ} . (الواقعة: ٨٤)	حِينَتُمْ	حين إذ	لأن "إذ" منونة تنوين عوض عن جملة محذوفة.
٢-	قال تعالى: {يَوْمَئِذٍ يَصْدُرُ النَّاسُ أَشْتَاتًا لِيُرَوْا أَعْمَالَهُمْ} . (الزلزلة: ٦)	يَوْمَئِذٍ
٣-	رأيتك وكنت ساعتئذ تناقش رسالة ماجستير في قاعة المؤتمرات.	ساعتئذ
٤-	زارني صديقي أحمد، وكنت ساعتئذ مشغولاً برصد درجات الطلاب.	ساعتئذ
٥-	قال تعالى: {الْمَلِكُ يَوْمَئِذٍ لِّلَّهِ يَحْكُمُ بَيْنَهُمْ} . (الحج: ٥٦)	يَوْمَئِذٍ

التدريب الثاني: اكتشف الكلمة التي بها خطأ في الجمل التالية، وصححه مبيناً السبب:

الرقم	الجملة	الخطأ	الصواب	السبب
١-	حججت بيت الله، وكنت حين إذ في العاشرة من عمري.
٢-	رأيتك و كنت ساعتئذ رأيتك تركب مركبة حمراء.
٣-	توفى أبي و كنت يومئذ توفى في السابعة من عمري.
٤-	رأيتك و كنت يومئذ فوق جبل عرفات.



الفصل الثالث

وصل وفصل " أن "

الأمثلة:

البيان	أصلها	الكلمة	المثال	الرقم
توصل " أن " الناصبة للفعل المضارع، بـ " لا " النافية، ثم تدغم النون الساكنة في اللام.*	أن + لا أن + لا أن + لا	ألاّ ألاّ ألاّ	تعالى: { قُلْ تَعَالَوْا أَتْلُ مَا حَرَّمَ رَبِّيَ عَلَيْكُمْ أَلَّا تُشْرِكُوا بِهِ شَيْئًا } . (الأنعام: ١٥١) - سمعتك، أرجو منك ألاّ تكذب. - يجب ألاّ تتواني عن - خدمة وطنك.	الجمعة = ١ =
توصل " أن " الناصبة للفعل المضارع، بـ " لا " النافية، ثم تدغم النون الساكنة في اللام.*	ل + أن + لا ل + أن + لا ل + أن + لا	للا للا للا	- ضاعف جهودك للا ترسب. - قال تعالى: { لَللَّا يَكُونُ لِلنَّاسِ عَلَيْكُمْ حُجَّةٌ } . (البقرة: ١٥٠) - حت مبكراً للا أتأخر عن الموعد.	الجمعة = ١ =

* الإدغام: هو إدخال حرف ساكن في حرف متحرك، بحيث يصيران حرفاً واحداً مشدداً من جنس الحرف الثاني.

التوضيح:

تأمل -عزيري القارئ- الأمثلة السابقة، بالتحديد المجموعة " أ " - تجد كلمة " ألا " في أمثلة المجموعة " أ " قد اتصلت فيها " أن " الناصبة للفعل المضارع بـ " لا " النافية، ثم أدغمت النون الساكنة في اللام.

تأمل أمثلة المجموعة " ب " تجد كلمة " لئلا " قد اتصلت فيها اللام بـ " أن " الناصبة للفعل المضارع، والمتصلة بـ " لا " النافية، ثم أدغمت النون الساكنة في لام " لا " النافية. تنبيه: " لئلا " أصبحت كلمة واحدة وكسر الهزمة المتوسطة هنا، لأنها سبقت بلام مكسورة.

القاعدة:

١- توصل " أن " الناصبة للفعل المضارع، بـ " لا " النافية، وتدغم النون في اللام، مثل: دعوتك، يجب ألا تأخر.

سمعتك بأذني، أرجو منك ألا تكذب.

فلسطين أرضك، يجب ألا تتوانى في خدمتها.

٢- إذا سبقت " أن " باللام، كتبت الكلمات الثلاث متصلة، مثل:

امتنعت عن السفر لئلا أبعد عنك.

خرجت مبكراً لئلا أتأخر عن طلابي.

ومضات لغوية:

لا توصل " أن " المفسرة* بـ " لا " النافية، مثل: كتبت إليه أن أسافر.

اختلفت " أن " بكونها تنصب ظاهرة أو مضمرة، وإضمارها على نوعين : جائز.

وواجب. فتضم " أن " . (جوازاً) في موضعين:

الأول: بعد لام التعليل، مثل: حضرت لأقف على جلية الأمر.

* " أن " المفسرة لا تنصب الفعل، وهي المسبوقة بجملة تفيد معنى القول، ولا تكون بلفظه، ولم يدخل عليها حرف جر، مثل: كتبت إليه أن أسافر.

الثاني: بعد عاطف على اسم صريح، مثل: أرضى بالذل وأسلم.

وتضمّر وجوباً في خمسة مواضع، هي:

الأول: بعد " كي " إذا تجردت من اللام لفظاً وتقديراً، مثل: سلمي كي أجيئك.

الثاني: بعد " حتى " الجارة، مثل: اجتهد حتى تنجح.

الثالث: بعد " لام الجحود " مثل: ما كان المعلم ليظلم طلابه.

الرابع: بعد " الفاء السببية وواو المعية " الواقعتين في جواب النفي أو الطلب،

مثل: لم ترحم فترحم، زرني وأكرمك.

الخامس: بعد " أو " العاطفية إذا كانت تصلح مكانها " إلا " الاستثنائية، أو " إلى "

الانتهاية (الغائية)، مثل: اضرب ابنك أو يتوب. أي إلا أن يتوب، أو إلى أن يتوب.

ورقة عمل رقم (٣)



التدريبات

التدريب الأول: بين سبب الوصل فيما تحته خط في الجمل التالية:

الرقم	الجملة	الكلمة التي بها وصل	أصلها	السبب
١-	قال تعالى: { قَالَ مَا مَنَّكَ <u>أَلَّا</u> تَسْجُدَ } . (الأعراف: ١٢)
٢-	لقاؤنا الساعة الثامنة، أرجو منك <u>أَلَّا</u> تتأخر.
٣-	قال تعالى: { لَعَلَّا <u>يَعْلَمَ</u> أَهْلُ الْكِتَابِ <u>أَلَّا</u> يَقْدِرُونَ عَلَى شَيْءٍ مِّنْ فَضْلِ اللَّهِ } . (الحديد: ٢٩)
٤-	ثم مبكراً <u>لَعَلَّا</u> تتأخر عن صلاة الفجر.

التدريب الثاني: عيّن الكلمة التي بها خطأ في الجمل التالية، وصححه مبيّناً السبب:

الرقم	الجملة	الخطأ	الصواب	السبب
١-	دعوتك يجب أن لا تتأخر.
٢-	أديت واجبي؛ لأن لا يتهمني أحد بالتقصير.
٣-	نصحتك، أرجو منك أن لا تعصي والديك.
٤-	انتظرتك؛ لأن لا تغضب مني.



الفصل الرابع

وصل " إن " الشرطية

الأمثلة:

البيان	أصلها	الكلمة	المثال	الرقم
توصل " إن " الشرطية بـ " لا " النافية، وتدغم النون الساكنة في اللام.	إن + لا	إلّا	قال تعالى: ﴿وَالَّذِينَ كَفَرُوا بَعْضُهُمْ أَوْلِيَاءُ بَعْضٍ إِلَّا تَفْعَلُوهُ تَكُنْ فِتْنَةٌ فِي الْأَرْضِ وَفَسَادٌ كَبِيرٌ﴾. (الأنفال: ٧٣)	١-
توصل " إن " الشرطية بـ " لا " النافية، وتدغم النون الساكنة في اللام.	إن + لا	إلّا	قل خيراً وإلّا فاسكت.	٢-
توصل " إن " الشرطية بـ " لا " النافية، وتدغم النون الساكنة في اللام.	إن + لا	إلّا	امتطِ جوارك وإلّا فارجع.	٣-
توصل " إن " الشرطية بـ " لا " النافية، وتدغم النون الساكنة في اللام.	إن + لا	إلّا	أخرج ما يتعلق بالمادة، وإلّا فأخرج من قاعة الاختبار.	٤-
توصل " إن " الشرطية بـ " لا " النافية، وتدغم النون الساكنة في اللام.	إن + لا	إلّا	أطعم القطّة وإلّا فأطلق سراحها.	٥-

التوضيح:

تأمل -عزيزي القارئ- الأمثلة السابقة -وبالتحديد المثال الأول- تجد كلمة " إلاً " قد اتصلت فيها " إن " الشرطية بـ " لا " النافية، ثم أدغمت النون الساكنة في اللام، وحذف فعل الشرط.

وفي المثال الثاني كلمة " إلاً " قد اتصلت فيها " إن " الشرطية بـ " لا " النافية، ثم أدغمت النون الساكنة في اللام، وحذف فعل الشرط بعد " إن " المدغمة في " لا " والتقدير قل خيراً وإن لا تتكلم بخير فاسكت.

وفي المثال الثالث كلمة " إلاً " قد اتصلت فيها " إن " بـ " لا " النافية، ثم أدغمت النون الساكنة في اللام، وحذف فعل الشرط بعد " إن " المدغمة في " لا ". والتقدير: وإن لا تمتطِ جوادك فارجع.

وفي المثال الرابع كلمة " إلاً " قد اتصلت فيها " إن " بـ " لا " النافية، ثم أدغمت النون الساكنة في اللام، وحذف فعل الشرط بعد " إن " المدغمة في " لا ". والتقدير: وإن لا تخرج ما يتعلق بالمادة فأخرج من قاعة الاختبار.

وفي المثال الخامس كلمة " إلاً " قد اتصلت فيها " إن " بـ " لا " النافية، ثم أدغمت النون الساكنة في اللام، وحذف فعل الشرط بعد " إن " المدغمة في " لا ". والتقدير: وإن لا تترك الغيبة فاترك مجلسنا.

القاعدة:

توصل " إن " الشرطية بـ " لا " النافية، وتحذف النون منها، مثل:
أجب عن السؤال المحدد وإلاً فاصمت.

قل خيراً وإلاً فاسكت.

امتطِ جوادك وإلاً فارجع.

أعطِ ما يتعلق بالمادة للمراقب وإلاً فأخرج من قاعة الاختبار.

ومضات لغوية:

يحذف فعل الشرط بعد " إن " المدغمة في " لا " مثل:
 تكلم بخير وإلا فاسكت. أي: وإن لا تتكلم بخير فاسكت.
 قد يحذف الشرط والجواب معاً، ويبقى شيء من متعلقاهما مثل:
 من سلم عليك فسلم عليه، وإلا فلا. أي: ومن لم يسلم عليك، فلا تسلم عليه.
 يجزم الفعل المضارع إذا سبقته إحدى الجوازم، وهي قسمان:
 قسم يجزم فعلاً واحداً وهي: لم، لما، لام الأمر، لا الناهية.
 وقسم يجزم فعلين وهي: إن، إذ، من، ما، مهما، أي كيفما، متى، أينما، أتي،
 حيثما.

نماذج إملائية تفتح الشهية:**١- أمي**

كل يوم يمر عليّ يزيد في عاطفة الاحترام، والإجلال، والتقدير للأُم التي بفضلها عشت
 في مأمن من الرذائل والدنايا، فما خفضت رأسي أمام أحد، وما خفت من قوي، وما
 ارتجفت من طاغية، وما تمللت من صروف الدهر؛ لأن أمي علمتني، منذ نعومة أظفاري
 أن أمشي في الحياة، رافع الرأس؛ لكيلا أعيش إلا أيبا عزيز الجانب، وألا أخضع إلا أمام
 الحق والحقيقة.

أمي! وهل تكفي كلمة، أو مقالة، أو كتاب لتدوين كل ما يمكن أن يدونه رجل مثلي
 عن أمه؟ إني أحبها؛ لأنها أحبتي، وأدللها؛ لأنها دللتني حينما كنت طفلاً، وأرعى
 خاطرها؛ لأنها طالما راعت خاطرني! حفظ الله لجميع الأبناء البررة أمهاتهم، وأبقاهن لهم
 ذخراً وعوناً. فمن أحب أمه أعزه الله، وإلا كان من القوم الفاسقين.



ورقة عمل رقم (٤)

التدريبات

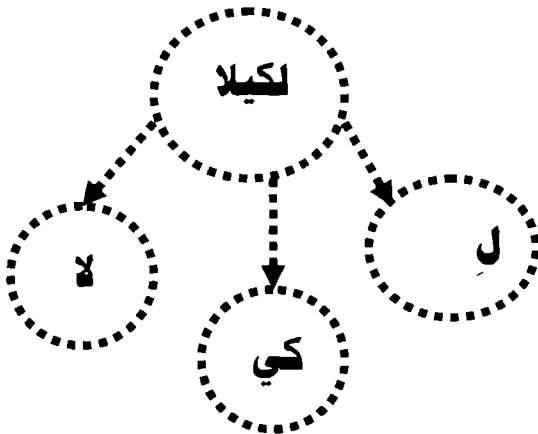
التدريب الأول: يبين سبب الوصل فيما تحته خط في الجمل التالية:

الرقم	الجملة	الكلمة التي بها وصل	أصلها	السبب
١-	قل خيراً <u>وإلا</u> فانتظر الرد.
٢-	صُم عمّا يؤذي الناس <u>وإلا</u> فافطر.
٣-	توقف عن إيذاء الآخرين <u>وإلا</u> فانتظر من يوقفك.
٤-	احذر الربا <u>وإلا</u> فانتظر حرباً من الله.

التدريب الثاني:

ارسم مثلاً آخر لكل مما يلي:

ألا - إلا - لئلا.



الفصل الخامس

وصل " عن "

الأمثلة:

البيان	أصلها	الكلمة	المثال	الرقم
يوصل حرف الجر " عن " بـ " من " الاستفهام، وتدغم النون في الميم.	عن + من	عمن	يا غسانُ، <u>عمن</u> تبحثُ؟	١-
يوصل حرف الجر " عن " بـ " ما " الاستفهامية، وتحذف ألفها.	عن + ما	عمّ	قال تعالى: { <u>عَمَّ</u> يَتَسَاءَلُونَ } . (النبأ: ١)	٢-
يوصل حرف الجر " عن " بـ " ما " الزائدة، ولا تحذف ألفها.	عن + ما	عمّا	قال تعالى: { <u>قَالَ عَمَّا قَلِيلٍ</u> لَيُصْبِحُنَّ نَادِمِينَ } . (المؤمنون: ٤٠)	٣-
يوصل حرف الجر " عن " بـ " ما " الموصولة، ولا تحذف ألفها. أي: أتسأل عن الذي قلته.	عن + ما	عمّا	قال تعالى: { <u>وَمَا اللَّهُ</u> بِغَافِلٍ <u>عَمَّا تَعْمَلُونَ</u> } . (البقرة: ٧٤)	٤-
يوصل حرف الجر " عن " بـ " ما " المصدرية، ولا تحذف ألفها. أي: عفوت عن ذنبك.	عن + ما	عمّا	عفوتُ <u>عمّا</u> أذنبتُ.	٥-

التوضيح:

١. انظر - عزيزي القارئ- إلى الأمثلة السابقة -وبالتحديد إلى المثال الأول- تجد أن كلمة " عنم " قد اتصل فيها حرف الجر " عن " بـ " من " الاستفهامية، وأدغمت النون الساكنة في الميم.
٢. وفي المثال الثاني تجد أن كلمة " عمّ " قد اتصل فيها حرف الجر " عن " بـ " ما " الاستفهامية، وحذفت ألف " ما ".
٣. وفي المثال الثالث تجد أن كلمة " عما " قد اتصل فيها حرف الجر " عن " بـ " ما " الزائدة، ولم تحذف ألفها.
٤. وفي المثال الرابع تجد أن كلمة " عما " قد اتصل فيها حرف الجر " عن " بـ " ما " الموصولة، ولم تحذف ألفها.
٥. وفي المثال الخامس تجد أن كلمة " عما " قد اتصل فيها حرف الجر " عن " بـ " ما " المصدرية، ولم تحذف ألفها.

القاعدة:

يوصل حرف الجر " عن " بـ:

١. " مَنْ " الاستفهامية، وتدغم النون في الميم، مثل: - عنم تسأل؟
- عنم تبحث؟
٢. " ما " الاستفهامية، وتحذف ألفها، مثل: - عمّ تسأل؟
- عمّ تبحث؟
٣. " ما " الزائدة، ولا تحذف ألفها، مثل: - عمّا قريب سنصل إلى المدينة.
٤. " ما " الموصولة، ولا تحذف ألفها، مثل: - أتساءل عمّا قلته في تلفاز الجزيرة؟
٥. " ما " المصدرية، ولا تحذف ألفها، مثل: - تجاوزت عمّا فعلت، أي: تجاوزت عن فعلك.
- عفوت عمّا أذنبت، أي: عفوت عن ذنبك.

ومضات لغوية:

١. تستعمل " عن " للمجازة بكثرة، مثل:

رمى السهم عن القوس.

٢. تستعمل " عن " بمعنى " بعد "، مثل قوله تعالى:

{لَتَرْكَبُنَّ طَبَقًا عَن طَبَقٍ} أي: بعد طبق.

٣. تستعمل كلمة " عن " بمعنى " على "، ومنه قول الشاعر ذي الإصبع العدواني*:

لاه ابن عمك لا أفضلت في حسبٍ عني، ولا أنت دَيَّانِي فتخزوني.

أي: لا أفضلت في حسب عليّ.

ومعنى البيت: لله ابن عمك، فلقد ساواك في الحسب، وشابهك في رفعة الأصل والشرف، فما من مزية لك عليه، ولا فضل لك فتفتخر به عليه، ولا أنت مالك أمره والمدبر لشؤونه، فتقهره وتذله.

نماذج إملائية تفتح الشهية:

موسيقا الطبيعة

كثيراً ما يتربع هؤلاء الشعراء على قمة الجبل، كثيبي المنظر تحت ظل السنديانة الطاعنة، عند غروب الشمس؛ ليطلقوا أنظارهم على هواها، في السهول التي تتعاقب لوحاتها تحت قدمي كل منهم، في تجدد مستمر: عمن تراهم أخذوا حب الطبيعة هذا؟ ومم صاغوا قوافيهم، وزينوا قصائدهم؟ وعم تراهم، يبحثون عندما يهيمون فيها؟

* الشاعر هو حرتان بن الحارث بن المحرث العدواني الملقب بذئ الإصبع، وهذا البيت من قصيدة له مطلعها قوله:

أمسى تذكر ريباً أم هارون
والدهر ذو غلظة حيناً وذولين.

يا من لقلب طويل البث محزون
أمسى تذكرها من بعد ما شحطت

وعلى رؤوسهم هذه الأطواد بقية من أشعة الغسق في تدفق مستمر. وسلطان الظلام في تصاعد وارتفاع متواصل الانتشار، فوق عربته البخارية التي بدأت تمرغ أطراف ذلك الأفق. وعن القباب "الغوطية" في أشكالها السهمية، تتصاعد أنغام دينية، وتتوزع في الهواء، فينقطع لها مسافرو العشية عن المسير؛ وعن الجرس القروي يتعالى عزف قدسي، فيتساءل السامعون: مم تتكون هذه الموسيقى ذات النعومة الإلهية؟

(يمين، ١٩٩٢: ٢٥٥)



ورقة عمل رقم (٥)

التدريبات

التدريب الأول: بين نوع "ما" في الكلمات التي تحتها خط مما بين القوسين:

الرقم	الجملة	نوع ما (استفهامية - زائدة - موصولة - مصدرية)
١-	يا خليلُ، <u>عمّن</u> تبحث؟
٢-	<u>عمّ</u> تسأل؟
٣-	<u>عما</u> قريب سينسحب المختل من غرة.
٤-	أتسأل <u>عمّا</u> وصلت إليه من نتائج؟

التدريب الثاني: اكتشف الكلمة التي بها خطأ في الجمل التالية، وضحها مبيّناً السبب:

الرقم	الجملة	الخطأ	الصواب	السبب
١-	عن من تبحث؟
٢-	عن ما تسأل؟

.....	عن ما قريب، ستعلن النتائج الأولية للاختبارات.	-٣
.....	يسأل كل امرئ عن ما يفعل.	-٤



الفصل السادس

وصل " لا "

الأمثلة:

البيان	أصلها	الكلمة	المثال	الرقم
توصل " لا " النافية بـ " أن " الناصبة للفعل المضارع، وتدغم النون في اللام.	أن + لا	ألاً	يَجِبُ أَلَّا تَسْرُقَ.	-١
توصل " لا " النافية بـ " إن " الشرطية، وتحذف نونها.	إن + لا	إلاً	قَازِمٌ عَدُوٌّكَ وَإِلَّا تَكُنْ جَبَانًا.	-٢
توصل " لا " النافية بـ " كي " إذا سبقتها اللام.	ل + كي + لا	لكيلاً	قَمْتُ لِكَيْلَا أَشْتَرِكَ فِي الْغِيَةِ.	-٣
لا توصل " لا " النافية بـ " أن " المفسرة.	لم يحدث تغيير	أن	أَوْمَأْتُ إِلَيْهِ أَنْ لَا يَقْبَلَ الْقِسْمَةَ.	-٤
لا توصل " لا " النافية بـ " أن " المخففة من " أن ".	لم يحدث تغيير	أن لا	قَالَ تَعَالَى: ﴿وَأَنْ لَا إِلَهَ إِلَّا هُوَ فَهَلْ أَنْتُمْ مُسْلِمُونَ﴾. (هود: ١٤)	-٥
إذا لم تسبق باللام وجاءت بعدها " لا " النافية، يجوز لك فصلها ووصلها.	لم يحدث تغيير	كي لا	ذَاكَرَ كِي لَا تَرَسِبَ.	-٦

التوضيح:

١. تأمل -عزيزي القارئ- الأمثلة السابقة، وبالتحديد المثال الأول- تجد أن كلمة " ألا " وصلت فيها " لا " النافية بـ " أن " الناصبة للفعل المضارع، وأدغمت النون في اللام.
٢. وفي المثال الثاني، تجد أن كلمة " إلا " وصلت فيها " لا " بـ " إن " الشرطية، وحذفت نونها.
٣. وفي المثال الثالث، تجد أن كلمة " لكيلا " وصلت فيها " لا " النافية بـ " كي " المسبوقة باللام.
٤. وفي المثال الرابع، تجد أن كلمة " أن لا " لم تتصل " لا " النافية بـ " أن " المفسرة.
٥. وفي المثال الخامس، تجد أن كلمة " أن لا " لم تتصل " لا " النافية بـ " أن " المخففة من " أن " الثقيلة.
٦. وفي المثال السادس، تجد أن كلمة " كي لا " لم تتصل " كي " المسبوقة باللام بـ " لا " النافية، وهذا جائز أي: يجوز الوصل والفصل.

القاعدة:

- ١- توصل " لا " النافية بـ " أن " الناصبة للفعل المضارع، وتدغم نونها مثل: يجب ألا تكذب.
- ٢- توصل " لا " النافية بـ " إن " الشرطية، وتحذف نونها، مثل: قل : را وإلا فاسكت.
قاوم مع شعبك وإلا فارحل.
وإذا سبقت " أن " باللام، كتبت الكلمات الثلاث متصلة، مثل: سكت لثلا أسيء إليك.
- ٣- توصل " لا " النافية بـ " كي " إذا سبقتها اللام، مثل:

قمت لكيلا أسمع ما يحزنني.

أما إذا لم تسبقها اللام، فبعضهم يصلها، وبعضهم الآخر لا يصلها، مثل:

ذاكر كيلا ترسب. أو ذاكر كي لا ترسب.

ومضات لغوية:

- الأكثر وصل " لا " بـ " أن " الناصبة، لكن بعض الكتاب القدامى والمحدثين لا يصلونها.

- لا توصل " لا " النافية بـ " أن " المفسرة، مثل:

- أو مأت إليه أن لا يقبل القسمة.

- لا توصل " لا " النافية بـ " أن " المخففة من " أن "، مثل:

أشهد أن لا إله إلا الله.

واعلم أن لا ملجأ لك منه إلا إليه.

- إن أكثر الكتاب الشاميين يصلون " لا " النافية بـ " كي " الناصبة دون أن تسبقها

اللام، بيد أن الكتاب المصريين لا يصلونها.

ورقة عمل رقم (٦)

التدريبات

التدريب الأول: أكمل الفراغ بكلمة مما يلي: (إلا - ألا - لكيلا)

الرقم	الجملة
١-	قاوم المحتل و.... فارحل.
٢-	تركت مجلسكم أشترك في الغيبة.
٣-	يجب تعصي والديك.
٤-	قل خيراً و..... فاسكت.
٥-	يجب تقصر في حق والديك.

التدريب الثاني: اكتشف الكلمة التي بها خطأ في الجمل التالية، وضحها مبيناً السبب:

الرقم	الجملة	الخطأ	الصواب	السبب
١-	اترك الربا وإن لا فانتظر حرباً من الله.
٢-	أشهد ألا إله إلا الله.
٣-	قمت لكي لا أشترك في الغيبة.
٤-	قاوم مع شعبك وإن لا فارحل.
٥-	دعك من الغيبة وإن لا فاترك مجلسنا.



الفصل السابع

وصل " مِنْ " من

الأمثلة:

البيان	أصلها	الكلمة	المثال	الرقم
توصل " مِنْ " بـ " مَنْ " الاستفهامية، وتدغم النون في الميم.	من + من	ممن	قال تعالى: {وَمَنْ أَظْلَمُ مِمَّنْ مَنَعَ مَسَاجِدَ اللَّهِ أَنْ يُذَكَّرَ فِيهَا اسْمُهُ}. (البقرة: ١١٤)	١-
توصل " مِنْ " بـ " مَنْ " الموصولة، وتدغم النون في الميم.	من + من	ممن	قال تعالى: {وَمَنْ أَظْلَمُ مِمَّنْ كَتَمَ شَهَادَةً عِنْدَهُ مِنَ اللَّهِ}. (البقرة: ١٤٠)	٢-
توصل " مِنْ " بـ " ما " الاستفهامية، وتحذف ألف " ما "، وتدغم النون في الميم.	من + ما	مم	مم تخاف؟	٣-
توصل " مِنْ " بـ " ما " الزائدة، ولا تحذف ألف " ما "، وتدغم النون في الميم.	من + ما	مما	قال تعالى: {مِمَّا خَطِيئَاتِهِمْ أُغْرِقُوا}. (نوح: ٢٥)	٤-
توصل " مِنْ " بـ " ما " الموصولة، ولا تحذف ألف " ما "، وتدغم النون في الميم.	من + ما	مما	قال تعالى: {يَا أَيُّهَا النَّاسُ كُلُوا مِمَّا فِي الْأَرْضِ حَلَالًا طَيِّبًا}. (البقرة: ١٦٨)	٥-
توصل " مِنْ " بـ " ما " المصدرية، ولا تحذف ألفها، وتدغم النون في الميم.	من + ما	مما	عجبتُ مما قلتَ.	٦-

التوضيح:

١. تأمل -عزيزي القارئ- الأمثلة السابقة، وبالتحديد المثال الأول- تجد أن كلمة " ممن " مركبة من حرف الجر " من " و " مَن " الاستفهامية، مع إدغام نون حرف الجر في ميم " مَن " الاستفهامية.

٢. وفي المثال الثاني تجد أن كلمة " ممن " مركبة من حرف الجر " من " و " مَن " الموصولة، وأدغمت نون حرف الجر في ميم الاسم الموصول " مَن ".

٣. وفي المثال الثالث تجد أن كلمة " مم " مركبة من حرف الجر " من " و " ما " الاستفهامية، وحذفت ألف " ما "، وأدغمت نون حرف الجر في ميم " ما " الاستفهامية.

٤. وفي المثال الرابع تجد أن كلمة " مما " مركبة من حرف الجر " من " و " ما " الزائدة، ولم تحذف ألف " ما "، وأدغمت نون حرف الجر في ميم " ما " الزائدة.

٥. وفي المثال الخامس تجد أن كلمة " مما " مركبة من حرف الجر " من " و " ما " الموصولة، ولم تحذف ألف " ما "، وأدغمت نون حرف الجر في ميم " ما " الموصولة.

٦. وفي المثال السادس تجد أن كلمة " مما " مركبة من حرف الجر " من " و " ما " المصدرية، ولم تحذف ألفها، وأدغمت النون ميم " ما " المصدرية.

القاعدة:

توصل " مَن " بـ:

_ ممن تشكرو؟

* " مَن " الاستفهامية، مثل:

_ ممن تخاف؟

* " مَن " الموصولة، مثل:

_ اعتبر ممن سبقك.

_ استفد ممن جرب.

- ❁ " ما " الاستفهامية، وتحذف ألفها، مثل: - مم تخاف؟
 - مم تشكوا؟
 ❁ " ما " الزائدة، ولا تحذف ألفها، مثل: - " مما خطيئاتهم أغرقوا "
 ❁ " ما " الموصولة، ولا تحذف ألفها، مثل: - أنفقت مما رجحت.
 - عجبت مما عملته.
 ❁ " ما " المصدرية، ولا تحذف ألفها، مثل: - أكلت مما صنعت.
 - أنفقت مما رجحت.
 - عجبت مما قلت

ومضات لغوية:

١. تزداد " ما " بعد " من، وعن والباء فلا تكفها عن العمل، كقوله تعالى: { مِمَّا خَطِيئَاتِهِمْ أُغْرِقُوا }، وقوله تعالى: { عَمَّا قَلِيلٍ لِيُصِيبَهُمْ نَادِمِينَ }، وقوله تعالى: { فِيمَا رَحْمَةٍ مِّنَ اللَّهِ لَنْتَ }.
٢. لحرف الجر " من " معان متعددة، منها:
٣. التبويض، مثل: أخذت من الدراهم، أي: بعضها.
٤. بيان الجنس، مثل: قوله تعالى: { فَاجْتَنِبُوا الرِّجْسَ مِنَ الْأَوْثَانِ }.
٥. ابتداء الغاية في المكان، مثل: فلسطين أرضنا من رفح إلى الناقورة.
٦. ابتداء الغاية في الزمان، مثل: الامتحان من السبت إلى الخميس.
٧. تأتي " من " زائدة، مثل: ما جاءني من أحد ولا تزداد عند جمهور البصريين - إلا بشرطين: هما:

- أ - أن يكون المجرور بها نكرة، مثل: ما جاءني من أحد.
 ب - أن يسبقها نفي أو شبهه (النهي)، مثل: ما جاءني من أحد، لا تضرب من أحد.

نماذج إملائية تفتح الشهية :

١ - وبالوالدين إحساناً

كان موضوع درسنا- اليوم- في التربية الأخلاقية، احترام الوالدين، ومحبتهم وإكرامهم. وبعد انتهاء الدرس، وانصراف الطلاب إلى الملعب للعب واللهو، خرج رفيقي زياد، وهو مضطرب التفكير، تظهر علامات الحزن على وجهه، دون أن نعرف مما يشكو. وبعد قليل رأيته متروياً في الملعب، ومطرقاً، فاقتربت منه، وقلت له: عمن تبحث؟، فأجابني: لا أبحث عن أحد، فقلت: ممن تشكو إذاً، أو مم تخاف؟ فأجاب: لا أشكو ولا أخاف من شيء، وإنما أسأت إلى والدي، في هذا الصباح، وأنا الآن نادم عما فعلت، وخاصة أبي تذكرت قوله تعالى: {وَبِالْوَالِدَيْنِ إِحْسَانًا إِمَّا يَبُلُغَنَّ عِنْدَكَ الْكِبَرَ أَحَدُهُمَا أَوْ كِلَاهُمَا فَلَا تَقُلْ لَهُمَا أُفٌ وَلَا تَنْهَرُهُمَا وَقُلْ لَهُمَا قَوْلًا كَرِيمًا (٢٣) وَاخْفِضْ لَهُمَا جَنَاحَ الذُّلِّ مِنَ الرَّحْمَةِ وَقُلْ رَبِّ ارْحَمْهُمَا كَمَا رَبَّيَانِي صَغِيرًا}.

قلت: صدق الله العظيم، يجب يا رفيقي، ألا تكرر إساءتك، وإلا عاقبك الله عقاباً شديداً، واليوم عدْ إلى والدك، واطلب منه الصفح والمغفرة.

(الأسمر، ب.ت: ٢٩٧)

ورقة عمل رقم (٧)



التدريبات

التدريب الأول: حدد نوع "ما" في الكلمات التي تحتها خط فيما يلي:

الرقم	الجملة	نوع ما (استفهامية-موصولة-زائدة-مصدرية)
١-	من تخاف؟
٢-	اعتبر من سبقك.
٣-	مم تشكو؟
٤-	مما ذنوبهم أهلكوا.
٥-	أنفقت مما ربحت.
٦-	عجبت مما فعلته.

التدريب الثاني: ضع الكلمات الآتية في جمل من إنشائك، أو باستعانتك بالقرآن

الكريم.

مما الموصولة

ممن الموصولة



الفصل الثامن

وصل " مَنْ "

الأمثلة:

البيان	أصلها	الكلمة	المثال	الرقم
توصل " مَنْ " الاستفهامية بحرف الجر " مِنْ " .	مِنْ + مَنْ	ممن	مَنْ تعلمتَ هذا الخلقَ الحسن؟	١-
توصل " مَنْ " الموصولة بحرف الجر " مِنْ " .	مِنْ + مَنْ	ممن	أعتبرتمْ مَنْ هلكَ قبلكم؟	٢-
توصل " مَنْ " الاستفهامية بحرف الجر " عَنْ " .	عَنْ + مَنْ	عمن	عَنْ نقلتَ هذا الخبر؟	٣-
توصل " مَنْ " الموصولة بحرف الجر " عَنْ " .	عَنْ + مَنْ	عمن	اعتذرتُ عَنْ أخطأت في حقه.	٤-
توصل " مَنْ " الاستفهامية بحرف الجر " فِي " .	فِي + مَنْ	فيمن	فِيمن تفكر؟	٥-
توصل " مَنْ " الموصولة بحرف الجر " فِي " .	فِي + مَنْ	فيمن	أفكرُ فِيمن تفكرُ فيه.	٦-

التوضيح:

تأمل -عزيزي القارئ- الأمثلة السابقة، وبالتحديد المثال الأول- تجد أن كلمة " ممن " مركبة من حرف الجر " مِنْ " و" مَنْ " الاستفهامية، مع إدغام نون حرف الجر في ميم " مَنْ " الاستفهامية.

وفي المثال الثاني، تجد أن كلمة " ممن " مركبة من حرف الجر " مِنْ " و" مَنْ " الموصولة، وأدغمت نون حرف الجر في ميم الاسم الموصول " مَنْ " .

وفي المثال الثالث، تجد أن كلمة " عمن " مركبة من حرف الجر " عن " و " مَن " الاستفهامية، مع إدغام نون حرف الجر " عن " في ميم اسم الاستفهام " مَن ".
وفي المثال الرابع، تجد أن كلمة " عمن " مركبة من حرف الجر " عن " و " مَن " الموصولة، مع إدغام نون حرف الجر " عن " في ميم الاسم الموصول " مَن ".
وفي المثال الخامس، تجد أن كلمة " فيمن " مركبة من حرف الجر " في " و " مَن " الاستفهامية.
وفي المثال السادس، تجد أن كلمة " فيمن " مركبة من حرف الجر " في " و " مَن " الموصولة.

القاعدة: نستنتج مما سبق أن:

- توصل " من " الاستفهامية بحرف الجر " من "، وتدغم نون حرف الجر " من " في ميم " مَن " الاستفهامية.
- توصل " من " الموصولة بحرف الجر " من "، وتدغم نون حرف الجر " من " في ميم " من " الموصولة.
- توصل " من " الاستفهامية بحرف الجر " عن "، وتدغم نون حرف الجر " عن " في ميم " من " الاستفهامية.
- توصل " من " الموصولة بحرف الجر " عن "، وتدغم نون حرف الجر " عن " في ميم " من " الموصولة.
- توصل " من " الاستفهامية بحرف الجر " في ".
- توصل " من " الموصولة بحرف الجر " في ".

ومضات لغويّة:

" مَن " اسم موصول للعاقل نحو: اقبلْ عذر من اعتذر إليك. وتكون بلفظ واحد للجميع، فيشترك فيها المفرد والمثنى والجمع والمذكر والمؤنث.
أما الضمير العائد إلى " من " إذا قصد به غير المفرد المذكر، فيجوز فيه وجهان: مراعاة اللفظ. فيكون مفرداً مع الجمع، وهو الأكثر، نحو: ومنهم من يحافظ على الصلاة. مراعاة المعنى، نحو: ومنهم من يحافظون على الصلاة.

ورقة عمل رقم (٨)

التدريبات

التدريب الأول: بين سبب الوصل فيما تحته خط في الجمل التالية:

الرقم	الجملة	الكلمة التي بها وصل	أصلها	السبب
١-	التقيت <u>فيمن</u> علمني القرآن.
٢-	<u>ممن</u> حصلت على هذا الكتاب المفيد؟
٣-	أعفوت <u>عمن</u> أساء إليك؟
٤-	أفكر <u>فيمن</u> ألف بين العرب.
٥-	أفدت كثيراً <u>ممن</u> علمني قواعد اللغة في الجامعة.

التدريب الثاني: عيّن الكلمة التي بها خطأ في الجمل التالية، وضح مبيناً السبب:



الرقم	الجملة	الخطأ	الصواب	السبب
١-	من من اشترت هذا الكتاب؟
٢-	زرت في من تفكر في زيارته.
٣-	عن من سمعت ذلك النبأ؟
٤-	أعتبرت من من سبقك؟



الفصل التاسع

وصل " ما " الاستفهامية

الأمثلة:

البيان	أصلها	الكلمة	المثال	الرقم
توصل " ما " الاستفهامية بـ " الاسم " قبلها إذا كان مضافاً، وتحذف ألف " ما " .	مقتضى + ما	مقتضام	مقتضامَ كان هذا الأمرُ .	١-
توصل " ما " الاستفهامية بحرف الجر " من "، وتحذف ألف " ما " .	من + ما	مم	مم تحافُ؟	٢-
توصل " ما " الاستفهامية بحرف الجر " في "، وتحذف ألف " ما " .	في + ما	فيم	فيم تفكرُ؟	٣-
توصل " ما " الاستفهامية بحرف الجر " عن "، وتحذف ألف " ما " .	عن + ما	عم	قال تعالى: {عَمَّ يَتَسَاءَلُونَ} (النبأ: ١)	٤-
توصل " ما " الاستفهامية بحرف الجر " على "، وتحذف ألف " ما " .	على + ما	علام	علام تعتمدُ في حديثك؟	٥-
توصل " ما " الاستفهامية بحرف الجر " إلى "، وتحذف ألف " ما " .	إلى + ما	إلام	إلام تبقى أرضنا العربيةُ محتلةً من الصهاينة؟	٦-
توصل " ما " الاستفهامية بحرف الجر " حتى "، وتحذف ألف " ما " .	حتى + ما	حتام	حتام تتكاسل؟	٧-

توصل " ما " الاستفهامية بحرف الجر " كي "، وتحذف ألف " ما " .	كي + ما	كيم	كيم ترحل؟	٨-
توصل " ما " الاستفهامية بحرف الجر " الباء "، وتحذف ألف " ما " .	ب + ما	بم	بم تلقى الله؟	٩-
توصل " ما " الاستفهامية بحرف الجر " اللام "، وتحذف ألف " ما " .	ل + ما	لم	لم تصرخ؟	١٠-

التوضيح:

تأمل - عزيزي القارئ - الأمثلة السابقة، وبالتحديد المثال الأول تجد أن كلمة " بمقتضام " اتصلت فيها " ما " الاستفهامية بالاسم السابق لها، وهو مضاف، وحذفت ألف " ما " الاستفهامية".

الأمثلة من (٢ - ١٠) تجد أن الكلمات (ممّ، فيم، عمّ، علام، إلام، حتام، كيم، بم، لم) اتصلت فيهن " ما " الاستفهامية بحروف الجر (من، في، عن، على، إلى، حتى، كي، الباء، اللام)؛ فحذفت ألف " ما " الاستفهامية.

القاعدة:

توصل " ما " الاستفهامية بـ:

- الاسم قبلها، إذا كان مضافا، مثل: بمقتضام فعلت هذا؟

- بأحرف الجر: من، في، عن، على، إلى، حتى، كي، الباء، اللام.

التدريبات

التدريب الأول:

استخرج من البيت الشعري التالي كلمات كتبت موصولة.

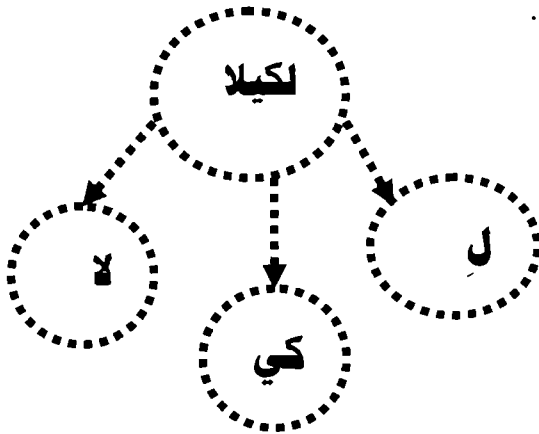
وهذه الضجة الكبرى علاماً؟

إلام الخلف بينكم إلاماً؟

التدريب الثاني:

ارسم مثلاً آخر لكل مما يلي:

مقتضام - مم - علام - حتام - كيم.



الفصل العاشر: وصل " ما " الموصولة

الأمثلة:

البيان	أصلها	الكلمة	المثال	الرقم
توصل " ما " الموصولة بحرف الجر " من "، ولا تحذف ألف " ما ".	من + ما	مما	غضبتُ <u>مما</u> قلتَ.	١-
توصل " ما " الموصولة بحرف الجر " عن "، ولا تحذف ألف " ما ".	عن + ما	عما	سألتُ <u>عما</u> أعطى صدقةً.	٢-
توصل " ما " الموصولة بحرف الجر " في "، ولا تحذف ألف " ما ".	في + ما	فيما	فكرتُ <u>فيما</u> قلته.	٣-
توصل " ما " الموصولة بـ " سي "، ولا تحذف ألف " ما ".	سي + ما	سيما	أحبُّ العربَ ولا <u>سيما</u> الشرفاءَ.	٤-
توصل " ما " الموصولة بـ " سي "، ولا تحذف ألف " ما ".	سي + ما	سيما	أحبُّ الجلوسَ على الشاطئِ ولا <u>سيما</u> عندَ غروبِ الشمسِ.	٥-
توصل " ما " الموصولة بكلمة " نعم "، ولا تحذف ألف " ما ".	نعم + ما	نعمًا	{إِنَّ اللَّهَ نَعْمًا يَعِظُكُمْ بِهِ} (النساء، آية: ٥٨)	٦-

التوضيح:

تأمل - عزيزي القارئ - الأمثلة السابقة، تجد أن الكلمات " مما، عما، فيما " قد اتصلت فيها " ما " الموصولة بأحرف الجر " من، عن، في " ولم تحذف ألف " ما " الموصولة.

تأمل المثالين (٤، ٥) تجد كلمة " لا سيما " اتصلت فيها " ما " الموصولة بـ " سي "، ولم تحذف ألف ما.

تأمل المثالين (٦) تجد كلمة " نعمًا " اتصلت فيها " ما " الموصولة بـ " نعم "، ولم تحذف ألف ما.

القاعدة:

- توصل " ما " الموصولة بالحروف، مثل:
 - ١- " من " غضب مما صنعته.
 - ٢- " عن " سألت عما سمعته.
 - ٣- " في " فكر فيما سمعته.
- توصل " ما " الموصولة بـ " سي "، مثل:
 - ١- أحب الطلاب ولا سيما النشطين.
 - ٢- توصل " ما " الموصولة بكلمة "نعم"، ولا تحذف ألف ما.



الفصل الحادي عشر

وصل وفصل " ما " المصدرية

الأمثلة:

البيان	أصلها	الكلمة	المثال	الرقم
	حين + ما	حينما	دخلَ المعلمُ الصفَّ <u>حينما</u> قَرَعَ الجرسُ.	١-
	ريث + ما	ريثما	انتظرتُ الإمامَ <u>ريثما</u> فرغ من مصافحةِ المصلين.	٢-
تتصل "ما" بكثير من الكلمات المنصوبة على الظرفية، مثل:	كل + ما	كلما	<u>كلما</u> اجتهدتُ زادت درجةُ تفوقك.	٣-
حين، ريث، كل، أين، مثل، ... إلخ.	كل + ما	كلما	قال تعالى: {يَكَادُ الْبَرُّ يَخْطَفُ أَبْصَارَهُمْ <u>كُلَّمَا</u> أَضَاءَ لَهُمْ مَشَوْا فِيهِ}.	٤-
	كل + ما	كلما	قال تعالى: {أَيْنَمَا تَكُونُوا يُذَرِكْكُمْ <u>الْمَوْتُ</u> }.	٥-
توصل " ما " المصدرية بالحرف المفرد قبلها.	مثل+ما	مثلما	عاملته <u>مثلما</u> عاملي.	٦-
	ك + ما	كما	اكتب <u>كما</u> كتبَ زميلك.	٧-

التوضيح:

تأمل - عزيزي القارئ - الأمثلة السابقة تجد أن الكلمات (حينما، ريثما، كلما، أينما، مثلما) قد اتصلت فيهن " ما " المصدرية بكلمات نصب على الظرفية (حين، ريث، كل، أين، مثل).

تأمل المثال السابع تجد أن كلمة (ما) قد اتصلت فيها الكاف، وهو حرف مفرد قبل " ما " المصدرية.

القاعدة:

❁ توصل " ما " المصدرية بـ:

" كل " المنصوبة على الظرفية، مثل:

كلما اجتهدت زادت نسبة تفوقك.

كلما ارتفعت الشمس اشتد الحر.

كثير من الأسماء المنصوبة على الظرفية، مثل: حين، ريث، بعد، قبل، وقت، مثل ...

❁ توصل " ما " المصدرية بالحرف المفرد قبلها.



الفصل الثاني عشر

وصل " ما " الزائدة (الكافة)

الأمثلة:

البيان	أصلها	الكلمة	المثال	الرقم
توصل " ما " الزائدة الكافة بآخر الأفعال، فتكفها عن طلب الفاعل.	طال + ما طال + ما	طالما قلما	طالما انتظرنا السلام. قلما نجدُ المخلصَ لهذا الوطنِ.	١٠١
توصل " ما " الزائدة الكافة بآخر حروف النصب (إن وأخواتها) ، فتكفها عن العمل وجوبًا ما عدا " ليت " جوازًا.	إن + ما كأن + ما	إنما كأنما	قال تعالى: { <u>إِنَّمَا</u> الْمُؤْمِنُونَ إِخْوَةٌ } . (الحجرات: ١٠) كأنما العلمُ نورٌ.	١٠٢
توصل " ما " الزائدة الكافة بآخر حروف الجر " رب " ؛ فتكفه عن العمل.	رب + ما رب + ما	ربما ربما	قال تعالى: { <u>رَبِّمَا</u> يُودُّ الَّذِينَ كَفَرُوا لَوْ كَانُوا مُسْلِمِينَ } (الحجر: ٢) ربما الاحتلالُ يعوي	١٠٣

التوضيح:

تأمل -عزيزي القارئ- الأمثلة السابقة، وبالتحديد أمثلة المجموعة " أ " تجد أن كلمتي
" طالما، وقلما " قد اتصلت فيها " ما " الكافة بالفعل، فكفتها عن طلب الفاعل.

تأمل أمثلة المجموعة " ب " تجد أن كلمتي " إنما، وكأنما " قد اتصلت فيها " ما " بالحروف الناصبة (إن وأخواتها)، فكفتها عن العمل وجوبا باستثناء " ليت " إذ إن الكف جائز لا واجب.

تأمل أمثلة المجموعة " ت " تجد أن كلمة " ربما " قد اتصلت فيها " ما " الكافة بحرف الجر " رب "، فكفته عن العمل.

القاعدة:

❖ توصل " ما " الزائدة الكافة بآخر الأفعال، فتكفها عن طلب الفاعل.

❖ توصل " ما " الزائدة الكافة بآخر حروف النصب (إن وأخواتها)، فتكفها عن العمل وجوباً، ما عدا " ليت " جوازاً.

❖ توصل " ما " الزائدة الكافة بآخر حروف الجر " رب "، فتكفه عن العمل.



الفصل الثالث عشر: وصل " ما " الزائدة غير الكافة

الأمثلة:

البيان	أصلها	الكلمة	المثال	الرقم
توصل " ما " الزائدة غير الكافة بـ "أي" الشرطية.	أي + ما	أيما	- قال تعالى: {قَالَ ذَلِكَ بَيْنِي وَبَيْنَكَ أَيَّمَا الْأَحْيَيْنِ قَضَيْتُ {	المجموعة (١)
توصل " ما " الزائدة غير الكافة بـ " أي " الشرطية.	أي + ما	أيما	(القصص: ٢٨)	
توصل " ما " الزائدة غير الكافة بـ " أي " الاستفهامية.	أي + ما	أيما	- أَيُّمَا الواجيين أديتَ أرحتَ ضميرك.	
توصل " ما " الزائدة غير الكافة بـ " أي " الكمالية.	أي + ما	أيما	- أَيُّمَا جِرَاحٍ نفذ هذه العملية؟	
توصل " ما " الزائدة غير الكافة بـ " أي " الكمالية.	أي + ما	أيما	- أقدرُك أَيُّمَا تقديرٍ.	
توصل " ما " الزائدة غير الكافة بـ " أي " الكمالية.	أي + ما	أيما	- أكرمك أَيُّمَا إكرامٍ.	
توصل " ما " الزائدة غير الكافة بالكثير من ظروف، مثل: بين حين ... إلخ. ونلاحظ أن " ما " لم تكف هذه الظروف عن الإضافة إلى جملة بعدها.	بين + ما	بينما	- بينما كنت أتفقُدُ الجنْدَ التقيتَ عمراً.	المجموعة (٢)
	حين + ما	حينما	- حينما كنتُ أصلي شعرتُ بالدوارِ.	
توصل " ما " الزائدة غير الكافة ببعض الحروف، مثل: من، عن، الباء.	من + ما عن + ما ب + ما	مما عما بما	- سررتُ مما فعلوا. - عما قريبَ تظهرُ نتائجُ الامتحاناتِ. - قال تعالى: {فَبِمَا رَحْمَةٍ مِّنَ اللَّهِ لِنْتَ أَلْهَمُ}. (آل عمران: ١٥٩)	المجموعة (٣)

التوضيح:

تأمل -عزيزي القارئ- الأمثلة السابقة، وبالتحديد أمثلة المجموعة " أ " تجد أن كلمة " أيما " اتصلت فيها " أي " بـ " ما " الزائدة غير الكافة بـ " أي " الشرطية، و"أي" الاستفهامية، و " أي " الكمالية.

تأمل أمثلة المجموعة " ب " تجد أن " ما " الزائدة غير الكافة قد اتصلت ببعض الظروف، مثل: بين، حين، ونلاحظ أن " ما " لم تكف هذه الظروف عن العمل.

تأمل أمثلة المجموعة " ت " تجد أن كلمة " ما " الزائدة غير الكافة قد اتصلت فيها ببعض الحروف، مثل: من، وعن، الباء.

القاعدة:

توصل " ما " الزائدة غير الكافة بـ "أي" الشرطية، و" أي " الاستفهامية، و" أي " الكمالية، وبالكثير من ظروف، مثل: بين حين ... إلخ، و ببعض الحروف، مثل: من، عن، الباء.



وصل وفصل ما

استرجع معلوماتك

❖ توصل " ما " الاستفهامية بـ:

الاسم قبلها، إذا كان مضافا، مثل:

بمقتضام فعلت هذا؟

بأحرف الجر: من، في، عن، على، إلى، حتى، كي، الباء، اللام، مثل:

ميم تفكر؟

مم تخاف؟

علام تبحث؟

عم تتساءل؟

حتام تصبر؟

إلام تنظر؟

بم أحابك؟

كيم ترحل؟ (لم ترحل؟)

لم تصرخ؟

❖ توصل " ما " الموصولة بـ:

الحروف، مثل:

" من " غضبت مما فعلته.

" عن " سألت عما سمعته.

" في " فكرت فيما قلته.

" سي "، مثل:

أحب الفلسطينيين ولا سيما المقاومين.

❖ توصل " ما " المصدرية بـ:

" كل " المنصوبة على الظرفية، مثل:

كلما اجتهدت زادت نسبة تفوقك.

الكلمات " حين "، و " ريث "، و " قبل "، مثل:

دخلت المسجد حينما صعد الإمام على المنبر.

شاهدت الصاروخ حينما وقع.

انتظرت الإمام ريثما فرغ من مصافحة الجمهور.

لحقت بالإمام قبلما خرج.

عاقبت الرجل مثلما عاقبني.

❁ توصل " ما " الزائدة الكافة بـ:

١. آخر الأفعال، فتكفها عن طلب الفاعل:

طال ← طالما انتظرنا الإسلام.

قل ← قلما تجد المخلص.

كثر ← كثرما تجد المحسن.

٢. " إن " وأخواتها فتكفها عن العمل * مثل:

إنما الإسلام دين مودة.

كأنما العلم نور.

٣. حرف الجر " رب " فتكفه عن الجر، مثل:

ربما ينسحب المختل.

ربما الاحتلال يرعوي.

❁ توصل " ما " الزائدة غير الكافة بـ:

٤. " أي " الشرطية، مثل:

أيما المدرستين اخترت ارتحت.

* - إلا " ليت " فيحوز فيها الإعمال والإهمال، فيقول: ليتما الشباب يعود، بنصب الشباب على أنه اسمها، و " ليتما الشباب يعود " برفعه على أنه مبتدأ، والأرجح إعمالها وبقاؤها مختصة بالجملة الاسمية.

٥. " أي " الاستفهامية، مثل:

أَيُّ مَجْرَمٍ قَتَلَ الطِّفْلَةَ إِيمَانَ حَجَّو.

أَيُّ إِنْسَانٍ قَتَلَ مُحَمَّدَ الدَّرَّةِ.

٦. " أي " الكمالية، مثل:

قَاتَلَ أَيُّ قَاتِلٍ.

أَكْرَمْتَكُ أَيُّ إِكْرَامٍ.

ومضاتٌ لغويّةٌ:

١. تسمى " أي " هذه بالكمالية؛ لأنها تدل على معنى الكمال، فمعنى قولنا: " محمد

(صلى الله عليه وسلم) نبي أي نبي " أنه كامل صفات الأنبياء وهي لا تستعمل

إلى مضافة، وتطابق موصوفها في التذكير والتأنيث فقط، ولا تطابقه في غيرها.

٢. الظرف " بين "، مثل: " بينما كنت أتفقد المدارس التقيت عمراً ".

ونلاحظ أن " ما " لم تكف بين عن الإضافة إلى الجملة التي بعدها.

٣. " من " و " عن "، مثل:

" سررت مما فعلوا ".

" عما قريب تظهر النتائج ".

٤. توصل " ما " الموصولة بكلمة " نَعِم " المكسورة العين، مثل: " نَعِمًا يوصيكم

والدكم به ". أما " نعم " الساكنة العين فلا توصل بـ " ما "، مثل: " نَعِم ما

يفعله المجاهدون ".

تنبيه:

لا توصل " ما " الموصولة بـ " إن " وأخواتها، مثل:

إن ما سرقته مصيره إليك.

علمت أن ما فعلته سرقة.

كأن ما فعلته سرقة.

ليت ما فعلته يرضيك.

لعل ما فعلته يغضبك.

لكن ما أخذته حقي.

١. توصل " ما " النافية بالحرف المفرد قبلها، مثل:

سعى الاحتلال إلى ترويض الشعب الفلسطيني فما استطاع.

٢. توصل " ما " المصدرية بالحرف المفرد قبلها، مثل:

اكتبوا كما كتب زملاؤكم. أي: ككتابة زملائكم.

٣. لا توصل " إن " وأخواتها بـ " ما " التي هي نكرة موصوفة، مثل:

إن ما تقوله عني كذب. أي: إن شيئاً تقوله عني كذب.

٤. معنى " طالما " أي: كثيراً ما، وربما يكون من الخطأ استعمالها بمعنى: مادام، نحو:

أكرهك طالما تغتاب الناس.

٥. منهم من لا يصل " ريث " و " مثل " بـ " ما " المصدرية، مثل: انتظرته ريث

ما فرغ من خطبته.

٦. توصل " ما " المصدرية بـ " كل " المنصوبة على الظرفية، مثل: كلما اجتهدت

ازدادت فرص نجاحك ". وربما يكون من الخطأ تكرار " كلما "، مثل: " كلما

اجتهدت كلما ازدادت فرص نجاحك "؛ لأن " كلما " اسم شرط يتطلب جواباً.

٧. تأتي " ماذا " في العربية على أوجه:

أن تكون " ما " استفهامية و " ذا " إشارة، مثل: " ماذا الاحتلال؟

أن تكون " ما " استفهامية و " ذا " موصولة، مثل: " ماذا بيني مدرسة أم

مستشفى؟ "

أن يكون " ماذا " كله استفهاماً على التركيب، مثل: " لماذا عدت؟ "

أن يكون " ماذا " كله اسم جنس بمعنى شيء، أو موصولاً بمعنى الذي، مثل:

" قولي ماذا سمعت؟ "

٨. اختلف النحاة في " ما " بعد أفعال المدح والذم: نعم وبئس وساء، فقال ابن مالك:

" و " ما " مميز، وقيل: فاعل في نحو: نعم ما يقول الفاضل.

وشرح ذلك أن يقال:

إن " ما " هذه على ثلاثة أقسام، وهي:

مفرد: أي غير متلوة بشيء، نحو: دققته دقًا نعمًا، وفيها قولان:

معرفة: فهي اسم موصول فاعل.

نكرة تامة: وعليها فالمخصوص محذوف أي: نعم الدق.

متلوة بمفرد، نحو: فنعمًا هي، وبئسما تزويج بلا مهر. وفيها ثلاثة أقوال:

معرفة تامة فاعل.

نكرة تامة.

مركبة مع الفاعل قبلها تركيب " ذا " مع " حب " فلا موضع لها، وما بعدها فاعل.

متلوة بجملة فعلية، نحو: " نعمًا يعظكم به " و " بئسما اشتروا به أنفسهم " وفيها أربعة أقوال:

" هي نكرة في موضع نصب على التمييز " واختلفوا على ثلاثة أقوال:

١. هي نكرة موصوفة بالفعل بعدها، والمخصوص محذوف.

٢. هي نكرة موصوفة والفعل بعدها صفة لمخصوص محذوف.

٣. هي تمييز والمخصوص " ما " أخرى محذوفة، والفعل صلة لـ " ما " الموصولة

المحذوفة.

" هي في موضع رفع على الفاعلية " فاختلفوا فيها على خمسة أقوال:

١. هي اسم معرفة تام، أي: غير مفتقر إلى صلة، والفعل بعدها صفة لمحذوف.

٢. هي موصولة، والفعل صلتهما، والمخصوص محذوف.

٣. هي موصولة، والفعل صلتهما، مكثفٌ بها وبصلتها عن المحذوف.

٤. هي مصدرية سادت بصلتها - لاشتمالها على المسند والمسند إليه - مر الفاعل

والاسم مخصوص جميعا.

٥. هي نكرة موصوفة، والمخصوص محذوف.

" هي المخصوص "، فقالوا: إنها موصولة والفاعل مستتر، و" ما " أخرى محذوفة هي التمييز.

"هي كافة" وكفت " نعم " عن العمل كما كفت قلّ وطال وكثر وشدّ، فصارت تدخل على الجملة الفعلية.

نماذج إملائية تفتح الشهية:

١- كيف تعامل الناس

يا بني! اجعل نفسك ميزاناً فيما بينك وبين غيرك. أحبب لغيرك ما تحب لنفسك، واکره له ما تكره لها. أحسن كما تحب أن يحسن إليك، ولا ترضَ للغير ما لا ترضاه لنفسك. لا تقل كل ما تعلم وإن قلّ ما تعلم؛ ثم لا تقل ما لا تحب أن يقال لك. من ظن بك خيراً فإنما صدق ظنه. لا تضيعن حق أخيك كيما يحترم أخوك حقك. ليس بأخ لك من أضعت له حقاً. فقيم نكران الحق الذي عليك؟ ومم يشكو أخوك، ما دامت روابط الإخوة تجمعكم؟ أعط أخاك مما عندك، يعطك بارئ الكون. لا ترغبن فيمن زهد فيك، بل صادق المخلص، ولا سيما أميناً شريفاً، وابدل لجارك ما لك فعما الجار الأمين. سامح حيثما تحب المسامحة، فشتان ما بين مسامح وحقود. ولا تكونن على الإساءة أقوى منك على الإحسان؛ لكيلا توصف بالمسيء المذنب.


(الأسمر، ب.ت: ٢٩٣ - ٢٩٤)

٢- الحجاج الأعرابي

انفرد الحجاج يوماً ما عن عسكريه، فلقى أعرابياً، فقال له، بينما كان الأعرابي متشاغلاً:
"يا أعرابي، كيف الحجاج؟"
قال: "ظالمٌ غاشمٌ".

قال الحجاج: "فهلأً شكوته إلى عبد الملك لا سيما أنكم تقاسون منه الأمرين؟"
فقال الأعرابي كيفما اتفق له: "لعنه الله. إنه أظلم منه وأغشم"، ثم لحق العسكر
بالحجاج، فقال لهم: "أركبوا البدوي". فأركبوه، فسألهم عن رئيسهم، فقالوا: "هو
الحجاج بن يوسف الثقفي". فأركض الأعرابي فرسه خلف الحجاج، وقال: "يا حجاج"،
قال له: ما لك يا أعرابي؟ فقال: "السر الذي بيني وبينك لا يطلع عليه أحد"، فضحك
الحجاج وخلاه.

(الأسمر، ب.ت: ٢٩٤)



ورقة عمل رقم (٩)

التدريباتوصل " ما "

التدريب الأول: يبين سبب الوصل فيما تحته خط في الجمل التالية، مع بيان نوع ما:

الرقم	الجملة	الكلمة التي بها وصل	أصلها	السبب	نوع ما
١-	بمقتضام حكمت على زميلك بالكذب؟				
٢-	إنما الأعمال بالنيات.				
٣-	حتام تصبر؟				
٤-	طالما انتظرنا السلام.				
٥-	عم تتساءل؟				
٦-	فيم تجادل صديقك؟				
٧-	أحب الكتب لاسيما العلمية.				
٨-	انتظر ريثما أنتهي من عملي.				

التدريب الثاني: عيّن الكلمة التي بها خطأ في الجمل التالية، وصححه مبيناً السبب:

أين الخطأ؟

الرقم	الجملة	الخطأ	الصواب	السبب
١-	من من تخاف؟
٢-	غضبت من ما قلته.
٣-	هل فكرت في ما قلته لك.
٤-	كل ما اجتهدت ازدادت درجة تفوقك.



الفصل الرابع عشر

وصل وفصل " مئة "

الأمثلة:

البيان	أصلها	الكلمة	المثال	الرقم
	ثلاث + مئة	ثلاثمئة	هدم الاحتلال <u>ثلاثمئة</u> بيت في رفح.	١-
توصل " مئة "	تسع + مئة	تسعمئة	ترك أبي بعد موته <u>تسعمئة</u> وسبعةً وثلاثين ديناراً.	٢-
بالأعداد المفردة: ثلاث، أربع، خمس،	خمس + مئة	خمسمة	في المدرسة <u>خمسمة</u> طالب.	٣-
ست، سبع، ثماني، تسع.	أربع + مئة	أربعمئة	بلغ عدد شهداء الانتفاضة في عامها الأول <u>أربعمئة</u> شهيد.	٤-
	ست + مئة	ستمئة	تشمل قريتنا على <u>ستمئة</u> عائلة.	٥-

التوضيح:

انظر -عزيري القارئ- إلى الأمثلة السابقة تجد أنه:

- في المثال الأول قد وصلت كلمة " مئة " بالعدد " ثلاث " .
- وفي المثال الثاني قد وصلت كلمة " مئة " بالعدد " تسعة " .
- وفي المثال الثالث قد وصلت كلمة " مئة " بالعدد " خمس " .
- وفي المثال الرابع قد وصلت كلمة " مئة " بالعدد " أربع " .
- وفي المثال الخامس قد وصلت كلمة " مئة " بالعدد " ست " .

وتذكر أن تمييز " مئة " يكون مفرداً مجروراً بالإضافة، مثل: " في المزرعة مئة بقرة " ولا تنسَ - عزيزي القارئ- أن الأعداد من " ٣ - ٩ " تخالف المعدود في التذكير والتأنيث، و" لفظة " مئة هنا مؤنثة؛ ولذا حذفت علامة التأنيث من الأعداد السابقة.

القاعدة:

توصل " مئة " بالأعداد المفردة: ثلاث، أربع، خمس، ست، سبع، ثمان، تسع، مثل:

ثلاث ← ثلاثمئة.

أربع ← أربعمئة.

خمس ← خمسمئة.

ست ← ستمئة.

سبع ← سبعمئة.

ثمان ← ثمانيمئة*.

تسع ← تسعمئة.

ومضات لغوية:

كانت " مئة " تكتب قديماً، هكذا: " مائة " بزيادة ألف؛ وذلك لتمييزها من كلمة " ففة ". أما اليوم، فقد زال الالتباس مع اختراع التنقيط؛ ولذلك يفضل كتابتها دون ألف.

لا توصل " مئة " بالكسور: ثلث، ربع، خمس، سدس، سبع، ثمن ... مثل:

اكتب " ربع مئة " ولا تكتب " ربعمئة ".

اكتب " خمس مئة " ولا تكتب " خمسمئة ".

اكتب " سدس مئة " ولا تكتب " سدسمئة ".

اكتب " سبع مئة " ولا تكتب " سبعمئة ".

اكتب " ثمن مئة " ولا تكتب " ثنمئة ".

* تكتب " ثمانيمئة " بالياء؛ لأن الاسم المنقوص لا تحذف ياءه عند الإضافة.

الأعداد من " ٣ - ٩ " تخالف المعدود في جميع أحوالها، فتكون على عكس المعدود في التذكير والتأنيث. سواء أكانا مفردين، أم مركبين، أم معطوفاً عليها، مثل:

سبع ليالٍ وثمانية أيام، ثلاثة كتب وتسع صفحات.

أما العدد " ١٠ " فيخالف المعدود مفردًا ويوافقه مركبًا، مثل:

عشرة رجال، وعشر نساء، وخمسة عشر كتابًا، وخمس عشرة صفحة.

وبقية ألفاظ العقود " ٢٠ - ٩٠ " وكذا لفظتا " مئة وألف " لا يتغير لفظها في

التذكير والتأنيث، فيقال: عشرون شهيدًا وثلاثون صفحة ومئة جريح وألف مشرد.

واعلم أن الوصف المصوغ من اسم العدد على وزن " فاعل " * يطابق الموصوف فيقال:

" الباب الرابع "، و " الصفحة الرابعة "، و " القرن التاسع "، و " السنة التاسعة "، وهلم جرا.

نماذج إملائية تفتح الشهية

١ - الملاكمة

إن الملاكمة رياضة بدنية، يزاولها المحترفون والهواة. يتقنها بسرعة من يكون سريع الحركة. وهي تعتمد على قدرة التحمل، وقوة الساعدين. بدأ البريطانيون يزاولونها منذ القرن السابع عشر. وأول بطل معروف بهذه اللعبة توفي سنة ألف وسبعمئة وثلاث وثلاثين. وفي سنة ألف وثمانئة وخمس وستين، وضعت له أنظمة وقوانين، وأصبح حمل القفازات إجباريا. وقد دخلت الملاكمة في عدد من الألعاب الأولمبية للهواة، ابتداء من

* ويسمى بالعدد الترتيبي، وهو ما دل على رتب الأشياء، وهو اثنا عشر لفظًا: أول، ثان، ثالث، رابع، خامس، سادس، سابع، ثامن، تاسع، عاشر، مئة ألف، وهو أربعة أنواع + مفرد: وهو من أول إلى عاشر، ومركب: وهو من حادي عشر إلى تاسع عشر، ومعطوف: وهو من واحد وعشرون إلى تاسع وتسعين، وعقود من عشرين إلى تسعين، وتبعها المئة والألف ويقال -لغير ترتيب- " واحد وواحدة ".

دورة سنة ألف وتسعمئة وأربع التي جرت في سانت لويس بأمريكا* . ثم أدخلت رسمياً في برامج الدورات الأولمبية منذ ألف وتسعمئة وعشرين. وهذه اللعبة معروفة في الأندية الرياضية في لبنان، وتزاول في عدد من المدارس والجامعات.

(الأسمر، ب.ت: ٢٩٨)

ورقة عمل رقم (١٠)

التدريبات

التدريب الأول: بين سبب الوصل فيما تحته خط في الجمل التالية:

الرقم	الجملة	الكلمة التي بها وصل	أصلها	السبب
١-	قرأت <u>ثلاثمئة</u> حديث في شهر رمضان.
٢-	اشترت <u>حصاناً</u> <u>بستمئة</u> دينار.
٣-	في <u>المدرسة</u> <u>تسعمئة</u> طالب.
٤-	عاد اليوم <u>أربعمئة</u> حاج إلى غزة فقط.
٥-	قرأت كتاباً مكون من <u>ثلاثمئة</u> صفحة.

التدريب الثاني: اكتب الأرقام التالية بالحروف، ثم ضعها في جمل تامة المعنى:

(٣٠٠ ، ٥٠٠ ، ٧٠٠ ، ٨٠٠ ، ٩٠٠)

- -١
- -٢
- -٣
- -٤
- -٥



الفصل الخامس عشر

”وصل وفصل أسماء الإشارة“

الأمثلة:

البيان	أصلها	الكلمة	المثال	الرقم
ألفاظ الإشارة للقريب توصل فيها "هاء التنبيه".	هاء التنبيه هاء التنبيه هاء التنبيه	هذا هذه هاتان	قال تعالى: { رَبَّنَا مَا خَلَقْتَ - هَذَا بَاطِلًا سُبْحَانَكَ فَقِنَا عَذَابَ النَّارِ } . (آل عمران: ١٩١) - قال تعالى: { إِنْ هَذِهِ أُمَّتُكُمْ أُمَّةً وَاحِدَةً وَأَنَا رَبُّكُمْ فَاعْبُدُونِ } . (الأنبياء: ٩٢) - <u>هاتان</u> ممرضتان ساهرتان.	مجموعة "أ"
ألفاظ الإشارة للمتوسط توصل فيها الكاف.	الكاف الكاف	ذاك أولئك	- <u>ذاك</u> الجبل قد اهتز من خشية الله. - قال تعالى: { وَأُولَئِكَ هُمُ الْفَائِزُونَ } . (التوبة: ٢٠)	مجموعة "ب"
ألفاظ الإشارة للبعيد توصل فيها الكاف واللام.	اللام والكاف اللام والكاف	تلك ذلك	- قال تعالى: { تِلْكَ أُمَّةٌ قَدْ خَلَتْ لَهَا مَا كَسَبَتْ } . (البقرة: ١٣٤) - <u>ذلك</u> الاحتلال لا عهد له.	مجموعة "ج"

التوضيح:

تأمل -عزيزي القارئ- الأمثلة السابقة، وبالتحديد أمثلة المجموعة " أ " تجد أن أسماء الإشارة للقريب " هذا، هذه، هاتان " قد اتصلت فيهن " هاء التنبيه "، وحذفت ألف " ها " كتابةً.

وفي أمثلة المجموعة " ب " تجد أن كلمتي " ذاك، أولئك " قد اتصلت بهما الكاف، وهما أسماء إشارة للمتوسط.

وفي أمثلة المجموعة " ت " تجد أن كلمتي " تلك، ذلك " قد اتصلت بهما الكاف واللام، وهما أسماء إشارة للبعيد.

ونستنتج أن أسماء الإشارة يتصل بها ثلاثة أحرف هي: هاء التنبيه، وكاف الخطاب، واللام.

القاعدة:

- اسم الإشارة ما يدل على شيء معين مع إشارة إليه حسية أو معنوية. وألفاظه هي:
" ذا " : للمفرد المذكر.

" ذان أو ذين " : للمثنى المذكر.

" تا، تي، ته، ذي، ذه " : للمفرد المؤنث.

" تان أو تين " : للمثنى المؤنث.

- ويتصل بألفاظ الإشارة ثلاثة أحرف، هي: " هاء التنبيه "، وكاف الخطاب "، و"اللام".*

- ألفاظ الإشارة المجردة من " الكاف واللام " تكون للمشار إليه " القريب "، مثل: ذا - هذا، تان - هاتان، بزيادة ألف.

- ألفاظ الإشارة المتصلة بـ " الكاف " تكون للمشار إليه " المتوسط "، مثل: ذاك - هذاك، وتيك - هاتيك ... إلخ.

* لا تجتمع الثلاثة دفعة واحدة؛ لكرهه كثرة الزوائد، ولا تجتمع هاء التنبيه مع اللام؛ لعدم المناسبة بينهما؛ لأن اللام توحي بالبعد وهاه التنبيه توحي بالقرب، فيكون فيه جمع بين الأضداد المتعارضة.

- أَلْفَاظُ الإِشَارَةِ المَقْرُونَةُ بِـ " اللام مع الكاف " فقط - أو المشددة النون في المثني تكون " للبعيد "، مثل: ذلك وتلك، وذاتك وتأتك (بتشديد النون في المثني).

ومضات لغوية:

مراتب اسم الإشارة ثلاثة: قريب، متوسط، بعيد.

للقريب:

للمذكر: " ذا " للمفرد، " ذان، وذين " لثنائه، " أولاء " لجمعه.

للمؤنث: " تا، تي، ته، ذي، ذه " للمفردة، و" تان، تين " لثنائها، و" أولاء " لجمعها.

للمتوسط:

للمذكر: ذاك، ذانك، ذينك، أولئك.

للمؤنث: تيك، تانك، تينيك، أولئك.

للبعيد:

للمذكر: ذلك، ذاتك، ذينك، أولئك.

للمؤنث: تلك، تاتك، تينك، أولئك.

عزيزي القارئ، هاك أنموذجاً يبين استعمال أسماء الإشارة في جميع أوجه الخطاب.

مخاطب مؤنث			مخاطب مذكر			المشار إليه
جمع	مثنى	مفرد	جمع	مثنى	مفرد	
ذاكن	ذاكما	ذاك	ذاكم	ذاكما	ذاك	مفرد مذكر
ذانكن	ذانكما	ذانك	ذانكم	ذانكما	ذانك	مثنى مذكر
أولكن	أولكما	أولئك	أولكم	أولكما	أولئك	جمع مذكر
تلكن	تلكما	تلك	تلکم	تلكما	تلك	مفرد مؤنث
تانكن	تانكما	تانك	تانكم	تانكما	تانك	مثنى مؤنث
أولكن	أولكما	أولئك	أولكم	أولكما	أولئك	جمع مؤنث

- يجوز دخول "ها" التنبيه على أسماء الإشارة إلا في حالة البعد، مثل:			
ذا	←	هذا	فتحذف الألف من "ها".
ذي	←	هذي	فتحذف الألف من "ها".
ذه	←	هذه	فتحذف الألف من "ها".
ذان	←	هاذان	لا تحذف الألف من "ها".
ذين	←	هذين	تحذف الألف من "ها".
أولاء	←	هؤلاء*	تحذف الألف من "ها".

- إذا كان المشار إليه بعيداً أتبع اسم الإشارة "كافاً" حرفية تتصرف، وتُعرف الكاف الاسمية بحسب المخاطبة، مثل:

ذاك، ذاك، ذاكما، ذاكم، ذاكن.

ويجوز أن تزيد قبلها "لاماً للبعد"، نحو:

ذلك، ذلك، ذلكما، ذلكم، ذلكن.

لا تدخل "اللام" في المثني مطلقاً، فلا يقال: "ذانلكما" ولا "تانلكما" كما لا تدخل في الجمع الممدود، فلا يقال: "أولانلكما"، وإنما تدخل فيهما "الكاف" في حالة البعد، مثل: ذانكما، تانكما، أولانك.

أسماء الإشارة المختصة بالمكان هي:

هنا، للمكان القريب. هناك، للمكان المتوسط.

هنالك، ثم**، ثمّة، هنّا أو هنت بتشديد النون للمكان البعيد.

* تكتب همزة القطع في أول الكلمة على الألف "أولاء"، ولا تتغير كتابة الهمزة في أول الكلمة إذا دخلت عليها "ها" التنبيه، مثل، "هأنذا" وقد شذت كتابة "هؤلاء" عن القاعدة. والأصل "هاأولاء".

** لفظ "ثم" يشار بها إلى المكان البعيد بدون أن يلحقها شيء من ها التنبيه أو كاف الخطاب، أو اللام. وإذا تقدمت "من" على لفظة "ثم" أفادت التعليل.

- الكاف اللاحقة لأسماء الإشارة هي حروف خطاب تتصرف تصرف الكاف الاسمية غالباً بحسب المخاطب، مثل: ذلك، ذلك، ذلك، ذلكما، ذلكم، وذلكن، والضابط في ذلك أن الكاف لمن تخاطبه في التذكير والتأنيث، والتنبيه والجمع وما قبل الكاف لمن تشير إليه كذلك في التذكير والتأنيث، والتنبيه والجمع.
- يفصل جوازاً بين " ها " التنبيه واسم الإشارة المجرد من الكاف بضمير المشار إليه، مثل:

ها أنا ذا.

ها أنا ذي.

ها نحن ذانِ.

ها نحن تانِ.

ها نحن أولاءِ.

- اسم الإشارة يطابق المشار إليه في تذكيره وتأنيثه، وإفراده، وتنثيته، وجمعه، كما تطابق الكاف المخاطب في جميع ما ذكر.

ورقة عمل رقم (١١)

ما سبب الوصل؟

التدريبات

التدريب الأول: بين سبب الوصل فيما تحته خط في الجمل التالية:

الرقم	الجملة	الكلمة التي بها وصل	أصلها	السبب
١-	قال تعالى: {وَمَا هَذِهِ الْحَيَاةُ الدُّنْيَا إِلَّا لَهُوٌّ وَلَعِبٌ}. (العنكبوت: ٦٤)
٢-	قال تعالى: {قَالَ اللَّهُ هَذَا يَوْمٌ يَنْفَعُ الصَّادِقِينَ صِدْقُهُمْ}. (المائدة: ١١٩)
٣-	<u>هاتان قضيتان مهمتان.</u>
٤-	<u>تلك الآثار تدل على</u> قوة الزلزال.

التدريب الثاني: أمامك مجموعة من أسماء الإشارة، حدد ما يدل منها على القريب، والمتوسط، والبعيد.

(ذاك تلك هذه أولئك هذان ذلك)



انتبه جيداً

.....

.....



الباب الثالث

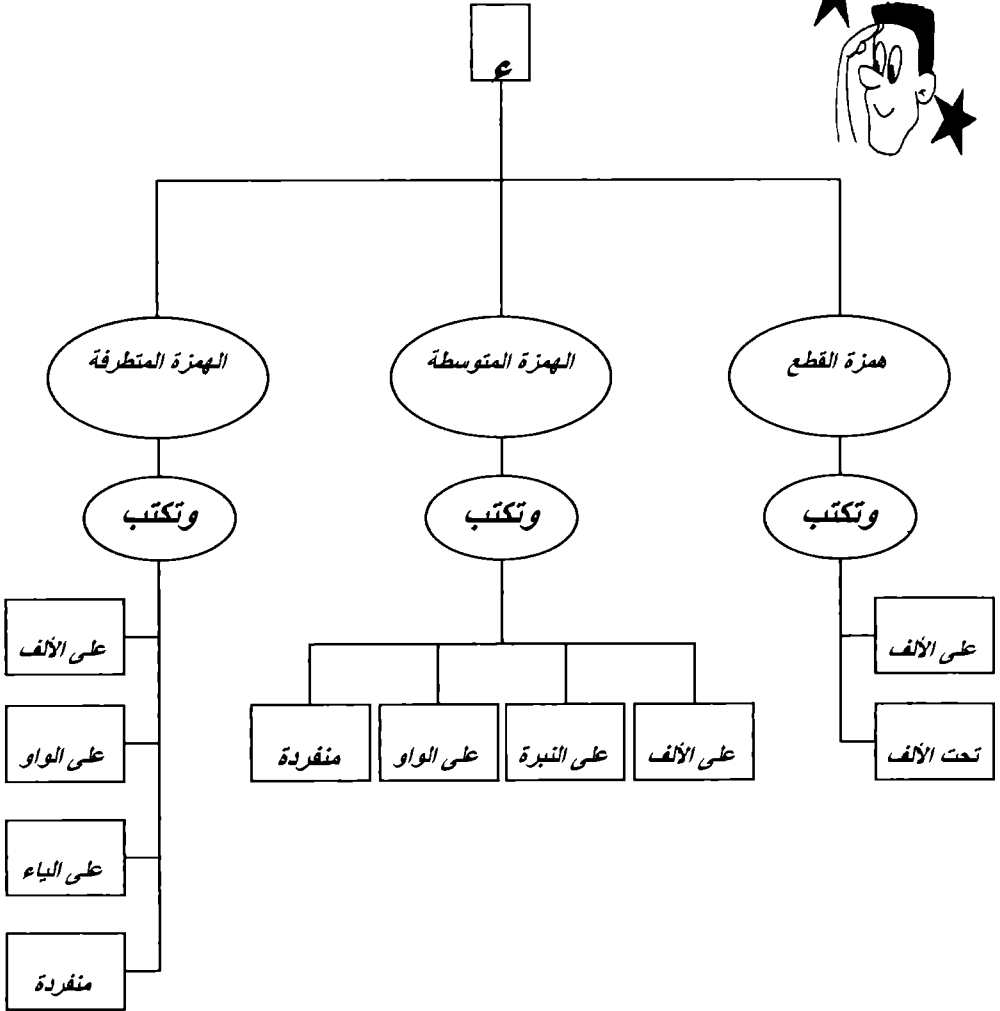
* عيونٌ على الهمة *
*

آه يا رأسي !!

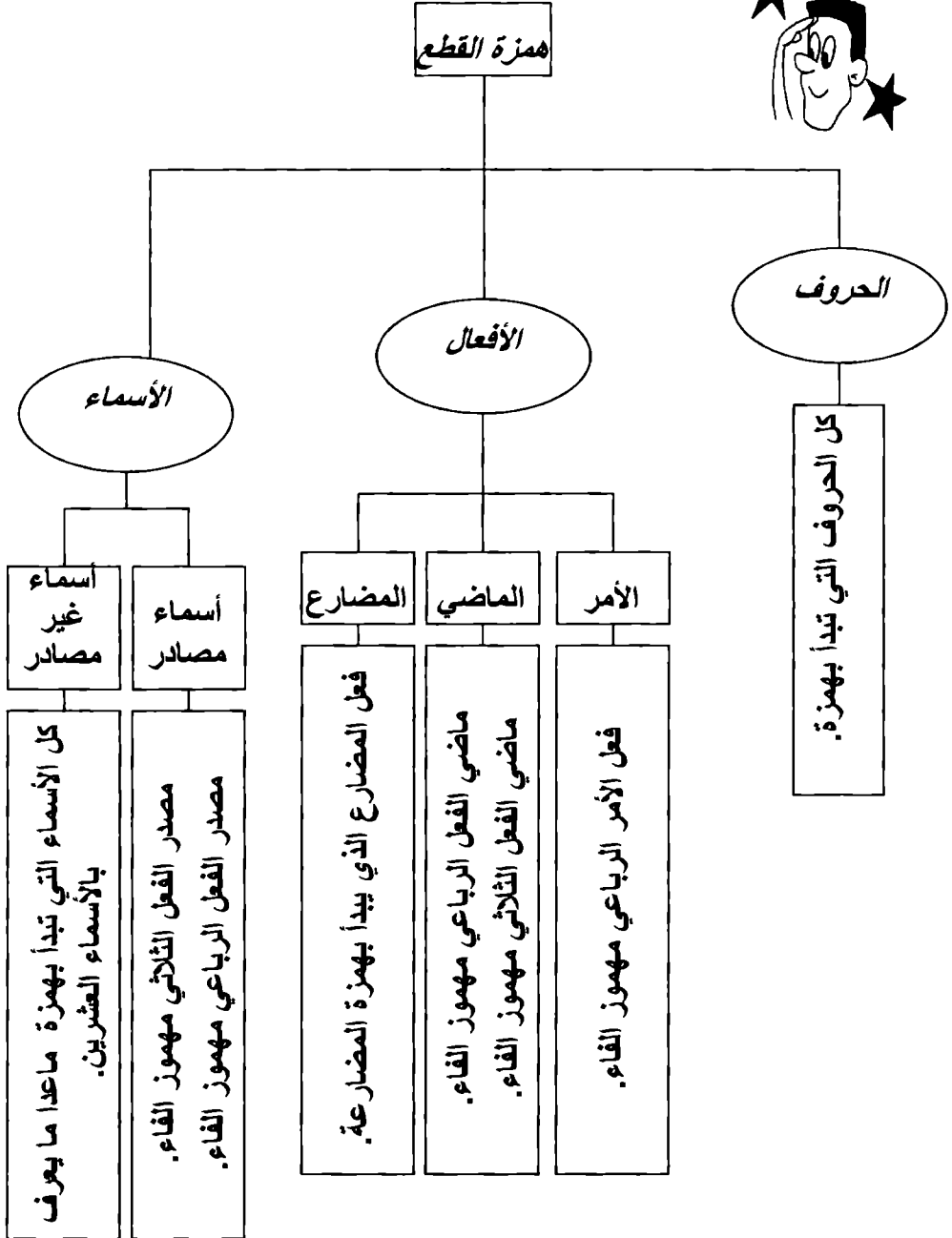
منذ قديم الزمان، وأنا أعيش طوال الليل في سهاد ...
لا أدري ... كيف سأفرض النزاع بين همزتي القطع والوصل،
وأين تجلس الهمة المتوسطة والمتطرفة؟ أتجلس على الياء؟
الواو؟ الألف؟ منفردة على السطر؟
لقد حَيَّرَني أمر هذه الهمة ... فهيا بنا لتعلم كيفية
رسمها ...

أ. ألفت الجوجو

مخطط (٣) مفاهيمي يوضح أحوال الهمزة



مخطط مفاهيمي (٤) بوضع أحوال همزة القطع



الفصل الأول همزة القطع

الأمثلة:

م	المثال	الكلمة التي بها همزة قطع	مواضع همزة القطع
١-	عادَ <u>أسامةُ</u> وأحمدُ من الرحلة مسرورين.	أسامة، أحمد	كل الأسماء ما عدا ما يعرف بالأسماء العشرين.
٢-	اغسلْ يديكَ قبلَ <u>الأكلِ</u> وبعدَه.	الأكل	مصدر الفعل الثلاثي مهموز الفاء.
٣-	قال تعالى: {وَأَخَذَ الَّذِينَ ظَلَمُوا الصَّيْحَةَ فَأَصْبَحُوا فِي دِيَارِهِمْ جاثمين}. (هود: ٦٧)	أخذ	ماضي الفعل الثلاثي مهموز الفاء.
٤-	إقبالُ الطلابِ علي المكثباتِ يتزايدُ كلَّ يومٍ.	إقبال	مصدر الفعل الرباعي مهموز الفاء.
٥-	قال تعالى: {فَأَلْقَى عَصَاهُ فَإِذَا هِيَ ثُعْبَانٌ مُبِينٌ}. (الأعراف: ١٠٧)	ألقى	ماضي الفعل الرباعي مهموز الفاء.
٦-	أعدُّ قراءةَ السورةِ، وتدبّرُ معنى الآياتِ.	أعدُّ	أمر الفعل الرباعي مهموز الفاء.
٧-	أحافظُ علي نظافةِ أسناني.	أحافظ	همزة المضارعة.
٨-	سافرَ الحجاجُ من فلسطينَ إلى مكةَ.	إلى	كل الحروف المبدوءة بهمزة.

- ٢- مصدر الفعل الثلاثي (مهموز الفاء)، مثل: أكل، أخذ، أسف، ألم، أمر.
- ٣- ماضي الفعل الثلاثي (مهموز الفاء)، مثل: أخذ، أكل، أسف، ألم، أمر..
- ٤- مصدر الفعل الرباعي (مهموز الفاء)، مثل: إقبال، إخبار، إدار، إجبار، إعادة.
- ٥- ماضي الفعل الرباعي (مهموز الفاء)، مثل: أقبل، أجبر، أدبر، أعاد.
- ٦- أمر الفعل الرباعي (مهموز الفاء)، مثل: أقبل، أجبر، أعد.
- ٧- الفعل المضارع المبدوء بهمزة، مثل: أحافظ، أحب، أجاهد.
- ٨- كل الحروف المبدوءة بهمزة، مثل: همزة الاستفهام، إن، أن، إن، أن، أم، إذ، إذا، أيا، إيا، إلى، أل.

ومضات لغوية:

- ١- سميت همزة القطع بذلك؛ لأنها تقطع النطق بها.
- ٢- أشار بعض أعلام العربية منذ القدم إلى أن الهمزة والألف حرفان مختلفان، وليس حرفاً واحداً كما يظن البعض، ومن هؤلاء الخليل بن أحمد، وسيبويه اللذين قالوا: حروف اللغة العربية تسعة وعشرون حرفاً: الهمزة والألف، والهاء ... إلخ. وقد أطلق بعض علماء اللغة العربية على الألف التي لا تقبل الحركة - وهي لا تكون إلا في وسط الكلمة أو في طرفها - " الألف اللينة "، في حين يسمون الهمزة التي تقبل الحركات " الألف اليابسة ".
- ٣- كان قديماً يُرمز للهمزة بنقطتين مكتوبتين بلون يخالف لون المداد، أو بترك مكانها فارغاً، ثم لاحظ الخليل بن أحمد - رحمه الله - قرب مخرج العين من النطق من مخرج الهمزة، فقطع رأس العين وجعله رمزاً للهمزة.
- ٤- ترسم همزة القطع دائماً بصورة الألف؛ وذلك لأنها لا تسهل أي: لا تقلب ياءً أو واواً، كما يحدث في لغة بعض القبائل من تسهيل للهمزة المتوسطة والمتطرفة وقلبها واواً أو ياءً.

* الهمزة في " أل " المنفصلة عن الاسم تعد همزة قطع.

- ٥- إذا دخلت همزة الاستفهام على كلمة تبتدئ بهمزة مكسورة، أو مضمومة، فإننا نطبق قواعد الهمزة المتوسطة التي سنتحدث عنها بالتفصيل عند حديثنا عن الهمزة المتوسطة.
- ٦- " أف " اسم فعل مضارع، ومعناه أتضجر وفيه أربعون لغة، وحاصلها أن الهمزة إما أن تكون مضمومة أو مكسورة، أو مفتوحة. فإن كانت مضمومة فائتان وعشرون لغة، وحاصل ضبطها أنها إما مجردة من اللواحق أو ملحقة بزائد، والمجردة إما أن يكون آخرها ساكنًا أو متحركًا، والمتحركة إما أن تكون مشددة أو مخففة، وكل منها مثلث الآخر مع التنوين وعدمه. فهذه اثنا عشرة، والساكنة إما مشددة أو مخففة، فهذه أربع عشرة واللواحق لها من الزوائد إما هاء السكت أو حرف المد، فإن كان هاء السكت فالفاء مثلثة مشددة فهذه سبع عشرة. وإن كان حرف مد فهو إما واوًا، أو ياء، أو ألفًا فيهن مشددة، والألف إما مفتحة أو بالإمالة المحضة، أو بين بين فهذه خمسة أخرى من السبع عشرة وإن كانت مكسورة فإحدى عشرة مثلثة الفاء مخففة من التنوين وعدمه فهذه ست، وفتح الفاء وكسرها بالتشديد فيها مع التنوين وعدمه، فهذه أربع لغات، والحادية عشرة أ في الإمالة وإن كانت مفتوحة فالفاء مشددة مع الفتح والكسر والتنوين وعدمه والخامسة أف بالسكون، والسادسة أ في الإمالة، والسابعة أفاء هاء السكت. فهذه السبع مكملات للأربعين. وقد قرئ من هذه اللغات بسبع: ثلاث في المتواتر، وأربع في الشواذ، وقراءة حفص، وهي قراءتنا أف بالكسر والتنوين مع التشديد.*

نماذج إملائية تفتح الشهية:

١- الولد الذكي

"زار أحد الخلفاء العباسيين وزيراً له كان مريضاً، وكان لهذا الوزير ولد ذكي، استقبل الخليفة مرحباً ومحياً. وأراد الخليفة أن يداعب الولد فقال: يا بني، أيهما أحسن دار الخلافة

* الدرويش، محي الدين (١٩٩٦) "إعراب القرآن الكريم وبيانه (ص: ٢٢٠-٢٢١).

أو دار أبيك؟ فرد الولد قائلاً: يا أيها الخليفة، إن كنت في دار أبي فهي أحسن. فسّر الخليفة منه متعجباً من حسن إجابته، ثم أراد أن يطيل في مداعبته، فمد يده إليه قائلاً: أي ولدي، هل رأيت أحسن من هذا الخاتم؟ فقال الولد: نعم، اليد التي هو فيها. فزاد سرور الخليفة من ذكائه وسرعة إجابته، ثم ألبسه الخاتم الذي في يده مكافأة له.

(يعين، ٩٩٢: ١١٩ - ١٢٠)

٢- الثعلب والعنب

جاع ثعلب جوعاً شديداً، فدخل حديقة عنب من ثقب في سورها؛ لبيحث عن طعام فيها، فوجد عنباً ناضجاً، وكان يحب العنب، فأخذ يأكل منه حتى شبع، وانتفخ بطنه. ولما أراد الخروج من الحديقة لم يستطع، فأخذ يجيع نفسه حتى ضمّر بطنه، ثم خرج من الثقب. عندما خرج الثعلب، نظر إلى الحديقة حزينا، وقال: أيتها الحديقة، لقد جئت إليك جائعاً، وخرجت منك جائعاً.

(يعين، ١٩٩٢: ١٢٠)

٣- شيخ من قريتي

وقفتُ باباه، فخف إلى استقبالي باسمًا مرحبًا، وجلس إليّ مقبلاً عليّ بوجهه، يصغي ويجهد نفسه؛ حتى لا يخل بحرف من ناموس الأدب والضيافة. رجل في الستين من عمره، مشرق الوجه، وضاح الجبين . . . تركت أشعة الشمس في جلده غشاء من سمرة على دم نقي، وعضلات قوية لم يؤثر فيها مرور السنين . . . صادق اللهجة، جَهْوَرِيّ الصوت، يرسل كلامه موشى بألفاظ كأنها زهر هضاب الجبل . . . أقام في بيت قدم، اتخذ ملجأً له، ورثه عن أجداده وسيورته بنيه. بنوه كثيرون، يقيمون معه، ويأتمرون بأمره، ويعملون برأيه صباحاً ومساءً . . . وإذا جاء الليل أووا إلى بيوتهم، واجتمعوا مع عيالهم حلقة حول والدهم الشيخ، وقضوا ليلتهم بالأحاديث والذكريات، وأخبار الشرف والشهامة. ثم يتناولون أحاديث وأخبار قرى ومدن مجاورة . . .، ثم لا يلبثون أن يتحولوا عنها إلى ما يهمهم، وما يكون عملهم غداً. (الأسمر، ب.ت: ١٤٤) (يعين، ١٩٩٢: ١٢٠)

٤- أول أيام المدرسة

إني أستقبل اليوم الأول من أيام المدرسة بخوف ورهبة، وفرح ومحبة. أستقبله بخوف ورهبة؛ لأنني فيه أودع فصل الصيف بأفراحه ومباهجه، ونزهاته، ورحلاته- وأستعد للعودة إلى المدرسة، حيث العمل، والجد، والاجتهاد، وحفظ الدروس، وكتابة الفروض حتى آخر ساعة من الليل . . . أستقبله بفرح ومحبة؛ لأنني فيه أعود إلى المدرسة، محراب العلم المقدس، حيث ألتقي رفاقاً أعتز، وأساتذة كراماً، وحيث ألتقى العلم والمعرفة، وأفهم أسرار الكون، وأنال الشهادات التي ترفع من شأنني، وتؤهلي لأتبوأ أعلى المناصب، وأسمى المراتب. (الأسمر، ب.ت: ١٤٣)

٥- تسامح المأمون

سار المأمون مع يحيى بن أكثم، وبينما هما في الطريق، إذ خرج عليهما رجل فجأة، فنفرت منه دابة المأمون، وألقته على الأرض، فأمر بضرب عنق ذلك الرجل، فقال: يا أمير المؤمنين، أمهلني حتى أكلمك، وافعل ما بدا لك. قال: قل وأوجز. فقال: إن الرجل المضطرب يركب الصعب من الأمور، وهو عالم بركوبه، ويتجاوز الأدب وهو كاره لتجاوزه، ولو أحسنت الأيام مطالبي، لأحسنت مطالبك، ولأنت على رد ما لم تفعل، أقدر مني على رد ما قد فعلت، فعطف عليه المأمون، وقال ليحيى: ألا تنظر مخاطبة هذا الرجل؟ ثم عفا عنه، وأمر له بصلة، واعتذر إليه. (الأسمر، ب.ت: ١٤٦)

ورقة عمل رقم (١٢)

همزة القطع

التدريباتالتدريب الأول:

بيِّن سبب كتابة الهمزة على الشكل الذي تراه في الكلمات الآتية:

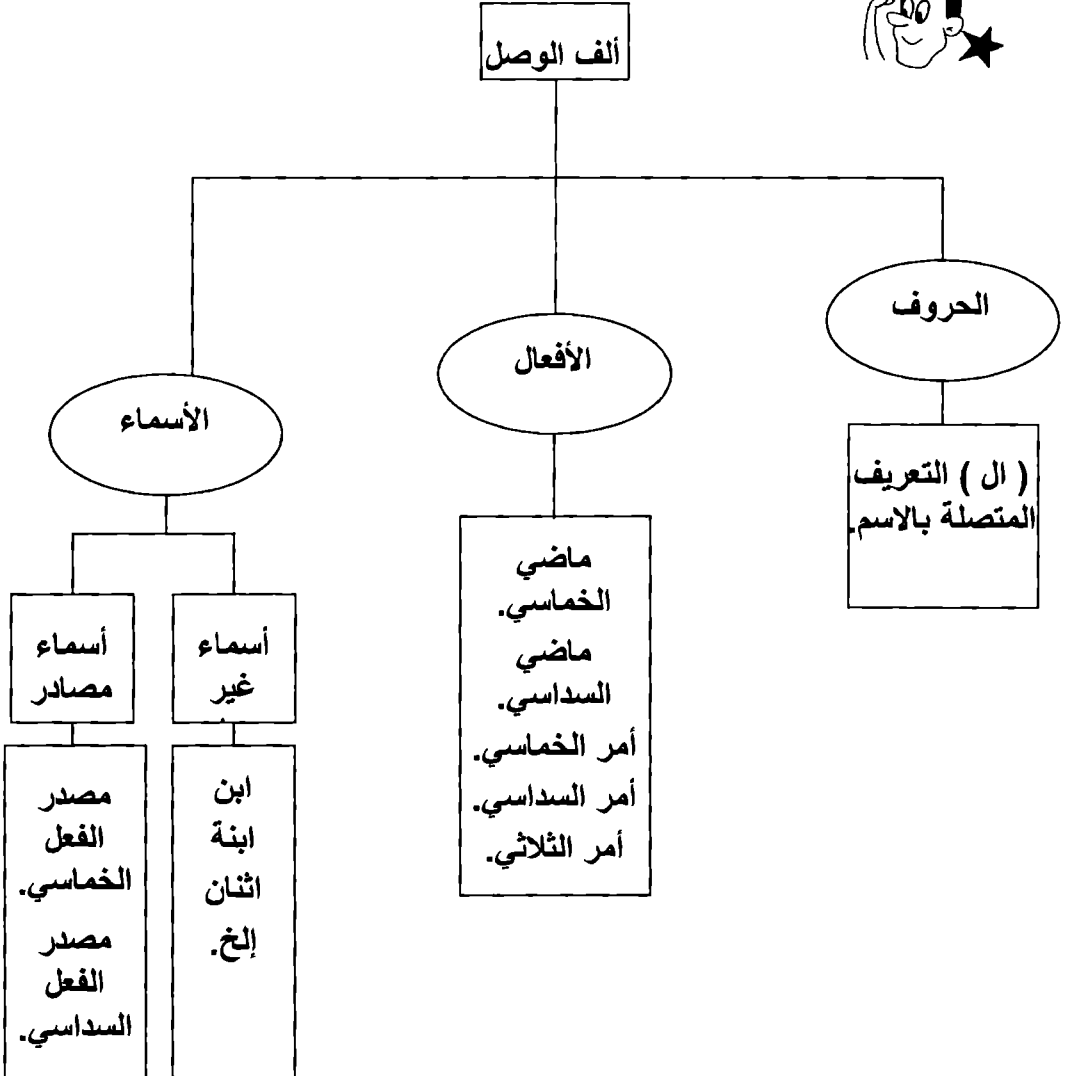
الرقم	الكلمة	السبب
١-	إسعاد	لأنها همزة قطع، وهذه الكلمة مصدر لفعل رباعي مهموز الفاء. أي: أول حروفه همزة.
٢-	أسفَ
٣-	أجبُ
٤-	أجاهدُ
٥-	أنْ
٦-	الأمَل

التدريب الثاني: عيّن الخطأ الإملائي وصححه في الجمل التالية، مبيّنًا السبب:

الرقم	الكلمة	الخطأ	الصواب	السبب
١-	عاد احمد من الرحلة مسروراً.	احمد	أحمد	كل الأسماء همزة قطع ما عدا " ابن ابنة ... إلخ".
٢-	اعد الأمانة لأصحابها.
٣-	أغسل يدي قبل الاكل وبعده.
٤-	احافظ على نظافة أسناني.
٥-	عاد الطلاب الى البيت.



مخطط مفاهيمي (٥) يوضح أحوال ألف الوصل



الفصل الثاني

ألف الوصل

الأمثلة:

م	المثال	الكلمة التي بها ألف وصل	مواضع ألف الوصل
١-	أَسْلَمَ ابْنُ الْخَطَّابِ بَعْدَ إِسْلَامِ ابْنَتِهِ.	ابن، ابنته	الأسماء العشرة " ابن، ابنة، اسم، امرؤ... إلخ."
٢-	قال تعالى: { فَمَنْ عَفِيَ لَهُ مِنْ أَخِيهِ شَيْءٌ فَاتَّبَاعْ بِالْمَعْرُوفِ وَأَدَاءٍ إِلَيْهِ بِإِحْسَانٍ } . (البقرة: ١٧٨)	اتَّبَاع	مصدر الفعل الخماسي.
٣-	اجتمع الطلاب، ثم قرروا تزيين الصف.	اجتمع	ماضي الفعل الخماسي.
٤-	قال تعالى: { وَأَتَّقُوا اللَّهَ } . (البقرة: ٢٢٣)	اتَّقُوا	أمر الفعل الخماسي.
٥-	كل الشعوب نالت الاستقلال ما عدا شعبين.	استقلال	مصدر الفعل السداسي.

* - كثير من علماء اللغة ومعلميها ومتعلميها يطلقون عليها الأسماء العشرة وفي الحقيقة عشرون اسماً وهي: ابن، ابنة، ام، ابان، ابنتان، اسم، اسمان، اسمي، اسمية، اسميتان، امرؤ، امرؤان، امرأة، امرأتان، اثنان، اثنتان، است، استان، ايمن الله، ام الله.

ماضي الفعل السداسي.	استطاع	قال تعالى: وَلِلَّهِ عَلَى النَّاسِ حِجُّ الْبَيْتِ مَنِ اسْتَطَاعَ إِلَيْهِ سَبِيلًا {آل عمران: ٩٧}	٦-
أمر الفعل السداسي.	استعن	قال تعالى: {وَأَسْتَعِينُوا بِالصَّبْرِ وَالصَّلَاةِ وَإِنَّهَا لَكَبِيرَةٌ إِلَّا عَلَى الْخَاشِعِينَ} {البقرة: ٤٥}	٧-
أمر الفعل الثلاثي.	اكتب	اكتب رسالة لصديقك.	٨-
"أل" المتصلة بالاسم.	الحمد	قال تعالى: {الْحَمْدُ لِلَّهِ رَبِّ الْعَالَمِينَ} {الفاتحة: ٢}.	٩-

التوضيح:

- انظر -عزيزي القارئ - إلى الأمثلة السابقة، وبالتحديد إلى المثال الأول تجد أن كلمتي " ابن وابنة "، وهي أسماء مبدوءة بألف وصل؛ لأنها من الأسماء العشرين (ابن، ابنة، ام، ابنان، ابنتان، اسم، اسمان، اسمي، اسمية، اسميتان، امرؤ، امرؤان، امرأة، امرأتان، اثنان، اثنتان، است، استان، يمن الله، لم الله).

- انظر إلى المثال الثاني تجد أن الألف في كلمة " أتباع " ألف وصل؛ وذلك لأنها مصدر لفعل خماسي.

- انظر إلى المثال الثالث تجد أن الألف في كلمة " اجتمع " ألف وصل؛ وذلك لأنها فعل خماسي.

- انظر إلى المثال الرابع تجد أن الألف في كلمة " اتقوا " ألف وصل؛ وذلك لأنها فعل أمر خماسي.

عيون على الهمزة

- انظر إلى المثال الخامس تجد أن الألف في كلمة " استقلال " ألف وصل؛ وذلك لأنها مصدر لفعل سداسي.
- انظر إلى المثال السادس تجد أن الألف في كلمة " استطاع " ألف وصل؛ وذلك لأنها فعل ماض سداسي.
- انظر إلى المثال السابع تجد أن الألف في كلمة " استعن " ألف وصل؛ وذلك لأنها فعل أمر سداسي.
- انظر إلى المثال الثامن تجد الألف في كلمة " اكتب " ألف وصل؛ وذلك لأنها فعل أمر ثلاثي.
- انظر إلى المثال التاسع تجد الألف في كلمة " الحمد " ألف وصل؛ وذلك لأن "أل" اتصلت بالاسم.

القاعدة:

- ألف الوصل: هي الألف التي يتوصل بها للنطق بالحرف الساكن، تثبت في بدء الحديث، وتسقط في درجه.
- مواضع ألف الوصل:
 - ١- في الأسماء: وتكون في نوعين من الأسماء.
 - أسماء غير مصادر، وهي: ابن، ابنة، لم، ابنان ... إلخ.
 - أسماء مصادر وهي:
 - ١- مصدر الفعل الخماسي، مثل: اتحاد، امتحان، اختبار...
 - ٢- مصدر الفعل السداسي، مثل: استقبال، استقلال، استخراج.
 - ٢- في الأفعال وهي:
 - أفعال الأمر:
 - ١- أمر الفعل الثلاثي (غير المهموز)، مثل: اكتب، اقرأ.
 - ٢- أمر الفعل الخماسي، مثل: اتحد، امتحن، اختبر.

٣- أمر الفعل السداسي، مثل: استقبل، استخرج، استعد.

- الأفعال الماضية:

١- ماضي الفعل الخماسي، مثل: اتخذ، اختبر، امتحن.

٢- ماضي الفعل السداسي، مثل: استقبل، استنتج، استخرج.

٣- في الحروف: لا يكون إلا في "أل" التعريف المتصلة بالاسم، مثل: البيت،

السلام.

ومضات لغوية:

١- اختلف علماء اللغة في سبب تسمية ألف الوصل بهذا الاسم، فقال البصريون:

سميت بذلك؛ لأن المتكلم يصل بها إلى النطق بالساكن. أما الكوفيون فقالوا: سميت

بذلك؛ لأنها تسقط، فيصل المتكلم ما قبلها بما بعدها، وقال البعض: الأصح أن

نسميها "ألف إيصال" لا وصل؛ لأنها لا تصل بل توصل الناطق إلى النطق

بالساكن بعدها.

٢- تختلف ألف الوصل عن همزة القطع في كثير من الأمور، منها:

- إن ألف الوصل لا ينطق بها إلا في أول الكلام. أما همزة القطع فينطق بها،

سواء أوقعت في بدء الكلام أم في درجه.

- ألف الوصل لا تكون إلا زائدة، ويؤتى بها؛ للتوصل إلى النطق بالساكن. أما

همزة القطع، فتكون أصلية، نحو: "أكل"، أو زائدة، نحو: أكتب، أجلس،

أو بدلا من حرف آخر، نحو: "بناء وسباء".

٣- تتحول ألف الوصل إلى همزة قطع في:

- "أل" التعريف، وذلك في كلمة "ألبنة" شذوذاً.

- اسم العلم المنقول من لفظ مبدوء بهمزة وصل، مثل: "الإثنين" علم على ثاني

أيام الأسبوع، و"أل" علم "ال" التعريف، وإنتصار وإنشراح وإعتماد

أعلام، أو أسماء نساء.

نداء ما فيه "أل"، مثل: يا ألذي رشح نفسه لانتخابات الرئاسة.

نماذج إملائية تفتح الشبهة:

١- الصبي الأعرج

كان اسمه "خليل". ولكن أحدًا من الناس لا يعرفه بهذا الاسم. هم ينادونه "أعرج" حتى كاد هو نفسه ينسى اسمه الحقيقي.

ولا أحد يعرف مَنْ أبوه وَمَنْ أمه وأين مسكنه. نكرة من النكرات، شحاذ من ملاعين الدنيا، فقدفته الحياة قذفاً . . .

كلما خطا خطوة اندفع رأسه إلى الأمام اندفاعاً تكاد تخلف رأسه، من بين فكّيه، وهو مضطر إلى الدوران في الشوارع: من شارع إلى شارع، ومن دكان إلى دكان، ومن رجل إلى رجل، ومن امرأة إلى امرأة . . . يمد كفه ويتسم ابتساماً باكية.

لا يجيد الثرثرة . . . يبقى صامتاً كالأخرس لولا ابتسامته الحزينة، وعيناه الناطقتان بألف لغز ولغز، ولولا يده الممتدة نصف امتداد . . . لولا ذلك لظنه الناس صنماً.

(الأسمر، ب.ت: ١٣٥)

٢- تحية عاطرة وبعد

كم كان فرحنا عظيماً للنبأ السار، الذي أخذ يتطاير على ألسنة الناس، حول مَنْ هي التي غدت شريكة لحياتك، وعلامات الاستفهام بادية على وجوههم، يتساءلون فيما بينهم: أسمها ودا؟ تلك الفتاة التي كانت دائماً يتلذذ بلفظ اسمها كلما سنحت له الفرصة

* - أما ألف الوصل في لفظ الجلالة (الله) فالأصح تحويلها إلى همزة قطع عند النداء "يا الله" ويجوز وصلها مع إثبات ألف "يا" نحو: "يا الله"، كما يجوز وصلها مع حذف ألف "يا"، نحو: "يا الله".

بذلك؛ أم أنها زميلة له في المدرسة . . . أختياراً اصطفاها أو اضطراراً؛ لوجوده وحيداً في بلاد الغربية، ولتعيينه في الشدائد، وتؤنسه في خلوته، وتحبب إليه الجدد والكفاح، فيكون نبراساً للمتمردين . . .

أما بالنسبة إليّ، فأنا في منتهى السعادة والفرح رغم التعب الذي سأنيك به: صحيح أني أحلم منذ زمن بأن أراك وشريكة حياتك محاطين بمهالة من نور، ولكن أسألك ألا يحق للصديق أن يعلم، على الأقل، بمثل هذا الأمر مسبقاً؟ أستكبار منك هو السبب؟ معاذ الله! أستعجال لأمر ما؟ . . ربما . . على كل حال، أتمنى لك حياة هنيئة مليئة بالجد والنشاط، ويسودها التفاهم والاحترام المتبادلان.

(بمين، ١٩٩٢: ١٣٣)

٣- المرأة العربية

. . . تمتعت المرأة العربية بقسط غير قليل من الحرية الشخصية، فكانت في مسألة الخطبة والزواج المرجع الأخير، ولها الحق في القبول والرفض، ومثال ذلك الخنساء التي رفضت دريد بن الصمة عندما خطبها قائلة: أدعُ بني الطوال مثل عوالي الرماح وأتزوج شيخاً. وهند بنت عتبة بن ربيعة التي اشترطت على أبيها عتبة بن ربيعة ألا يزوجه رجلاً حتى يعرضه عليها. والواقع أن ع خطبها رجلاً من قومها، فعرض أبوها الأمر عليها، فقالت هند: أما الأول . . . ولا يسمو لي. وأما الآخر فبعل الحرة الكريمة. وكان الثاني أبا سفيان ابن حرب. بل إنها في أحيان نادرة كانت تعرض نفسها على من تختاره زوجاً لها، ولم يستنكر العرف الاجتماعي ذلك. ومثاله اختيار خديجة بنت خويلد الرسول.

(بمين، ١٩٩٢: ١٣٥)

٤- فاطمة بنت عبد الملك

أبوها عبد الملك بن مروان، وزوجها الخليفة العادل عمر بن عبد العزيز.
 كان ابن عبد العزيز شديد الزهد في الدنيا، وكانت ابنة عبد الملك مطيعة له.
 قال عمر بن عبد العزيز لزوجته حين ولى الخليفة: يا بنة عبد الملك! أشرت هذه
 المجوهرات بمالك، أم اقتنيتها من بيت مال المسلمين؟! أعيدها إلى بيت المال، أو فارقني إلى
 بيت أبيك.

فقال فاطمة بيت عبد الملك: ما كنت مؤثرة عليك شيئاً يا بن عمي. وتنازلت عن كل
 ما تملكه لبيت المال.

عن مبادئ الإملاء والنحو والخط

(الأسمر، ب.ت: ١٦٣)

ورقة عمل رقم (١٣) ألف الوصل

التدريبات

التدريب الأول: بيّن سبب كتابة الهمزة على الشكل الذي تراه فيما يلي:

الرقم	الكلمة	السبب
١-	اعملْ	لأن الكلمة بها ألف وصل، وهي فعل أمر من الفعل الثلاثي " كتب " .
٢-	اسم
٣-	استنتاج
٤-	انتصار
٥-	استعنْ
٦-	اجتهدْ

التدريب الثاني: عيّن الخطأ الإملائي وصححه في الجمل التالية، مبيّنًا السبب:

الرقم	الجملة	الخطأ	الصواب	السبب
١-	هاجر ابن الخطاب إلى المدينة.	إبن	ابن	لأن كلمة ابن من مجموعة الأسماء (ابنة، امرأة ... إلخ).
٢-	الإتحاد قوة والتفرق ضعف.
٣-	إستنكر العالم كله قتل المدنيين.
٤-	إستقبل ضيفك بوجه طلق.
٥-	إختبر معلوماتك، وأجب السؤال.
٦-	ألقناعة كتر لا يفنى.



الفصل الثالث

الهزمة الابتدائية

الأمثلة:

م	المثال	الكلمة	الكلمة التي بها ألف وصل	مواضع ألف الوصل
١-	إيمان تساعدُ أمَّها في بعضِ أعمالِ البيتِ.	إيمان أمها أعمال	ابتدائية ابتدائية ابتدائية	تكتب الهزمة في أول الكلمة على الألف إذا كانت مضمومة، أو مكسورة، أو مفتوحة.
٢-	طلابُ الفصلِ كأسرةٍ واحدةٍ.	كأسرة	ابتدائية	لم يحدث تغيير لدخول الكاف.
٣-	الإيمانُ ينيرُ القلبَ.	الإيمان	ابتدائية	لم يحدث تغيير لدخول "أل".
٤-	زارني زيدٌ فأكرمتُه.	فأكرمته	ابتدائية	لم يحدث تغيير لدخول الفاء.
٥-	أأسلمَ عمرٌ؟	أأسلم	ابتدائية	لم يحدث تغيير لدخول الهزمة.
٦-	ظفرَ الطالبُ بإعجابِ معظمِ المعلمينِ.	بإعجاب	ابتدائية	لم يحدث تغيير لدخول الباء.
٧-	سأحملُ همومي وأرحلُ عنكم.	سأحمل وأرحل	ابتدائية ابتدائية	لم يحدث تغيير لدخول السين. لم يحدث تغيير لدخول الواو.

التوضيح:

تأمل الأمثلة السابقة تجد أنه:

- في المثال الأول كلمة " إيمان " الهمزة مكسورة، فكتبت تحت الألف. وكلمة " أمها " الهمزة مضمومة، فكتبت على الألف وكلمة " أعمال " الهمزة مفتوحة، فكتبت أيضاً على الألف.
 - في المثال الثاني كلمة " أسرة " دخل عليها حرف الكاف، فلم يحدث تغيير.
 - في المثال الثالث كلمة " الإيمان " دخلت عليها " أل " التعريف، فلم يحدث تغيير.
 - في المثال الرابع كلمة " فأكرمه " دخل عليها حرف الفاء، فلم يحدث تغيير.
 - في المثال الخامس كلمة " أسلم " دخلت عليها همزة الاستفهام، فلم يحدث تغيير.
 - في المثال السادس كلمة " بإعجاب " دخل عليها حرف الباء، فلم يحدث تغيير.
 - في المثال السابع كلمة " سأحمل " دخل عليها حرف السين، فلم يحدث تغيير.
- وكلمة " وأرحل " دخل عليها حرف الواو فلم يحدث تغيير.

القاعدة:

الهمزة الابتدائية هي الهمزة التي تقع في بداية الكلمة، مثل: أم، أب، إكرام، أكتب.

- ١- تكتب الهمزة في أول الكلمة على الألف إذا كانت مضمومة، أو مفتوحة، مثل: أسامة، أمة، أب، أخ.
- ٢- تكتب الهمزة في أول الكلمة تحت الألف إذا كانت مكسورة، مثل: إسلام، إكرام، إحسان.
- ٣- لا تتغير كتابة الهمزة الابتدائية إذا دخل عليها:
 - " أل "، مثل: الأمة، الأم، الأب، الإسلام، الإحسان.
 - اللام، مثل: لأمي، لأبي، لأتعلم، لأسامة.
 - الباء، مثل: بأبي، بأمي، بأسامة، بأفضل.

* شذ عن القاعدة كتابة " لئن " والأصل: " لـ إن " ولتلا والأصل: " لـ أن لا ".

- الكاف، مثل: كأخي، كأمي، كأبي، كأسامة.
- الفاء، مثل: فأنت، فأحسن، فأحمد، فأسامة.
- الواو، مثل: وأحمد، وأسامة، وأمي، وأبي.
- السين، مثل: سأكتب، سأحسن، سأبدأ، سأهني.

ومضات لغوية:

❖ همزة الاستفهام المفتوح ما بعدها، مثل: أبدأ الآن؟ أسلم عمر؟

❖ ها التنيه، مثل: هأنذا، هأنت.*

❖ ترسم الهمزة الابتدائية دائماً بصورة الألف؛ وذلك لأنها لا تسهل أي لا تقلب ياء أو واواً في لغة بعض القبائل.

❖ إذا دخلت همزة الاستفهام على كلمة تبتدئ بهمزة مكسورة، فإننا نطبق قواعد الهمزة المتوسطة على الهمزة الابتدائية، فتكتب على كرسي الياء، مثل: أئذا، أئفكاً.

❖ إذا دخلت همزة الاستفهام على كلمة تبتدئ بهمزة مضمومة، فإننا نطبق قواعد الهمزة المتوسطة على الهمزة الابتدائية، فتكتب على كرسي الواو، مثل: أوكرم، أوبيد، أوحيب.

❖ إذا وقع بعد الهمزة المفتوحة في أول الكلمة همزة ساكنة، أبدلتها مدة، مثل:

أأكل ← أكل، أأمن ← أمن

❖ إذا وقع بعد الهمزة المضمومة في أول الكلمة همزة ساكنة، أبدلتها الساكنة واواً، مثل:

أأمن ← أمن

❖ إذا وقع بعد الهمزة المكسورة في أول الكلمة همزة ساكنة، أبدلتها الساكنة ياءً، مثل:

إأيت ← ايت

❖ تكتب همزة " إذا " المنونة بالكسر بالظروف: عند ← عندئذٍ

* شذ عن القاعدة كتابة " هؤلاء " والأصل: ها أولاء.

وحين ← حينئذٍ، وآن ← آنئذٍ، ويوم ← يومئذٍ*

تنبيه:

لا توصل إذ غير المنونة بما قبلها، مثل: زرتك وكنت حين إذ زرتك خارج البيت.

نماذج إملائية تفتح الشهية :

١- إتقان العمل

أمر الله الإنسان بأن يعمل، وبأن تكون أعماله من الإفادة بحيث تنفع أباه وأمه، وأخاه وأخته، وأفراد عائلته، والأهل والأنساب جميعاً، فينال الإكرام الذي يستحق؛ لأنه أقبل على الأعمال المفيدة، وأحسنها، وأتقنها، فكان إحسانه وإتقانه أمرين محمودين يشكر على تأديتهما.

أما الذين يركزون على الأقوال لا على الأفعال، فهؤلاء يعيشون في ديار الأحلام والأوهام، ولن ينتفع بهم المجتمع . . .

(بمين، ١٩٩٢: ١٥١)

٢- تربية المرأة

المرأة، وما أدراك ما المرأة. إنسان مثل الرجل، لا تختلف عنه في الأعضاء ووظائفها، ولا في الإحساس، ولا في الفكر، ولا في كل ما تقتضيه حقيقة الإنسان من حيث هو إنسان، إلا بقدر ما يستدعيه اختلافهما في الصنف.

فإذا فاق الرجل المرأة في القوة البدنية والعقلية، فذلك إنما لأنه اشتغل بالعمل والفكر أجيالاً طويلة، كانت المرأة فيها محرومة من استعمال القوتين المذكورتين، ومقهورة على لزوم حالة من الانحطاط تختلف فيها الشدة والضعف على حسب الأوقات والأماكن.

* إن التنوين في " إذ " المنونة المتصلة بالظرف هو تنوين عوض عن جملة محذوفة، فإذا قلت: " زرتك وكنت حينئذٍ خارج البيت، فالتقدير: " زرتك وكنت حين إذ زرتك خارج البيت ".

. . . ولا شيء يمنع المرأة الشرقية مثل الغربية من الاشتغال بالعلوم، والآداب، والفنون الجميلة ... إلا جهلها وإهمال تربيتها. ولو أخذت بيدها مجتمع الأحياء، ووجهت عزيمتها إلى مجاراتهم في الأعمال الحيوية واستعملت مداركها، وقواها العقلية والجسمية؛ لصارت نفساً حية فاعلة تنتج بقدر ما تستهلك.

(الأسمر، ب.ت: ١٦٩-١٧٠)

٣- عزيزي جبران

. . . إننا لا نتفق اتفاقاً تاماً في موضوع الزواج. أنا أحترم أفكارك، وأجلُّ مبادئك أي إجلال؛ لأنني أعرفك صادقاً في تعزيزها، مخلصاً في الدفاع عنها، وكلها ترمي إلى مقاصد شريفة، وأشاركك أيضاً في المبدأ الأساسي القائل بحرية المرأة. فكالرجل يجب أن تكون المرأة مطلقة الحرية بانتخاب زوجها من بين الشبان، تابعة في ذلك ميولها وإلهاماتها الشخصية، لا كيفية حياتها في القالب الذي اختاره لها الجيران والمعارف، حتى إذا ما انتخبت شريكاً لها تقيدت بواجبات تلك الشركة العمرانية تقيداً تاماً. أنت تسمي هذه سلاسل ثقيلة، حبكتها الأجيال، وأنا أقول إنها سلاسل ثقيلة، نعم، ولكن حبكتها الطبيعة التي جعلت المرأة على ما هي. فإن توصل الفكر إلى كسر قيود الاصطلاحات والتقاليد، فلن يتوصل إلى كسر القيود الطبيعية.

(الأسمر، ب.ت: ١٧٠)

٤- نحو عالم إنساني أفضل

في غمرة المشكلات التي يعيش العالم فيها، تبدو الإنسانية متعبة، فليس في العالم أمة تستطيع أن تحيا في اطمئنان، تتمتع بثمره ما تجنيه، ولكن الأمم تعيش في أرق وخوف من سوء المصير، وضغائن لا يدري أحد متى تنفجر منها الحروب.

وإذا أردنا أن نعرف مصدر المحن التي تعانيها البشرية، وجدنا سببها جهل الإنسان قيمة نفسه، ومكانته في الكون، وهدفه من الوجود، وهدف الوجود منه، لا ما يتوهمه رجال السياسة، والاجتماع، والاقتصاد، والحرب.

فجهل الإنسان الغاية من وجوده، وما وهبته الحياة من قدرة التفكير، والتخيل، والتمييز بين الشر والخير، جعله يستخدم موهبته في ما يهلك الكائنات.

ولو فهم الناس غايتهم من وجودهم لعاشوا في تعاون، ولأدركوا أن التعاون بين الناس رائد الجميع.

(الأسمر، ب.ت: ١٧١)



مخطط مفاهيمي (٦) يوضح أحوال الهمزة المتوسطة



الفصل الرابع

منظم متقدم في الهمزة المتوسطة

هي الهمزة التي تقع وسط الكلمة، مثل: لوي، ورأى، وفئة، ومروءة.*
وتكتب الهمزة المتوسطة على الصور التالية:

١- على الألف.

٢- على الواو.

٣- على نبرة.**

٤- منفردة.

ويرتبط رسم الهمزة في وسط الكلمة بأمر عدة هي:

١- ضبط الهمزة (حركة الهمزة)

٢- ضبط الحرف الذي قبلها.

٣- نوع الحرف الذي قبلها (حرف علة أم حرف صحيح).

٤- نوع الحرف الذي قبلها إذا كان من الحروف المتصلة فيما بعدها، وكل

الحروف تعد متصلة ما عدا الحروف التالية: (د - ذ - ر - ز -

و - ا).

٥- نوع الحرف الذي بعدها إذا كان حرف علة.

* إن الهمزة المسماة المتوسطة عرضاً هي الهمزة المتطرفة التي جاء بعدها ضمير للإضافة أو الإسناد،
مثل: وزراء ← وزراؤهم. يبدأ ← يبدؤون
وأيضاً إذا دخلت همزة الاستفهام على كلمة تبتدئ بهمزة مكسورة أو مضمومة، مثل: أئذا
وأؤكرم.

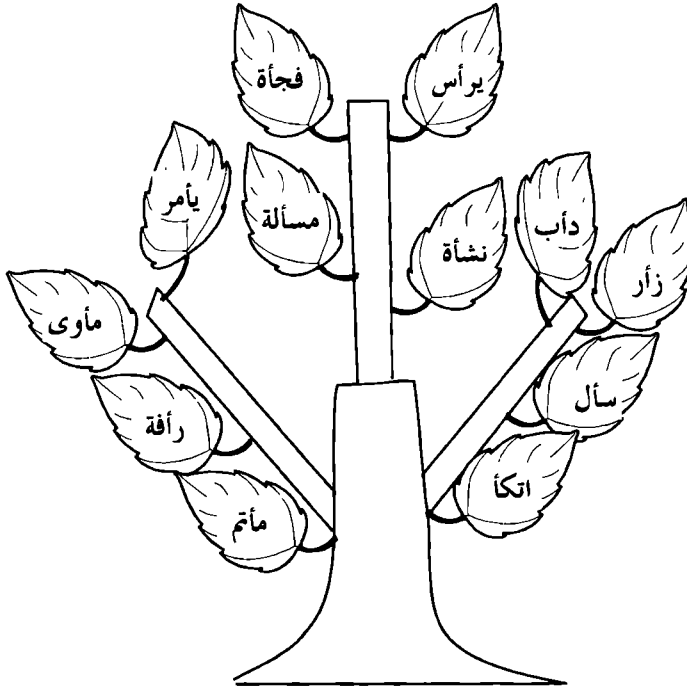
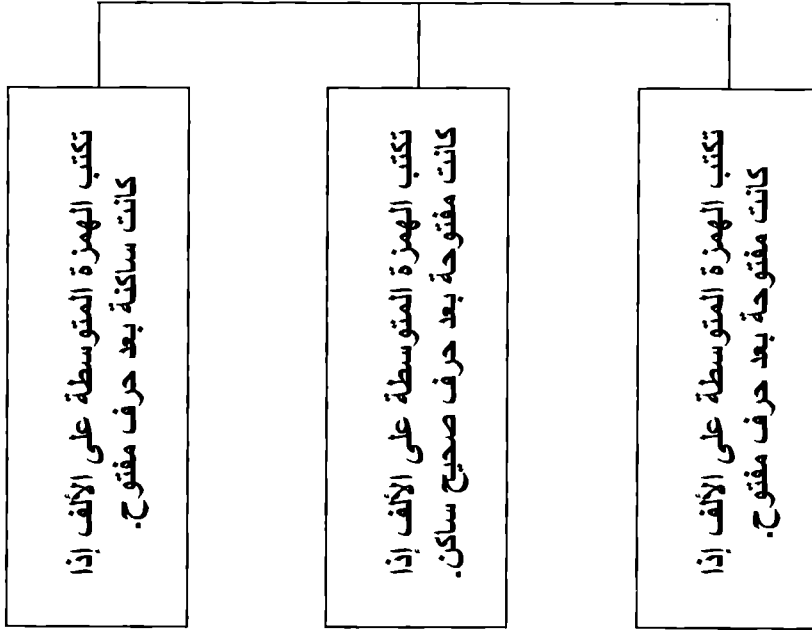
** إن المتأخرين من علماء اللغة هم الذين ابتدعوا النبرة أي السن الصغيرة التي تركز عليها الهمزة،
واعتقد بعض طلبة العلم أن الهمزة على الياء، بيد أنها كتبت على السن الصغيرة المخصصة لذلك.

٦- نوع الحرف الذي بعدها إذا كان حرفاً متصلًا بما قبله في الرسم أم لا.

وإليك - عزيزي القارئ - تفصيل قواعد الهمزة المتوسطة، إذ يرى المؤلفون ضرورة تقسيمها إلى عدة أقسام؛ ليسهل تناولها وتدريبها لطلبتنا، وهي:

- الهمزة المتوسطة على ألف " أ " .
- الهمزة المتوسطة على نبرة أو كرسي " ئ " .
- الهمزة المتوسطة على واو " و " .
- الهمزة المتوسطة المنفردة " ء " .

مخطط مفاهيمي (٧) يوضح كيفية رسم الهمزة المتوسطة على الألف (أ)



أ- الهمزة المتوسطة على الألف

الأمثلة:

م	المثال	الكلمة التي بها همزة	السبب
١-	لا تتأخّر عن أداء واجبك.	تتأخّر	مفتوحة بعد حرف مفتوح.
٢-	قال تعالى: {وَإِذَا سَأَلَكَ عِبَادِي عَنِّي فَإِنِّي قَرِيبٌ أُجِيبُ دَعْوَةَ الدَّاعِ إِذَا دَعَانِ}. (البقرة: ١٨٦)	سَأَلَكَ	مفتوحة بعد حرف مفتوح.
٣-	فجأة أصبحنا كالجسد الواحد.	فجأة	مفتوحة بعد حرف صحيح ساكن.
٤-	الشعوب العربية ظمأى ترقب الوحدة.	ظمأى	مفتوحة بعد حرف صحيح ساكن.
٥-	من حق كل إنسان أن يعبر عن رأيه.	رأيه	ساكنة بعد حرف مفتوح.
٦-	رأس الحكمة مخافة الله.	رأس	ساكنة بعد حرف مفتوح.

التوضيح:

- انظر - عزيزي القارئ - إلى الأمثلة السابقة، وبالتحديد إلى المثال الأول تجد أن كلمة "تأخر" بها الهمزة مفتوحة جاءت بعد حرف مفتوح؛ ولذا كتبت على الألف.
- انظر إلى المثال الثاني، تجد أن كلمة "سألك" بها الهمزة مفتوحة، جاءت بعد حرف مفتوح؛ ولذا كتبت على الألف.

- انظر إلى المثال الثالث، تجد أن كلمة " رأيه " بها الهمزة ساكنة، جاءت بعد حرف مفتوح؛ ولذا كتبت على الألف.
- انظر إلى المثال الرابع، تجد أن كلمة " رأس " بها الهمزة ساكنة، جاءت بعد حرف مفتوح؛ ولذا كتبت على الألف.
- انظر إلى المثال الخامس، تجد أن كلمة " فجأة " بها الهمزة مفتوحة، جاءت بعد حرف ساكن؛ ولذا كتبت على الألف.
- انظر إلى المثال السادس، تجد أن كلمة " ظمأى " بها الهمزة مفتوحة، جاءت بعد حرف ساكن؛ ولذا كتبت على الألف.

القاعدة:

تكتب الهمزة المتوسطة على كرسي الألف في المواضع التالية:

- ١- إذا كانت مفتوحة بعد حرف مفتوح، مثل: سأل، زار، اكتأب، دأب.
- ٢- إذا كانت مفتوحة بعد حرف صحيح ساكن، مثل: فجأة، ظمأى، نشأة، يرأس، مسألة، يجأرون (أي: يضحون)^{*}.
- ٣- إذا كانت ساكنة بعد حرف مفتوح، مثل: مأوى، رافة، مأم، يأمر، مألوف.

ومضات لغوية:

✻ إذا كانت الهمزة المتوسطة مفتوحة بعد واو ساكنة، فإن بعضهم، وخاصة أصحاب المدرسة المصرية، يكتبونها دون كرسي، مثل: " السموعل " وبعضهم الآخر يكتبها على كرسي الألف، مثل: " السمؤال ".

* - إذا كان الحرف الساكن قبلها ياء، فتكتب على كرسي الياء (النيرة) مثل: بيئة أو واوًا، فتكتب منفردة، مثل: مروءة أو ألقًا، فتكتب منفردة، مثل: دناءة وبراءة.

❖ إذا كانت الهمزة متوسطة، وبعدها حرف علة واحد، ثم حذف هذا الحرف لسبب نحوي كالجزم مثلا، فإنها تسمى المتطرفة عرضاً، وفي كتابتها مذهبان:

- المذهب الأول:

تعامل معاملة الهمزة المتوسطة؛ لأن تطرفها عرضاً فتكتب:

" ينأى " ← " في حالة الجزم " " لم ينأى "

- المذهب الثاني:

تعامل الهمزة المتوسطة معاملة الهمزة المتطرفة فتكتب:

" ينأى " ← " في حالة الجزم " " لم ينأى " واسم الفاعل منها " مُنْء "

❖ إذا كان الساكن الذي يسبق الهمزة حرف علة (الألف أو الواو)؛ فإن الهمزة ترسم منفردة مثل: (تساءل - وضاعة - مروءة)، وإن كان الساكن حرف الياء فإن الهمزة ترسم على نبرة، مثل: (شيئان - هيئة - مضيئة).

❖ إذا كانت الهمزة مفتوحة، وما قبلها مفتوح، وجاء بعدها ألف مد، فإنها ترسم ألفاً عليها مد، مثل: (مآرب - مآذن).

ورقة عمل رقم (١٤)

الهمزة المتوسطة

التدريبات

التدريب الأول: أكمل بكلمة مناسبة رسمت همزها المتوسطة على الألف:

- ١- يعمل أبي ليوفر لنا الملابس و والمشراب.
- ٢- ينهى المسلم عن المنكر و بالمعروف.
- ٣- الجميع يدعو إلى المساواة بين الرجل و
- ٤- الفلاح على الخروج إلى الحقل مبكراً.
- ٥- من عادات العرب التي حرمها الإسلام الأخذ بـ

التدريب الثاني:

النص: " سئل طفل أباه نصيحة فقال الأب: يا بني، اعلم أن الله خلقك لعبادته، وألزمك طاعته، فلا تجعل للشيطان إليك سبيلاً، وكن من أتباع هواك في منى، وليكن دؤبك القرب من ربك، ومسئلة الثبات على دينك. "

اقرأ القطعة السابقة، وعين الكلمات التي بها خطأ، و صوبها، مبيناً السبب:

الكلمة الخطأ	الصواب	سبب رسمها بعد التصويب
١.....
٢.....
٣.....
٤.....
٥.....
٦.....
٧.....

التدريب الثالث:

تطبيق لعبة تعليمية بعنوان "الصناديق الإملائية"، وتقوم هذه اللعبة على إعداد ثلاثة صناديق، بحيث يمثل كل صندوق حالة من حالات كتابة الهمزة المتوسطة على ألف، ويطلب المعلم من كل مجموعة أن تضع البطاقات التي تحتوي على كلمات فيها همزة متوسطة مفتوحة، وفقاً للصندوق الموجود أمامها، والمجموعة الفائزة هي التي تؤدي عملها بشكل صحيح وسريع.

الكلمات (تتألم-جرأة- يأس- ينأى-تأمل-تأديب)

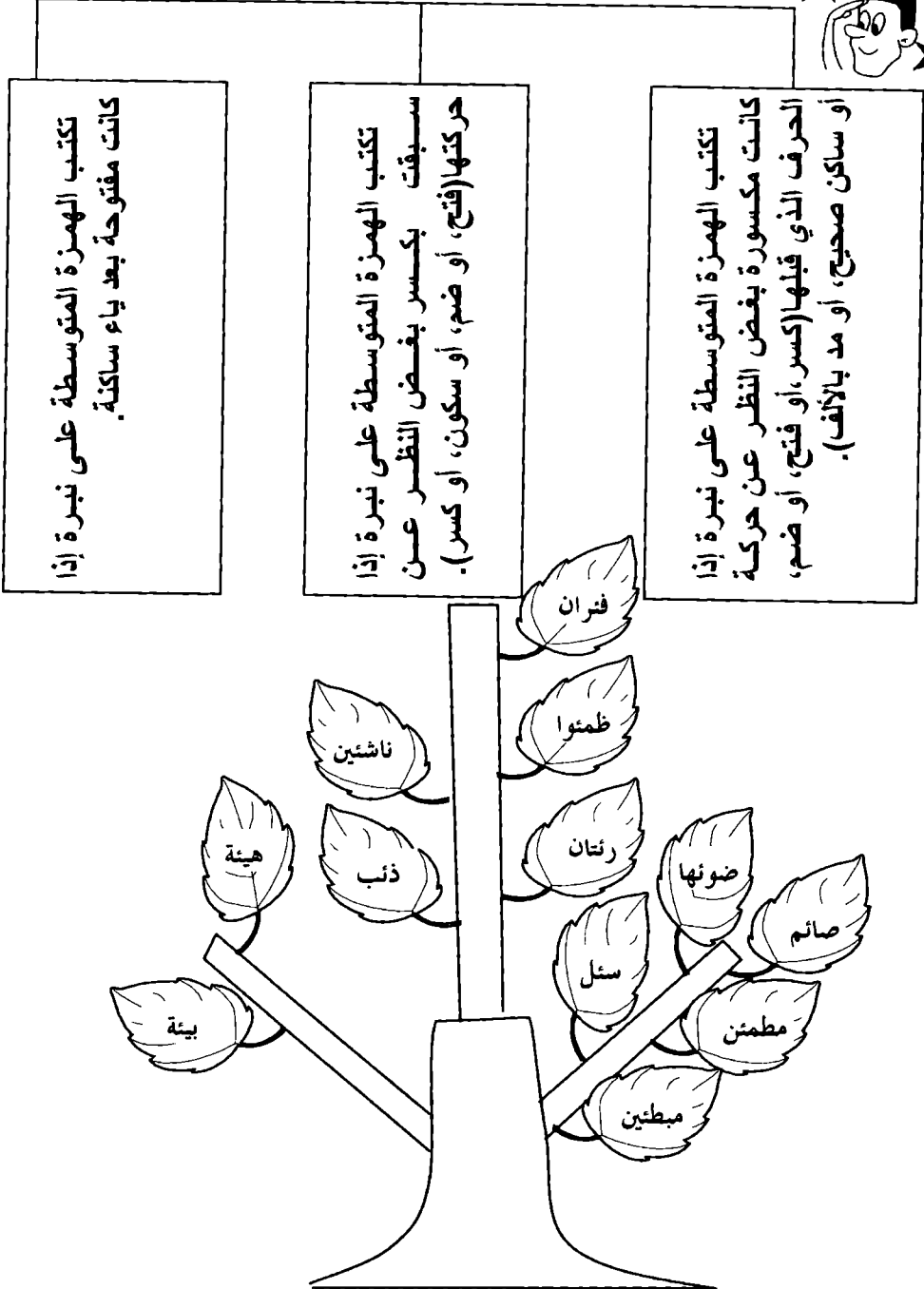
همزة مفتوحة بعد حرف مفتوح تتأخر	همزة ساكنة بعد حرف مفتوح يأمر	همزة مفتوحة بعد صحيح ساكن مفتوح فجأة
.....
.....
.....

(الجوجو، ٢٠٠٤: ٢٥١، ٢٥٢)

(هكذا وردت في الرسالة)



مخطط مفاهيمي (٨) يوضح كيفية رسم الهمزة المتوسطة على نبرة (ة)



ب- الهمزة المتوسطة على نبرة (ن)

الأمثلة:

م	المثال	الكلمة التي بها همزة	السبب
١-	قال تعالى: { أَلَا بِذِكْرِ اللَّهِ تَطْمَئِنُّ الْقُلُوبُ } . (الرعد: ٢٨)	تطمئن	مكسورة وما قبلها حرف مفتوح.
٢-	قال تعالى: { وَإِذَا الْمَوْؤُودَةُ سُئِلَتْ } . (التكوير: ٨)	سئلت	مكسورة وما قبلها حرف مضموم.
٣-	افتتحنا الجلسة <u>مبتدئين</u> بالبسملة.	مبتدئين	مكسورة وما قبلها حرف مكسور.
٤-	<u>التائب</u> من الذنب كمن لا ذنب له.	التائب	مكسورة وما قبلها مد بالألف.
٥-	يعتبر التلفاز من الوسائل <u>المرئية</u> .	المرئية	مكسورة وما قبلها حرف صحيح ساكن.
٦-	قال تعالى: { كَم مِّن فِئَةٍ قَلِيلَةٍ غَلَبَتْ فِئَةً كَثِيرَةً بِإِذْنِ اللَّهِ } . (البقرة: ٢٤٩)	فئة	مفتوحة وما قبلها حرف مكسور.
٧-	لا <u>تيسوا</u> من رحمة الله.	تيسوا	مفتوحة وما قبلها حرف ياء ساكنة.
٨-	حافظوا على نظافة <u>بيئكم</u> .	بيئكم	مفتوحة وما قبلها حرف ياء ساكنة.

مضمومة وما قبلها حرف مكسور.	شاطئه	بجرُّ غزاةً شاطئه جميلٌ.	٩-
مضمومة وما قبلها حرف صحيح ساكن، يتصل بما بعده.	مستول	كلُّ إنسانٍ مستولٌ عن رعيته.	١٠-
مضمومة وما قبلها ياء ساكنة.	مئوساً	لا تكن مئوساً من الحياة.	١١-
ساكنة وما قبلها حرف مكسور	الذئب	بريء براءة الذئب من دم يوسف.	١٢-

التوضيح:

- انظر - عزيزي القارئ - إلى الأمثلة السابقة، وبالتحديد إلى المثال الأول، تجد أن كلمة " تطمئن " جاءت الهمزة المتوسطة فيها مكسورة بعد حرف مفتوح؛ ولذا كتبت الهمزة على نبرة.
- انظر إلى المثال الثاني، تجد أن كلمة " سئلت " جاءت الهمزة المتوسطة فيها مكسورة بعد حرف مضموم؛ ولذا كتبت الهمزة على نبرة.
- انظر إلى المثال الثالث، تجد أن كلمة " مبتدئين " جاءت الهمزة المتوسطة فيها مكسورة بعد حرف مكسور؛ ولذا كتبت الهمزة على نبرة.
- انظر إلى المثال الرابع، تجد أن كلمة " التائب " جاءت الهمزة المتوسطة فيها مكسورة بعد حرف المد بالألف؛ ولذا كتبت الهمزة على نبرة.
- انظر إلى المثال الخامس، تجد أن كلمة " المرئية " جاءت الهمزة المتوسطة فيها مكسورة بعد حرف صحيح ساكن؛ ولذا كتبت الهمزة على نبرة.
- انظر إلى المثال السادس، تجد أن كلمة " فئة " جاءت الهمزة المتوسطة فيها مفتوحة بعد حرف مكسور؛ ولذا كتبت الهمزة على نبرة.

- انظر إلى المثال السابع، تجد أن كلمة " تيسوا " جاءت الهمزة المتوسطة فيها مفتوحة، وما قبلها ياء ساكنة؛ ولذا كتبت الهمزة على نبرة.
- انظر إلى المثال الثامن، تجد أن كلمة " بيئكم " جاءت الهمزة المتوسطة فيها مفتوحة، وما قبلها ياء ساكنة؛ ولذا كتبت الهمزة على نبرة.
- انظر إلى المثال التاسع، تجد أن كلمة " شاطئه " جاءت الهمزة المتوسطة فيها مضمومة وما قبلها حرف مكسور؛ ولذا كتبت الهمزة على نبرة.
- انظر إلى المثال العاشر، تجد أن كلمة " مسئول " جاءت الهمزة المتوسطة فيها مضمومة وما قبلها حرف صحيح ساكن يتصل بما بعده؛ ولذا كتبت الهمزة على نبرة.
- انظر إلى المثال الحادي عشر، تجد أن كلمة " مئوساً " جاءت الهمزة المتوسطة فيها مضمومة وما قبلها ياء ساكنة تتصل بما بعدها؛ ولذا كتبت الهمزة على نبرة.
- انظر إلى المثال الثاني عشر، تجد أن كلمة " الذئب " جاءت الهمزة المتوسطة فيها ساكنة، وما قبلها حرف مكسور؛ ولذا كتبت الهمزة على نبرة.

القاعدة:

- ١- إذا توسطت الهمزة، وكانت متحركة أو ساكنة؛ فإنه يقارن بين حركتها وحركة الحرف الذي قبلها، وتكتب بحسب الحركة الأقوى.
 - الكسرة أقوى من الضمة.
 - الضمة أقوى من الفتحة.
 - الفتحة أقوى من السكون.
 - ٢- تكتب الهمزة المتوسطة سواء أكانت متحركة أم ساكنة على نبرة أو ياء (ئ) في المواضع التالية:
- ❖ إذا كانت مكسورة بغض الطرف عن حركة الحرف الذي قبلها، أي: تكتب الهمزة المتوسطة المتحركة على نبرة أو ياء (ئ) سواء أكان الحرف الذي قبلها:
- مفتوحاً، مثل: مطمئن، سئم، ملتئم، يئد، ابدئي.

- أو مضمومًا، مثل: سئل، رئى، وئد، زئر.
- أو مكسورًا، مثل: مبطنين، مبتدئين، مخطئين، مئين*.
- أم ساكنًا، مثل: صائم، أسئلة، شمائل، ضوئها.
- ❖ إذا سبقت الهمزة المتوسطة بكسر، بغض الطرف عن حركتها.
- إذا كانت مفتوحة بعد حرف مكسور، مثل: رثان، سيئة، فئات،
مئات، فئة.
- إذا كانت مضمومة بعد حرف مكسور، مثل: شاطئه، ظمئوا،
قارئون، برئوا، مئون**.
- إذا كانت مكسورة بعد حرف مكسور، مثل: ناشئين، منشئين،
أبطئي.
- إذا كانت ساكنة بعد حرف مكسور، مثل: ذئب، مؤزر، شئت،
بئس، فئران، بئر، استئناف.
- ❖ إذا كانت الهمزة المتوسطة مفتوحة بعد ياء ساكنة، مثل: بيئة وهيئة***.
- ❖ إذا كانت الهمزة المتوسطة فيها مضمومة وما قبلها حرف صحيح ساكن يتصل بما
بعده، مثل: كلمة "مسئول".
- ❖ إذا كانت الهمزة المتوسطة فيها مضمومة وما قبلها حرف ياء ساكنة يتصل بما بعده،
مثل: كلمة "مئوس".

* - معين جمع "مئة" في حالتي النصب والجر.

** - مئون جمع "مئة" في حالة الرفع.

*** - تكتب الهمزة المتوسطة على كرسي الألف "أ"، إذا كانت مفتوحة بعد ساكن، إلا إذا كان

الحرف الساكن قبلها ياء، فتكتب على كرسي الياء أو على بيرة (ئ)

التدريبات

الهمزة المتوسطة على نبرة

التدريب الأول:

تطبيق لعبة تعليمية بعنوان "شخصية الأسد"، وتقوم هذه اللعبة على تعريف الأسد بنفسه، كممثل لأقوى الحركات، ومن ثم تُقدّم لكل مجموعة بطاقات تحتوي على جمل، تتضمن كلمات ينقصها رسم الهمزة المتوسطة، ويُطلَب من كل مجموعة التعاون في تعبئة الفراغ بالرسم المناسب مع ذكر السبب.

والمجموعة الفائزة هي التي تكتب الهمزة المتوسطة على نبرة بشكل صحيح، وتحدد صحة الإجابة من خلال عرضها على اللوحة القلّابة.

الجميل:

- ١- لليمون فواٍ..د كثيرة.
- ٢- رُ..ي الهلال قبل غروب الشمس.
- ٣- يٍ..نُ المريض من شدة الألم.
- ٤- ابتدٍ..ي يومك بذكر الله.
- ٥- الأب رٍ..يس الأسرة.
- ٦- إذا جلست، فأقبل على جلساٍ..ك بالبشر والطلاقة.

التدريب الثاني أين الهمزة المتوسطة المكسورة؟

أمامك- عزيزي الطالب- قطعة إملائية، حاول أن تستخرج منها الكلمة التي تحتوي على همزة متوسطة مكسورة، ومن ثم يّين سبب كتابتها إملائياً.

تربية الولد

سُئِل أحد المربين عن طريقة يعالج بها ولداً كسولاً، قيل له: سئم ابني الدرس، فهو دائم اللهو، وثيدٌ في عمله، عندما يلتئم إخوته في المساء؛ ليدرسوا، تراهم يقومون

عيونٌ على الهمزة

بواجباتهم مسرعين غير مبطينين، بينما هو تراه متكئاً على كنبه، مطمئن الفكر والبال،
ولئن تركته على هذه الحال؛ فإني أخاف أن يأتي يوم يئن فيه من الجوع، فقال له المرابي:
أفضل طريقة أن تبعد ابنك عن معاشرته أصدقائه السيئين؛ لئلا يفسدوه أكثر، وإذا تم
ذلك، فلا بد أن يعود عن خطئه. (الأسمر، ب.ت: ١٨٦)



الدرجة	سبب كتابتها	الكلمة

التدريب الثالث:

عزيزي التلميذ، عبّر عن هاتين الصورتين بجملتين مفيدتين، بحيث تحتوي كلٌّ منهما
على كلمة فيها همزة متوسطة مكسورة.



ت- الهمزة المتوسطة على واو (و)

الأمثلة:

م	الأمثلة	الكلمة التي بها همزة	السبب
أ-	قال تعالى: { وَعَلَى اللَّهِ فليتَوَكَّلِ المؤمنون } . (آل عمران: ١٢٢)	المؤمنون	إذا كانت الهمزة المتوسطة ساكنة بعد حرف مضموم.
	قال تعالى: { وَسَوْفَ يُؤْتِ اللَّهُ المؤمنين أَجْرًا عَظِيمًا } . (النساء: ١٤٦)	يُؤْتِ	
ب-	- بلالُ بن رباح مؤذِنُ الرسولِ .	مؤذن	إذا كانت الهمزة المتوسطة مفتوحة بعد حرف مضموم.
	- سيكتبُ المؤرخون عن بطولات الشعب الفلسطيني .	المؤرخون	
ت-	- ليس التشاؤمُ من صفات المؤمن .	التشاؤم	إذا كانت الهمزة المتوسطة مضمومة بعد مد بالألف، أو حرف صحيح ساكن.
	- اجعلْ يديك ملؤهما الصدقة .	ملؤهما	
ث-	- من سيؤمنا في صلاة العشاء؟	سيؤمنا	إذا كانت الهمزة المتوسطة مضمومة بعد حرف مفتوح.
	- كان الملكُ نؤومَ الضحى .	نؤوم	
ج-	ما أعظمَ ما تقومُ به وزارةُ الشؤون الاجتماعية!	الشؤون	إذا كانت الهمزة المتوسطة مضمومة بعد حرف مضموم.
	- فازَ منتخبُ المدرسةِ بالعديدِ من الكؤوس .	الكؤوس	

التوضيح:

- انظر - عزيزي القارئ - إلى الأمثلة السابقة، وبالتحديد إلى المجموعة " أ "، تجد أن كلمتي " المؤمنون، يُؤتِ " جاءت فيها الهمزة المتوسطة ساكنة بعد حرف مضموم؛ ولذا كتبت على واو.
- انظر إلى المجموعة " ب "، تجد أن كلمتي " مؤذن والمؤرخون " جاءت فيها الهمزة المتوسطة مفتوحة بعد حرف مضموم؛ ولذا كتبت على واو.
- انظر إلى المجموعة " ت "، تجد أن كلمتي " التشاؤم وملؤها " جاءت فيها الهمزة المتوسطة مضمومة بعد مد بالألف، أو حرف صحيح ساكن؛ ولذا كتبت على واو.
- انظر إلى المجموعة " ث "، تجد أن كلمتي " سيؤمنا ونؤوم " جاءت فيها الهمزة المتوسطة مضمومة بعد حرف مفتوح؛ ولذا كتبت على واو.
- انظر إلى المجموعة " ج "، تجد أن كلمتي " الشؤون والكؤوس " جاءت فيها الهمزة المتوسطة مضمومة بعد حرف مضموم؛ ولذا كتبت على واو.

القاعدة:

تكتب الهمزة المتوسطة على واو (و) في المواضع التالية:

١. إذا كانت ساكنة بعد ضم، مثل: المؤمنون، يؤذي، رؤية، يؤثر، يؤس، مؤلم، شؤم، يؤتي.
٢. إذا كانت مفتوحة بعد ضم، مثل: مؤبد، مؤن، مؤرخ، مؤدب، فؤاد، مؤذن، مؤامرة، يؤكد، رؤى.*
٣. إذا كانت مضمومة بعد حرف ساكن، مثل: أرؤس**، تشاؤم، تفاؤل، تشاؤب، زملاؤه.
٤. إذا كانت مضمومة بعد فتح، مثل: نؤوم، يؤم، أولقي، نقرؤه، يبدؤون.
٥. إذا كانت مضمومة بعد ضم، مثل: شؤون، رؤوس، فؤوس، كؤوس.

* - رؤى جمع رؤية.

** - أرؤس جمع رأس.

ومضات لغوية:

- إن الهمزة المسماة المتوسطة عرضاً هي الهمزة المتطرفة الذي جاء بعدها ضمير، مثل: همزة "يقرؤون" و "يبدؤون".
وفي كتابة الهمزة مذهبان:

- ١- مذهب مجمع اللغة العربية في القاهرة، ويرى كتابتها حسب قواعد الهمزة المتوسطة، فيكتب " يقرؤون " و " يبدؤون " أي: الهمزة على واو.
- ٢- مذهب آخر يعدها همزة متطرفة، وحسب رأيه تكتب هكذا " يقرأون " و " يبدؤون ".

تنبيه:

يرى المؤلفون أن مثل شؤون ورؤوس ورؤوف تكتب على واو بعدها واو، أطراداً للقاعدة وتسهيلاً للطلاب.

✻ كتبت الهمزة المتوسطة على الألف مرة، وعلى الواو مرة أخرى، وعلى الياء مرة ثالثة؛ لأن بعض القبائل العربية كانت تسهل هذه الأحرف الثلاثة، فتقول في " رأس " " راس، وفي " بئر " " بير "، وفي " لؤم " " لوم ".

✻ الهمزة المتطرفة تطبق عليها قواعد الهمزة المتوسطة في حال توسطها العارض، مثل:

سماؤك ← سماءك - سماءك	سماؤك ← سماءك - سماءك
أصدقاؤك ← أصدقاءك - أصدقاؤك	أصدقاؤك ← أصدقاءك - أصدقاؤك
عبء ← عبئك - عبئك	عبء ← عبئك - عبئك

ورقة عمل رقم (١٥)

الهمزة المتوسطة على واو

التدريبات

التدريب الأول: استخراج من النص الآتي الكلمات التي تحتوي على همزة متوسطة على واو.

طفلٌ دؤوبٌ

في حانوت صغير، رأيت صبياً، سنه لم تتجاوز الثانية عشرة، في وجهه تفاؤلاً وضياء، وليس للتشاؤم لديه نداء، وفي آخر النهار يؤوبُ إلى بيته، ويتناول طعامه، فهو تلميذٌ دؤوب، رداؤه التقوى، وبنائه الإيمان، وأعداؤه أعوان الشيطان، وغذاؤه الكتاب، وفي حديثه انسجامٌ وتلاؤم، وأصدقاؤه يهتدون بأرائه، فلعلكم مثله أيها الناشئون.


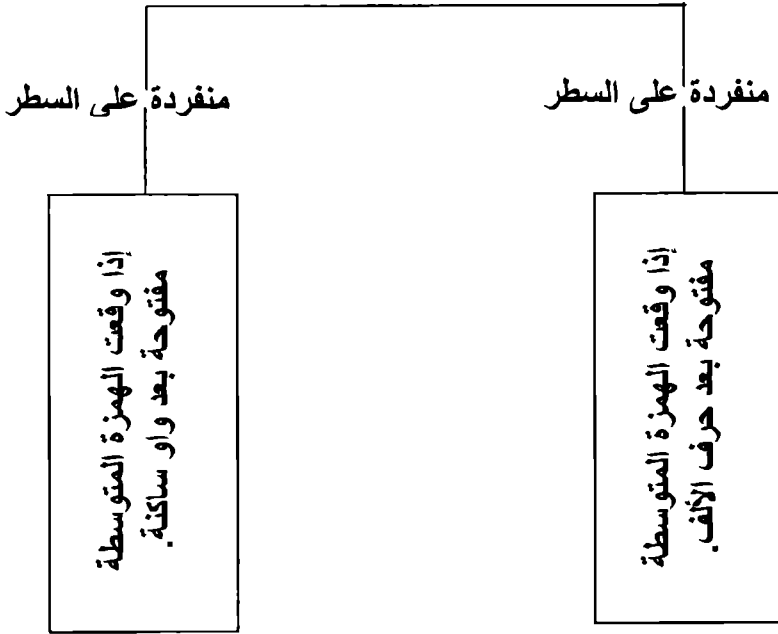
(الجوجو، ٢٠٠٤: ٢٤٦)

التدريب الثاني: عيّن الكلمة التي بها خطأ في الجمل التالية وصححها، مبيّنًا السبب:

الرقم	الجملة	الخطأ	الصواب	السبب
١-	لا تأذ جارك.
٢-	من طاب منشؤه حسن مبدأه.
٣-	من قل حياته كثر خطؤه.
٤-	من كثر كلامه كثر خطأه.
٥-	المؤمنون أشد ابتلاء.
٦-	يا مثذن المسجد، أقم الصلاة.



مخطط مفاهيمي (١٠) يوضح كيفية رسم الهمزة المتوسطة المنفردة (المنفردة)



ث - الهمزة المتوسطة المنفردة أو المفردة (ء)

الأمثلة:

م	الأمثلة	الكلمة التي بها همزة متوسطة	السبب
أ-	- كَرَّمَتِ الدَّولَةُ ذَوِي <u>الكفاءة</u> العالية.	الكفاءة	جاءت الهمزة المتوسطة هنا مفتوحة بعد حرف الألف.
	- حَكَمَ القَاضِي <u>ببراءة</u> المتهم.	براءة	
	- كَثْرَةُ <u>القراءة</u> تزيدُ من ثقافة الإنسان.	القراءة	
ب-	- أسرارُ المرءِ <u>مخبوءةٌ</u> تحت لسانه.	مخبوءة	جاءت الهمزة المتوسطة هنا مفتوحة بعد حرف الواو الساكن.
	- الحلمُ والأناةُ <u>توءمان</u> .	توءمان	
	- من صفاتِ القائدِ الشجاعةُ <u>والمروءةُ</u> .	المروءة	

التوضيح:

- انظر - عزيزي القارئ - إلى الأمثلة السابقة، وبالتحديد إلى المجموعة " أ "، تجد أن الكلمات " الكفاءة، براءة، القراءة " جاءت الهمزة المتوسطة مفتوحة بعد حرف الألف؛ ولذا كتبت الهمزة منفردة.
- وانظر إلى المجموعة " ب "، تجد أن الكلمات " مخبوءة، توءمان، المروءة " جاءت الهمزة المتوسطة مفتوحة بعد حرف الواو الساكن؛ ولذا كتبت الهمزة منفردة.

القاعدة:

تكتب الهمزة المنفردة في المواضع التالية:

- ١- إذا وقعت مفتوحة بعد ألف، مثل: عباءة، كفاءة، تساءل، شعراءهم، دناءة، قراءة، أصدقاءك.
- ٢- إذا وقعت مفتوحة بعد واو ساكنة، مثل: مقروءة، مروءة، مخبوءة، موبوءة.*

ومضات لغوية:

الهمزة المتوسطة المكتوبة منفردة على السطر تطبق عليها أحكام الهمزة المتوسطة في حال

توسطها العارض، مثل:

سما ← تصح إن سماءك يا وطني جميلة.

زملاء ← تصح رأيت زملاءك يا حسن في النادي.

✽ عند تثنية الاسم الممدود تثبت الهمزة إذا كانت أصلية، مثل:

وضاء ← وضاءان أو وضائين.

وأيضاً تثبت الهمزة في التثنية إذا كانت منقلبة عن أصل واو أو ياء، مثل:

سما ← سماان أو سمائين.

ومثل: بناء ← بناءان أو بناءين.**

* - إذا توسطت الهمزة وكانت مفتوحة بعد واو ساكنة لينة (ليست حرف مد) فإن البعض يكتبها على السطر، مثل: "السموعل"، أما إذا كانت مفتوحة بعد حرف مد فتكتب منفردة، مثل: مخبوءة.

** - يجوز أن تقلب الهمزة وأوا في التثنية، مثل: سماء نقول "سماوان" أو "سماوين".

ورقة عمل رقم (١٦)

الهمزة المتوسطة المنفردة

التدريبات

التدريب الأول: بين سبب كتابة الهمزة في الكلمات التي تحتها خطوط في الجمل التالية:

١- تجنب الإساءة للآخرين.

..... السبب:

٢- تجنب الأماكن الموبوءة بالجراثيم، تق نفسك من المرض.

..... السبب:

٣- وضعت الفتاة ملاءة على رأسها.

..... السبب:

٤- يقف الإمام والمصلين وراءه.

..... السبب:

٥- وُصِفَ حمزة -رضوان الله عليه - بالشجاعة والمروءة.

..... السبب:

التدريب الثاني:

* هات من عندك كلمتين في كل منهما همزة متوسطة (مفردة)، وقبلها ألف مد.

.....

* هات من عندك كلمتين في كل منهما همزة متوسطة (مفردة)، وقبلها واو مد.

التدريب الثالث: صوّب الكلمات التي تحتاج إلى تصويب في الجمل التالية:

الرقم	الجملة	الكلمة الخطأ	الصواب
١-	القراءة والكتابة أساس اللغة العربية.
٢-	تجرّع الطفل دواؤه.
٣-	تفأل؛ تصبح الدنيا جميلة في نظرك.
٤-	معلمو اللغة العربية يتمتعون بكفاءة عالية.
٥-	يرعى الآباء أبنائهم، ويحافظون عليهم.

نماذج إملائية تفتح الشهية :

١ - حلاق القرية

قال المازني: "وقعت لي هذه الحادثة في الريف منذ سنوات، قبل أن تغلغل المدنية إلى أنأى قرأه. وكنت أنا الجاني على نفسي فيها. فقد عرض علي مضيبي أن أستعمل موساه، فأبيت، وأصررت على أن يجيء حلاق القرية؛ فجاء بعد ساعات يحمل ما ظننته في أول الأمر مخللة شعير. وبعد لأي أخرج منها مقصاً كبيراً جداً، فسألته: هل في القرية فيل؟ فقال: ولماذا؟ فأشرت إلى المقص، فضحك، وقال: "هذا مقص حمير، ولا مؤاخذه" فقلت: "لماذا لم تجنني إلا بمقص الحمير، أحماراً تراني؟ فلم يعتذر، ولم يعبا سؤالي، ثم أخرج موسى من طراز المقص، وأقبل عليّ قائلاً: تفضل، اجلس على الأرض. فقلت: ألا يمكن أن تخلق وأنا جالس على الكرسي؟ فأجاب: وأنا؟ قلت في سري: وأنت تذهب إلى جهنم، وبئس المصير.

جلست، فحذب رأسي، وأهوى بموساه على وجهي، فسلىخ قطعة من جلدي، فردني الألم إلى الحياة، وآتاني القوة الكافية للصراخ، ووثبت أريد الباب، فأرجعني بقوة، وجلست بين يديه، مسلماً أمري إلى الله".

(يعين، ١٩٩٢: ١٦٠)

٢- واجبات الطالب

يجب على الطالب أن ياتم بأهل الرأي من المؤمنين، ويأتلف وذوو الفضل، ويأترز بمختر السؤدد والكمال، ويتأدب بجميل الآداب، فيكون صادقاً مؤتمناً، عاملاً مجتهداً، وعليه ألا يكذب، فبئست عاقبة الكاذبين.

إنه لم يأت دور العلم إلا ليتزود بالعلوم والمعارف، ويتأدب بأحسن الآداب، وخير الأخلاق؛ فإن الطالب العاقل لا يأتي أمراً يؤاخذ عليه، ولا يؤثر ما يضره على ما ينفعه، وإنما يأتي الأمور من أبواها، ويأتلف وإخوانه، فإن الائتلاف رأس النجاح، ويأتمر بأوامر أكابره، فإنهم أعرف منه بما يؤذيه ويؤله، أو يسره وينفعه. فإذا اتبع نصائحهم فهو يؤتى الخير، والعلم، والسعادة. وإذا قسا الدهر عليه، ودعاه إلى اليأس؛ فعليه أن يعود نفسه الصبر، ومؤازرة إخوانه، والإحسان إليهم، ولو كانوا أعداءه. إذ لا آذى على النفس من نسيان هذه الحكمة القائلة: عفا الله عما مضى.

(الأسمر، ب.ت: ١٨٩)

٣- أدهى من الثعلب

صادق كلب سنجاباً صغيراً جميلاً؛ فذهبا يوماً، يتزهان في وئام ومنأى من الناس، ففاجأهما الليل وهم في غابة، فبحث كل منهما عن مكان يطمئن ويأوي إليه، فحتم الكلب في تجويف شجرة سنديان ضخمة، وتسلىق السنجاب بخفة الأغصان الكثيفة في الشجرة.

وظهر، في مطلع الفجر، ثعلب جائع يبحث عن وجبة الفطور بجهد دؤوب، فرأى رأس الحيوان الصغير، فصرخ قائلاً، وهو يخفي سروره برؤيته ويتصنع البراءة، صبحك الله بخير يا صديقي، تعال لأقبلك. فأجاب السنجاب، وقد ارتعش فؤاده: بكل سرور، ولكن، إذا

أردت أن يلتئم هذا الأمر، فاطلب إلى والدي النائم في جذع الشجرة أن يأذن لي. وأمل الثعلب في أكل سنجاين اثنين، فدق جذع الشجرة دقًا خفيفًا، فأيقظ الكلب الذي وثب عليه فخنقه فورًا، فكان ذلك اليوم شوًمًا عليه. (الأسمر، ١٩٨٨: ١٩٠)

٤- العنزة الطائشة

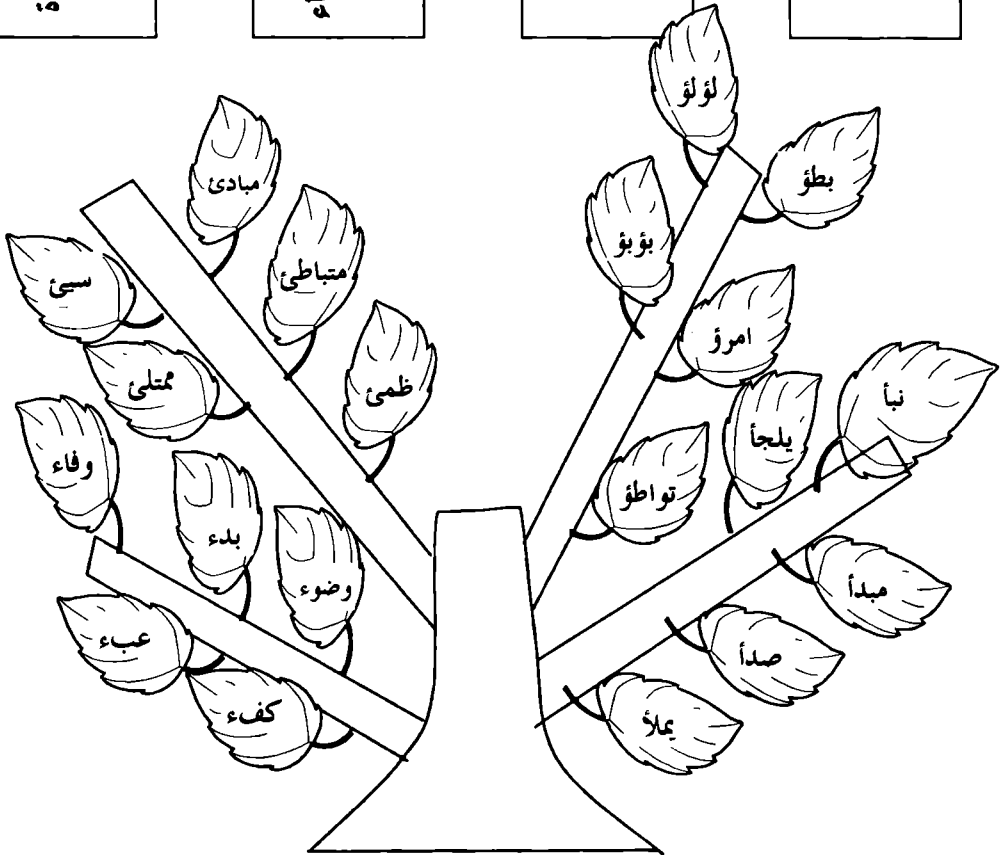
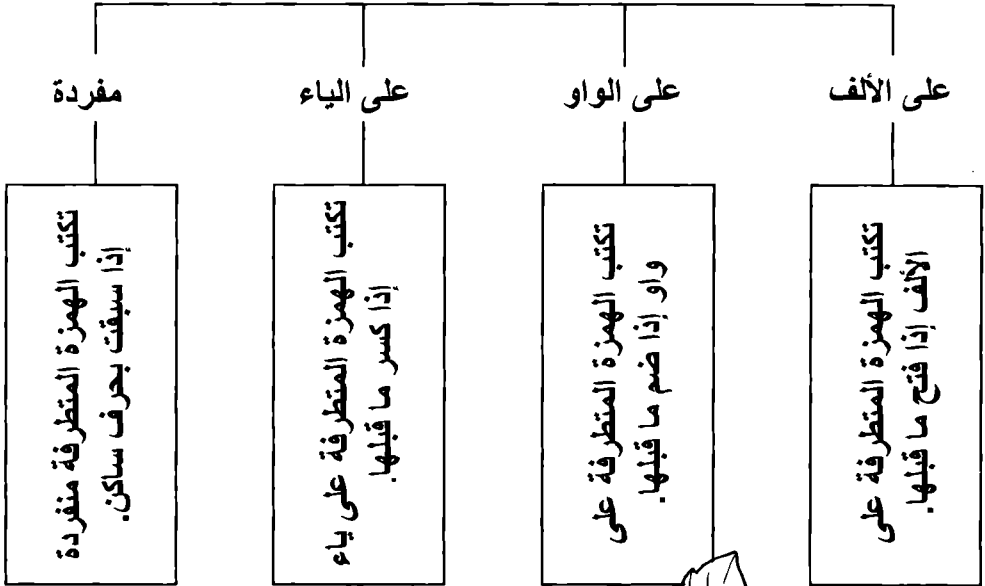
سئمت عترة طائشة حياتها الهائلة التي كانت تعتبرها بؤسًا ويأسًا، وأفلتت من عقابها (رباطها)، وانطلقت هائمة على وجهها في البراري، وهناك هتت بما رآته من جمال أخاذ، ومن سحر رائع، فالأشجار أفيأؤها ظليلة، والجداول ماؤها عذب، والطيور لغنائها وقع في النفوس مطرب. فسرت كثيرًا . . . وبعد أن أخذت من الأعشاب الندية غذاءها، ومن البراري الطليقة هواءها العليل، نظرت إلى الشمس فإذا بها تلملم أضواءها، تستعد للرحيل! ولكن، لا بأس! فأمامها بعض الساعة تستطيع أثناءها أن تقيم لنفسها مأدبة أخيرة، فراحت تقضم الأعشاب بنهم كأنها تودعها الوداع الأخير . . .

وفيما كانت منسجمة في مآكلها ذاك سمعت صوتا قطع عليها هناءها، إنه الذئب بهيئته المرعبة الهائلة .

(عين، ١٩٩٢: ١٥٧)



مخطط مفاهيمي (١١) يوضح كيفية رسم الهمزة المتطرفة



الفصل الخامس

الهمزة المتطرفة

الأمثلة:

م	الأمثلة	الكلمة التي بها همزة متطرفة	كيف تكتب؟	السبب
أ	- هل <u>يجرؤ</u> أحدٌ على إنكارِ حقِّ عودة اللاجئين.	يجرؤ	على واو	تطرفت الهمزة بعد حرف
	- لا يدخلُ امرؤُ الجنةَ إلا برحمة الله.	امرؤ	على واو	مضموم
ب	- اهتَمَّتْ وَزَارَةُ الشَّبَابِ وَالرِّيَاضَةِ بِالْجِيلِ النَّاشِئِ.	الناشئ	على ياء	تطرفت الهمزة بعد حرف
	- مَا أَجْمَلَ شَاطِئِي غَزَةَ!	شاطئ	على ياء	مكسور
ت	قال تعالى: { أَنْ لَا مَلْجَأَ مِنَ اللَّهِ إِلَّا إِلَيْهِ }. (التوبة: ١١٨)	ملجأ	على ألف	تطرفت الهمزة بعد حرف مفتوح
	- هَزَنَّا نَبَأَ مَوْتِ الرَّئِيسِ، وَأَيَقِظُ فِينَا الْوَحْدَةَ.	نبأ	على ألف	
ث	- مِنْ يَحْمَلُ <u>عَبء</u> الرِّئَاسَةِ؟	عبء	منفردة	تطرفت الهمزة بعد حرف ساكن
	قال تعالى: { أَنْ اللَّهَ بَرِيءٌ مِّنَ الْمُشْرِكِينَ وَرَسُولُهُ }. (التوبة: ٣)	بريء	منفردة	تطرفت بعد واو
	<u>التبوء</u> إلى الدرجات العالية يكون بفعل الخبرات.	التبوء	منفردة	مضمومة مشددة.

التوضيح:

- انظر - عزيزي القارئ - إلى الأمثلة السابقة، وبالتحديد إلى المجموعة "أ" تجد أن كلمتي "يجرؤ وامرؤ" تطرفت فيهما الهمزة بعد حرف مضموم؛ ولذا كتبت على واو.
- وفي المجموعة "ب"، تجد أن كلمتي "الناشئ وشاطئ" تطرفت فيهما الهمزة بعد حرف مكسور؛ ولذا كتبت على ياء.
- وفي المجموعة "ت"، تجد أن كلمتي "ملجأ ونبأ" تطرفت فيهما الهمزة بعد حرف مفتوح؛ ولذا كتبت على ألف.
- وفي المجموعة "ث"، تجد أن كلمتي "عبء وبريء" تطرفت فيهما الهمزة بعد حرف ساكن؛ ولذا كتبت منفردة، أي: على السطر، وأن كلمتي "التبوء" تطرفت فيهما الهمزة بعد واو مضمومة مشددة؛ ولذا كتبت منفردة.

القاعدة:

إذا تطرفت الهمزة كتبت على حرف يناسب حركة الحرف الذي قبلها.
مواضع الهمزة المتطرفة:

- تكتب الهمزة المتطرفة على الواو (و) إذا كان ما قبلها مضمومًا، مثل: جرؤ، التباطؤ، التكافؤ، ردؤ، يبطؤ، امرؤ.
- تكتب الهمزة المتطرفة على الياء إذا كان ما قبلها مكسورًا، مثل: ظمئ، برئ، قارئ، شاطئ، ناشئ، ممتلئ.
- تكتب الهمزة المتطرفة على الألف، إذا كان ما قبلها مفتوحًا، مثل: نبأ، خطأ، مبدأ، ملجأ، مرفأ، منشأ، يملأ، بدأ، مبتدأ.
- تكتب الهمزة المتطرفة منفردة - على السطر - إذا كان ما قبلها ساكنًا، مثل: عبء، دفء، نشء، كفاء، وراء، أصدقاء، وفاء، سماء، بيداء، صحراء، بطحاء، وضوء، نشوء، قروء، يسوء، بريء، جريء، وضئ، مريء.

- تكتب الهمزة المتطرفة منفردة - على السطر - إذا كانت مسبقة بواو مضمومة مشددة، مثل: التبوء.

ومضات لغوية:

- ١- إن الهمزة في كلمة " امرؤ " تتبع حركة الحرف الذي قبلها (الراء)، فتكتب الهمزة على واو في حالة الرفع (امرؤ)، وتكتب على ألف في حالة النصب (امرأ) وعلى كسري في حالة الجر (امرئ).
- ٢- إن الهمزة المتطرفة عرضا هي الهمزة المتوسطة التي بعد حرف واحد، ثم حذف هذا الحرف لسبب نحوي أو صرفي. وفي كتابتها مذهبان:

- المذهب الأول:

يعاملها معاملة الهمزة المتوسطة؛ لأن تطرفها عارض، فيكتب الفعل المضارع في حالة جزمه هكذا: لم ينأ.

- المذهب الثاني:

يعاملها معاملة الهمزة المتطرفة، فيكتب الفعل المضارع في حالة جزمه هكذا: لم ينء.

تنبيه: إذا كان قبل الهمزة ألف يوضع التنوين فوق الهمزة بلا ألف تنوين، مثل: نساءً، إضفاءً، شتاءً، مساءً، ابتداءً.

٣- وراء: هو لفظ يطلق على الخلف وعلى الأمام ولا خلاف عند أهل اللغة أن "وراء" يجوز بمعنى "قدام" وجاء في التزويل والشعر، قال تعالى: { أَمَّا السَّفِينَةُ فَكَانَتْ لِمَسَاكِينَ يَعْمَلُونَ فِي الْبَحْرِ فَأَرَدْتُ أَنْ أَعِيبَهَا وَكَانَ وَرَاءَهُمْ مَلِكٌ يَأْخُذُ كُلَّ سَفِينَةٍ غَصْبًا }.

وقال ليبد: " أليس ورائي إن تراخت منيتي لزوم العصا يحني عليها الأصابع " وقال سوار بن المضرب السعدي:

" أيرجو بنو مروان سمعي وطاعتي وقومي تميم والفلاة ورائياً "

أي: أمامي الفلاة أهرب إليها إن ازدادت ضغوط بني مروان.

نماذج إملائية تفتح الشبهة :

١ - في سفح صنين

أنا متسلق على صخرة دهرية بيضاء، فيها نواتج مسننة كالحراب، تتخللها منبسطات
ملسة ككف العذراء. ومن ورائي صخور تتعالى إلى السماء، تطرح علي سترًا من الفيء،
ناعماً كالخبة، مؤنسًا كالرجاء، عابقًا بالسلام والطمأنينة كالإيمان . . .

فوق رأسي سماء كيفما قلبت طرفي، لا يقع فيها إلى على شبه غيمة. هي زرقاء، وبعيدة
نايئة. أنا أعرف أن تلك النقطة البيضاء فيها ليست غبارًا ولا دخانًا، بل هي نسر أسبل
جناحيه القوين، وراح يدور في الفضاء دورات لولبية متصاعدة، محددًا بالأرض، باحثًا عن
فرائس أو طرائد يجعلها عشاءه أو عشاء صغاره.

عن يساري شاب ملء عينيه العافية، سقاها صنين عزمًا وأملًا. وهو مكبّ على سنابل
القمح يقطعها بمنجله قبضة قبضة . . . وعن يميني مرجة خضراء، وعلى بساطها الأخضر
تمددت بقرة سمراء حلوب، هي ناعمة البال، هائلة، مطمئنة القلب.

(يمين، ١٩٩٢: ١٦٤)

٢ - نصائح

لا تلجأ إلى نفسك، ولا تسر وراء عواطفك. أفضى إلى الحق وأضئ قلبك بنور الهداية. لا
تبطئ ولا تتلكأ عن العمل بآراء النصحاء والأمناء، فمن لجأ إلى نفسه ردؤ عمله، وساء
فعله، وتبوأ أسوأ التبوء، ومن استنار برأي العقلاء، واستضاء بضوء الحكماء يبوء بأهنا
العواقب، ويهنا بأفضل جزاء. اتند في شؤونك اتنادًا حسنًا يهين لك باري الخلائق وسائل
الارتقاء إلى العلا. وإن المبادئ الحسنة تبعد المرء عن الوقوع في حبال الشؤم وتجعله من
أصحاب المروءات التي يؤثرها الناس، ويعتبرون صاحبها من أهل الهناء والسعادة.

(يمين، ١٩٩٢: ١٦٥)

٣- أغنياؤنا وأغنياؤهم

في بلادنا أغنياء كثيرون، ولكن معظمهم أشد بؤساً من الفقراء المعوزين؛ لأنهم لا يفقهون الثروة ولا يقدرونها، ولا يفهمون ما ينبغي أن تنشئ هذه الثروة من صلة بينهم وبين مواطنيهم. هم أغنياء وكل حظهم من ثروتهم أنهم يأكلون كثيراً، ويستمتعوا بلذات مادية. إنهم لا ينفعون بترائهم أحياء، ولا ينتفع الناس بترائهم بعد موتهم. هم لا يملكون الثروة، وإنما يحملونها على ظهورهم؛ لينقلوها من جيل إلى جيل . . .

وفي أوروبا أغنياء، ولكنهم أنأى الناس عن الفقر، وأدناهم إلى الغنى حقاً؛ لأنهم يفهمون الثروة ويحسنون الانتفاع بها في حياتهم الخاصة، وفي حياة أمهم، وقراهم، وأسرههم . . . لا يشتركون بها الطعام والشراب فحسب، وإنما يشتركون بها أيضاً الحب، والعطف، والإجلال.

(بمين، ١٩٩٢: ١٦٥)

٤- العمل

العمل شريعة الحياة، وكوكبها الوضيء، إنه قانون الوجود والبقاء. به تتنافس الكائنات الحية بأسرها، من أصغرها شأنًا حتى أجلها قدرًا. والإنسان- هذا الكائن المميز من سائر المخلوقات- بعقله الخلاق، ومواهبه الراقية، حري به أن يكون أكثر الخلق حبًا للعمل، على أن يكون عمله مليئًا بالثقة، والمحبة، والتضحية. فهو عضو في مجتمع بشري له وظيفته، فإذا تعطل هذا العضو عن أداء واجبه تصدع كيان المجتمع.

وبيديه أن العمل والبطالة أمران متنافران. فالعمل المقرون بالجد والمثابرة يشع ضوءاً يبدد الظلمات، والبطالة الناجمة عن الكسل، وسوء التربية، والرعاية تعتبر عبئاً على الوطن وعلى تقدمه بالسواء.

(الأسمر، ب.ت: ١٩٥-١٩٦)

هـ- أمي

أحب ذاك الساعد العاطف يحنو فأطمئن وأهنأ. كم أدفأ في حضن أغمضت عيني على
 النعمة بجانبه. وكم أحببت عينين قالتا لي: اكْبُرْ يا أملي. أنفكَ هذا الحلو، مرغه بالزنباق،
 فلن أغسل أريج الزنبق عن أنفك يا صغيري. على سريرك فراشات، فمد يديك، والعب
 مع الفراشات. أيقظها لتطير، وتدور حول رأسك هالة بيضاء كغيوم الربيع النقية. أمي
 قالت لي: للفراخ الصغيرة أمانات. لو ترى فراخ العصافير تمد أعناقها لتتناول اللقمة من
 منقار أمها. لو تراها؛ لأحبيت أمك كما تحب الضوء. وغداً عندما يفوز الشباب في
 فؤادك فلا تطفئ نوراً من أمك يضيء فيك. أطعم الجائعين، وسل الأيتام الصغار
 الضائعين. هكذا قالت لي أمي- وما زالت- في سمعي، أصداء ندائها.

(الأسمر، ب.ت: ١٩٧-١٩٨)

ورقة عمل رقم (١٧)

الهمزة المتطرفة

التدريبات

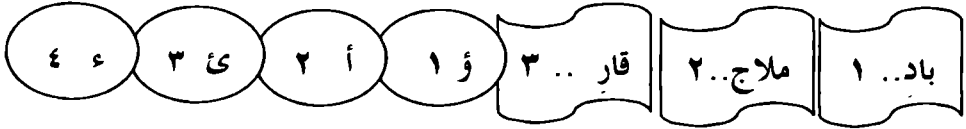
التدريب الأول: أكمل الفراغ في الجدول التالي على مثال السطر الأول:

الرقم	الفعل الماضي	كتبت الهمزة على	السبب	الفعل المضارع	كتب الهمزة على	السبب
١-	بدأ	ألف	ما قبلها مفتوح	يبدأ	ألف	ما قبلها مفتوح
٢-	امتلاً
٣-	ساء
٤-	أضاء
٥-	باء
٦-	أنشأ

التدريب الثاني:



تطبيق لعبة تعليمية بعنوان "القط والفأر"؛ وذلك بهدف المطابقة بين بطاقات الكلمات المرقمة التي تحتوي على همزة متطرفة على ياء، وبين أشكال الهمزة المتطرفة المرقمة (ئ-ؤ-أ-ء) المصنوعة من قطع الفلين، ومن ثم تتحدد صحة الإجابة بالاستعانة بنموذج "القط والفأر"، مثال ذلك: (١ : ٣) (٢ : ٣) (٣ : ٣) .



والجموعة الفائزة هي التي تستطيع أن تطابق بين بطاقات الكلمات، وأشكال الهمزة المتطرفة بشكل صحيح. (الجوجو، ٢٠٠٤: ٢٦٣)

التدريب الثالث

تطبيق لعبة تعليمية بعنوان "الأقنعة الإملائية"، وتقوم هذه اللعبة على اختيار طالب يمثل الهمزة المتطرفة على ألف، ويُطلب من المجموعات مساعدته في تمييز الكلمات التي تكتب همزتها المتطرفة على ألف، والكلمات التي تكتب همزتها على ياء من خلال البطاقات، ومن ثم بيان سبب رسمها على هذا الشكل، مثال:

(ملجاً يُكافئ دافئ بدأ مبتدأ)

والجموعة الفائزة هي التي تستطيع أن تميز الهمزة المتطرفة على ألف من بين الكلمات بشكل صحيح، مع بيان سبب رسمها، ومن ثم ترك الفرصة للمجموعة الفائزة لسحب أرقام عشوائية؛ تعزيزاً لأدائها.

(الجوجو، ٢٠٠٤: ٢٦٨)

التدريب الرابع

اكتب واكسب

عزيزي التلميذ، حاول أن تكتب الكلمات التي تحتوي على همزة متطرفة، من خلال الاستماع إليها من جهاز التسجيل، ومن ثم قارن بين إجابتك، والإجابة المعروضة على جهاز التسجيل، وإذا ما كانت إجابتك صحيحة، حدد درجة واحدة لك، ثم احسب المكسب، وذلك على النحو التالي: (منشأً - أخطأً - التجأً - قرأً - مبتدأً)

الدرجة	الكلمة

(الجوجو، ٢٠٠٤: ٢٦٩)

المكسب _____

التدريب الخامس:

تطبيق لعبة تعليمية بعنوان "عالم الكلمات"، ويتم في هذه اللعبة اختيار طالب ينوب عن مجموعته، بحيث يسحب بطاقة من البطاقات الموجودة أمامه، ومن ثم يحدد وضع الهمزة المتطرفة في الكلمات الموجودة أمامه، مع بيان سبب كتابتها على هذا الشكل، مثال ذلك ما يلي:

أنا كلمة "لألي" جلستُ همزتي المتطرفة على طبق الياء؛ لأن الحرف الذي يسبقني

أنا كلمة "لؤلؤ" جلستُ همزتي المتطرفة على خرطوم الفيل؛ لأن الحرف الذي يسبقني

أنا كلمة "يتلأأ" وقفتُ همزتي المتطرفة على عصاتي الألف؛ لأن الحرف الذي يسبقني

(الجوجو، ٢٠٠٤: ٢٧٤)

اكتشف الخطأ الإملائي

عزيزي التلميذ، اكتشف الكلمة التي تخالف القاعدة الإملائية في الجمل الآتية مع

تصويبها، وبيان سبب كتابتها:

- ١- التواطئ مع الأعداء خيانة بحق الوطن.
- ٢- احترم والديك ومعلميك؛ كي تنشئ نشأةً صالحة.
- ٣- لن يهلك امرئ عرف ربه.
- ٤- الزم الصدق تنبؤئ أسمى المراتب.
- ٥- بالعلم والأخلاق تستطيع أن تعيش هانؤ القلب.
- ٦- يستخرج اللؤلأ من أعماق البحار.

(الجوجو، ٢٠٠٤: ٢٧٤)

النشاط السابع:

تطبيق لعبة تعليمية بعنوان "التركيب الإملائية"، وتهدف إلى مساعدة التلاميذ على

المطابقة بين الكلمة، والرسم الصحيح للهمزة بأوضاعها (على ياء، واو، ألف، والسطر).

ؤ	ئ
ء	أ

منش...	تكاف...

والمجموعة الفائزة هي التي تستطيع أن تطابق بين الكلمات، وأشكال الهمزة المتطرفة

بشكل صحيح، ويمكن تحديد صحة الإجابة، إذا كان الرسم الخلفي صحيحاً.

(الجوجو، ٢٠٠٤: ٢٧٩)

ومن القضايا التي تلحق همزة المتطرفة:

أ- تنوين الأسماء المختومة بهمزة متطرفة.

الأمثلة:

م	الأمثلة	الكلمة المنونة	نوع التنوين	البيان
أ	توضأت <u>وضوءاً</u> كاملاً للصلاة.	وضوءاً	فتح	بقيت الهمزة على السطر، وجاء بعدها ألف التنوين منفصلة؛ لأن الحرف الذي قبل الهمزة المتطرفة لا يمكن وصله بما بعده، فهو من حروف الاتصال (د، ذ، ر، ز، و، ا)
	قرأت <u>جزءاً</u> من الكتابة.	جزءاً	فتح	
ب	قال تعالى: {وَأَنْقُوا يَوْمًا لَا تَجْزِي نَفْسٌ عَنْ نَفْسٍ شَيْئًا}. (البقرة: ٤٨)	شيئاً	فتح	كُتِبَتِ الهمزة المتطرفة على (نبرة)؛ لأن الحرف الذي قبلها من حروف الاتصال وزيدت بعدها الألف.
	كان <u>القطار بطيئاً</u> في رحلته من مكة إلى المدينة.	بطيئاً	فتح	
ت	قال تعالى: {وَهُوَ الَّذِي أَنْزَلَ مِنَ السَّمَاءِ مَاءً}. (الأنعام: ٩٩)	ماءً	فتح	بقيت الهمزة على السطر، ولم ترد الألف بعدها؛ لأن الهمزة جاءت بعد ألف المد، ولا تقع الهمزة المنونة بين ألفين.
	واستنشقت <u>هواءً</u> .	هواءً	فتح	

ت	سمعت نبأ عن عودتك من السفر.	نبأ	فتح	بقيت الهمزة على السطر، ولم تزد الألف بعدها؛ لأن
	قتل الرجل خطأً.	خطأً	فتح	الهمزة المتطرفة كتبت فوق الألف.

التوضيح:

- تذكر أن: الهمزة المتطرفة يكون قبلها حرف متحرك أو حرف ساكن، وعرفت أن الهمزة المتطرفة إذا سبقت بحرف متحرك كتبت على حرف يناسب حركة الحرف الذي قبلها، مثل: (قرأ، بنى، يجرؤ)، وعرفت أيضاً أن الهمزة إذا سبقت بحرف ساكن صحيح أو مد كتبت على السطر، مثل: (عبء، جزء، شيء، وفاء، هدوء، بطيء) اقرأ الأمثلة السابقة - وبالتحديد - المجموعة (أ)، تجد أن الكلمات (وضوءاً، جزءاً) منونة، فما نوع هذه الكلمات؟ وما نوع التنوين فيها؟
- الكلمات كلها منونة، والتنوين فيها بالفتح؛ لذا لحقتها ألف بعد الهمزة المتطرفة، وتسمى ألف التنوين.
- أعد النظر في رسم الكلمات، تجد أن الهمزة المتطرفة في الكلمتين (وضوءاً، جزءاً) بقيت على السطر، وجاءت بعدها ألف التنوين منفصلة؛ لأن الحرف الذي قبل الهمزة لا يمكن أن يتصل بما بعدها فهو من حروف الانفصال.
- أما أمثلة المجموعة (ب) فالهمزة المتطرفة في الكلمتين (شيئاً، بطيئاً) كتبت الهمزة المتطرفة على نبرة؛ لأن الحرف الذي قبلها من حروف الاتصال، وزيدت بعدها الألف.
- وأما أمثلة المجموعة (ت) فالهمزة في الكلمتين (ماءً، هواءً) بقيت على السطر، ولم تزد الألف بعدها؛ لأن الهمزة جاءت بعد ألف المد، ولا تقع الهمزة المنونة بين ألفين.
- وأما أمثلة المجموعة (ث) فالهمزة المتطرفة في الكلمتين (نبأ، خطأً) بقيت على السطر، ولم تزد الألف بعدها؛ لأن الهمزة المتطرفة كتبت فوق الألف.

القاعدة:

ألف التنوين الزائدة تلحق آخر الاسم المختوم بهمزة متطرفة إذا نون بالفتح إلا في حالتين، هما:

- إذا كان قبل الهمزة المتطرفة ألف.
- إذا كانت الهمزة المتطرفة فوق ألف.
- إذا نون الاسم المنتهي بهمزة مرسومة على ألف تنوين نصب، فإنه لا يزداد بعدها ألف، مثل:

ملجأ ← ملجأ، نبأ ← نبأ.

ومضات لغوية:

١- إذا نون الاسم المنتهي بهمزة مرسومة على كرسي الياء، أو على كرسي الواو تنوين نصب، زيدت بعده ألف مبدلة من تنوين النصب، مثل:

قارئ ← قارئاً، لؤلؤ ← لؤلؤاً.

٢- إذا نون الاسم المنتهي بهمزة مكتوبة على السطر (منفردة) تنوين نصب، وكان الحرف الساكن قبلها حرفاً منفصلاً غير الألف، فإنها تبقى على السطر، وتزداد

بعدها ألف مبدلة من تنوين نصب، مثل:

ضوء ← ضوءاً، جزء ← جزءاً.

وأما إذا كان ما قبلها حرفاً متصلاً فإنها تكتب على نبرة، مثل:

عبء ← عبئاً، دفع ← دفعاً

ب - وصل الهمزة المتطرفة

الأمثلة:

م	الكلمة	نوع الهمزة	وصل الكلمة	البيان
أ-	شعراء	متطرفة على السطر	شعراءنا شعراؤكم شعرائهم	إذا تطرفت الهمزة، ثم اتصلت بضمير، فإنها تسمى المتوسطة عرضاً، وتعامل معاملة الهمزة المتوسطة.
ب-	منشأ مبتدأ	متطرفة على كرسي الألف	منشآت مبتدآت	إذا جاءت الهمزة الساكنة أو ألف المد بعد همزة متطرفة مفتوحة مكتوبة على كرسي الألف؛ قلبت مدة.
ت-	نداء عطاء	متطرفة على السطر	نداءات عطاءات	إذا جاءت الهمزة الساكنة أو ألف المد بعد همزة متطرفة غير مكتوبة على كرسي الألف؛ فلا تقلب الألف بعدها مدة.
ث-	يبدأ يقرأ	متطرفة على كرسي الألف	يبدأن أو يبدأن يقرآن أو يقرآن	إذا جاءت بعد الهمزة المتطرفة المكتوبة على كرسي الألف في الفعل (ألف الاثنين) يجوز فيها الوجهان، والأكثر عدم قلبها مدة.
ج-	مبدأ منشأ	متطرفة على كرسي الألف	مبدأن منشآن	إذا جاءت بعد الهمزة المتطرفة المكتوبة على كرسي الألف في الاسم؛ قلبت الألف مدة.

التوضيح:

- تأمل -عزيزي القارئ- الأمثلة السابقة تجد أن كلمات المجموعة (أ) " شعراء، أبناء، وزراء " تطرفت فيها الهمزة، ثم اتصلت بضمائر مختلفة، فأصبحت " شعراءنا، شعراؤكم، شعرائهم "، وعوملت الهمزة هنا معاملة الهمزة المتوسطة.
- وفي المجموعة " ب "، تجد أن كلمتي " منشأ ومبدأ " تطرفت الهمزة المكتوبة على كرسي الألف، وهما اسمان، ثم جاءت بعدها الألف؛ فقلبت مدة.
- وفي المجموعة " ت "، تجد أن كلمتي " نداء وعطاء " تطرفت الهمزة المسبوقة بألف المد، ثم جاءت بعدها الألف، ولم يوجد قبلها مدة؛ لأن المدة تشبه الألف، ولا يجوز الجمع بينهما.
- في المجموعة " ث "، تجد أن كلمتي " يبدأ ويقرأ " تطرفت الهمزة المكتوبة على كرسي الألف، وهما فعلان ثم جاءت بعدهما الألف فجاز فيها وجهان: أما القلب أو عدم القلب، والأكثر عدم قلبها مدة في الأفعال.
- في المجموعة " ج "، تجد أن كلمتي " مبدأ ومنشأ " تطرفت الهمزة المكتوبة على كرسي الألف، ثم جاءت على الألف في الاسم؛ فقلبت الألف مدة.

القاعدة:

- ١- إذا تطرفت الهمزة ثم اتصلت بضمير، فإنها تسمى المتوسطة عرضاً وتعامل معاملة الهمزة المتوسطة.
- ٢- إذا جاءت الهمزة الساكنة أو ألف المد بعد همزة متطرفة مفتوحة مكتوبة على كرسي الألف؛ قلبتا مدة، أما إن لم تكن مكتوبة على كرسي الألف فلا تقلب مدة، مثل: نداءات، عطاءات.
- ٣- إذا جاء بعد الهمزة المتطرفة المكتوبة على كرسي الألف في الفعل " ألف الاثنيين " يجوز فيها الوجهان، والأكثر عدم قلبها مدة.
- ٤- أما إذا جاء بعد الهمزة المتطرفة المكتوبة على كرسي الألف في الاسم " ألف الاثنيين "؛ قلبتا مدة.

ومضات لغوية:

١- إذا كانت الهمزة متطرفة، ثم اتصلت بضمير، فإنها تسمى المتوسطة عرضاً، وتعامل معاملة الهمزة المتوسطة، مثل:

شعراء ← شعراؤهم، شعراؤنا، شعراؤكم.

شعراء ← شعراءهم، شعراءنا، شعراءكم.

شعراء ← شعرائهم، شعرائنا، شعرائكم.

٢- إذا جاءت الهمزة الساكنة أو ألف المد بعد همزة متطرفة مفتوحة مكتوبة على كرسي الألف؛ قلبنا مدة، مثل:

منشأ ← منشآت، مبتدأ ← مبتدآت.

أما إن لم تكن على الألف، فلا تقلب الألف، بعدها مدة، مثل:

نداء ← نداءات، عطاء ← عطاءات

٣- إذا جاءت بعد الهمزة المتطرفة المكتوبة على كرسي الألف في الفعل ألف الاثنين، فالأكثر عدم قلبها مدة، مثل: يبدأ، وبدأ، ومنهم من قلبها مدة: يقرآن وقرأ.

تنبيه:

إن الذين لا يقلبون الألف في مثل: " يبدأ، ويلجأ " مدة، يعللون ذلك بأن الألف فيها ضمير، أي: اسم. أما الألف في مثل: " منشآن ومبدأ " فعلامه إعراب، والاسم أجدر من الحرف في بقائه مرسوماً.

ورقة عمل رقم (١٨)

التدريباتالتدريب الأول:

اجعل الكلمات الآتية: (هواؤنا، عطاؤنا، سماؤنا، شعراؤكم، ماؤكم، أبناؤكم، بقاؤكم) في جمل مفيدة، بحيث تكون: مرة منصوبة ومرة مجرورة، ملاحظًا تغير رسم الهمزة المتطرفة (المتوسطة عرضًا) بحسب الضبط.

الرقم	الكلمة المرفوعة	الكلمة المنصوبة	الكلمة المجرورة
١-	هواؤنا	إن هواءنا جميل	في هوائنا ملوثات كثيرة
٢-	عطاؤنا
٣-	سماؤنا
٤-	شعراؤكم
٥-	ماؤكم
٦-	أبناؤكم
٧-	بقاؤكم

التدريب الثاني:

أدخل التنوين بصورة مختلفة على الأسماء التالية:

الرقم	الكلمة	تنوين نصب	تنوين كسر	تنوين ضم
١-	عبء	عبئاً	عبءٍ	عبءٌ
٢-	ضوء
٣-	بطيء
٤-	قارئ
٥-	مرفأ
٦-	لؤلؤ
٧-	بريء
٨-	دفع
٩-	ملجأ
١٠-	سوء



الفصل السادس: المدّة

الأمثلة:

الرقم	الأمثلة	الكلمة	أصلها	السبب
١-	أملُ أن ينسحبَ المحتلُّ من أرضنا.	أمل	أأمل	جاءت الهمزة الساكنة بعد همزة مفتوحة مكتوبة على كرسي الألف.
٢-	ما أكثرَ مآسي هذا الشعب!	مآسي	مأاسي	جاءت الألف بعد همزة مفتوحة مكتوبة على كرسي الألف.
٣-	هذان نبيان ساران.	نبيان	نبيان	جاءت الألف بعد همزة مفتوحة مكتوبة على كرسي الألف.
٤-	حصل الطلابُ الفائزون على مكافآتٍ من إدارةِ المدرسة.	مكافآت	مكافآت	جاءت الألف بعد همزة مكتوبة على كرسي الألف.
٥-	وجه الشعبُ الفلسطينيُّ نداءاتٍ كثيرةً لوقفِ العدوانِ.	نداءات	نداءات	لم تكن الهمزة مكتوبة على كرسي الألف؛ ولذا لم تقلب إلى مدة.
٦-	شرَّدَ مئاتُ الفلسطينيين من ديارهم.	مئات	مئات	لم تكن الهمزة مكتوبة على كرسي الألف؛ ولذا لم تقلب إلى مدة.

التوضيح:

- انظر - عزيزي القارئ - إلى الأمثلة السابقة، وبالتحديد إلى المثال الأول، تجد أن كلمة "أمل" جاءت الهمزة الساكنة بعد همزة مفتوحة مكتوبة على كرسي الألف؛ ولذا قلب الحرفان إلى مدة.
- انظر إلى المثال الثاني، تجد أن كلمة "مآسي" جاءت الألف بعد همزة مفتوحة مكتوبة على كرسي الألف؛ لذا قلب الحرفان إلى مدة.
- انظر إلى المثال الثالث، تجد أن كلمة "نبان" جاءت الألف بعد همزة مفتوحة مكتوبة على كرسي الألف في حالة الثنية؛ لذا قلب الحرفان إلى مدة.
- انظر إلى المثال الرابع، تجد أن كلمة "مكافآت" جاءت الألف بعد همزة مفتوحة مكتوبة على كرسي الألف؛ لذا قلب الحرفان إلى مدة.
- انظر إلى المثال الخامس، تجد أن كلمة "نداءات" لا يوجد بها مدة؛ لأن الهمزة لم تكتب على كرسي الألف.
- انظر إلى المثال السادس، تجد أن كلمة "مئات" لا يوجد بها مدة؛ لأن الهمزة لم تكتب على كرسي الألف.

القاعدة:

إذا جاءت الهمزة الساكنة أو ألف المد بعد همزة مفتوحة مكتوبة على كرسي الألف؛ قلبتا مدة.
مواضع المدة:

- ١- إذا جاءت الهمزة الساكنة بعد همزة مفتوحة مكتوبة على كرسي الألف؛ قلبت مدة، مثل: أنف، أمل، أكل، آسن، أت، أمر، آخذ، أثر.
- ٢- إذا جاءت ألف المد بعد همزة مفتوحة مكتوبة على كرسي الألف؛ قلبت مدة، مثل: مرآن، ماكل، سامة، ملآن، لآلي، مآسي، ضالة مآرب.
- ٣- عند ثنية الكلمات التي تنتهي بهمزة متطرفة على الألف، مثل:

مبدأ	←	مبدأن ،	خطأ	←	خطآن
نبأ	←	نبآن ،	مرفأ	←	مرفآن
ملجأ	←	ملجآن ،	مبتدأ	←	مبتدآن

٤- عند جمع بعض الأسماء جمع مؤنث سالماً، مثل:

مكافأة	←	مكافآت ،	منبأة	←	منبآت
مبتدأة	←	مبتدآت ،	مفاجأة	←	مفاجآت

ومضات لغوية:

١- إذا جاء بعد الهمزة المتطرفة المكتوبة على كرسى الألف في الفعل ألف الاثنيين،

فالأكثر عدم قلبها مدة، مثل:

يبدأ	←	يبدأن ،	يقرأ	←	يقرأن
يلجأ	←	يلجآن ،	يملا	←	يملاآن
استهزأ	←	استهزأا ،	أنبأ	←	أنبأا

ومنهم من يقلبها مدة مثل:

يقرأ	←	يقرآن ،	يبدأ	←	يبدأن
قرأ	←	قرأ ،	بدأ	←	بدأن

نماذج إملائية تفتح الشبهية:

١- آداب الطعام

انصرف وليد من المدرسة. ما إن وصل إلى البيت حتى صرخ: أماه، أنا ظمآن أريد أن أشرب، وأنا جوعان أريد أن أكل.

- أمّا أنك ظمآن فيمكنك أن تشرب، وأما أنك جوعان فانتظر حتى تصل أختك آمنة من مدرستها، وحتى يعود أبوك من عمله؛ هكذا تقضي العادات والتقاليد.

اجتمعت العيلة، وجلس الجميع إلى طاولة الطعام.

- إنها مآكل شهية يا أماه!
- من الآداب العامة- يا بني- ألا تأكل بسرعة، وأن تمضغ الطعام جيّداً، وأن تكون آذاناً صاغية لمن يحدثك.
- آمنت يا أمي بأن آراءك مفيدة، وسأعمل بها.

(الأسمر، ١٩٨٨: ٢١٣)

٢- مخترع السيارة

أول سيارة ظهرت في الوجود سنة ألف وثمانمئة وخمس وثمانين، مخترعها شاب ألماني يدعى "دملر". نشأ منذ نعومة أظفاره، ميالاً إلى فك الآلات، وإعادة تركيبها. اشتغل عاملاً في أحد مصانع الأسلحة، ثم رغب في دراسة الهندسة الآلية في الجامعة، فأعوزه المال، فاضطر إلى الدرس والعمل معاً. واستمر على هذه الحال حتى أتم دروسه الجامعية في ثلاث سنوات. سمع "دملر" أن أحد العلماء توصل إلى اختراع آلة تدور بواسطة النفط، فاشتغل بمصنعه مديراً فنياً؛ وفكر في اختراع آلة تسير العربات، ثم ترك المصنع، وأنشأ لنفسه مصنعاً صغيراً يجري فيه تجاربه، فتوصل إلى بناء آلة تتحرك بالغاز المتولد من احتراق زيت البترول، ثم إلى بناء عربة ذات أربع عجلات تسيرها هذه الآلة. وكان اختراعه هذا بدء صناعة السيارات التي تملأ عالم اليوم . . .

(بمين، ١٩٩٢: ١٧٥) (الأسمر، ب.ت: ٢١٥)

٣- يا أصدقائي

أنتم آلي، ومحط آمالي، وإليكم مالي.
 أنتم مؤونتي في البؤس، وموئلي ساعة اليأس، يهفو إليكم فؤادي ويطيب فيكم سهادي؛
 لا أنف أن أستر بكم سؤلي، ولا آسف أن أجعل فيكم سؤالي.
 أنتم لآلتي في الضنك، وآباري العذبة في صحراء الحياة، آخذ منكم، فلا تؤاخذوني في تسأل، وآمل منكم الخير فلا تخيبون الآمال. بكم تحلو لي رؤياي، ويألق هواي.

فؤادي بكم أهل، وإلى دياركم مائل، فضاءت بالعزة أيامكم، وصفت بالهناء
أحلامكم. (بعين، ١٩٩٢: ١٧٦)

٤- مواطنون صالحون

ما يكاد الصباح يتنفس حتى ينهض أبو خالد من نومه، ويتوجه إلى حقله يصحبه ولداه
الجريثان ليساعدها، ويقبل الفلاحون الثلاثة على الأرض بقلوب فياضة بالأمل وسواعد
تواقة إلى العمل، فتسوي التربة.

أما الولدان فيبدأن بعملهما منذ وصولهما، فيحضران ماكل الحيوانات.
أما أم خالد فتحلب الماشية، وتنظف البيت، وتساعد زوجها وولديها عند الحاجة. فما
أجمل هذه الحياة التي تقوم على التعاون المثمر! وما أعظم هذين المجاهدين البريين اللذين
يضربان لنا كل يوم مثلاً رائعاً في الصبر والجلد!

(بعين، ١٩٩٢: ١٧٣)

٥- العمل

كان العمل- ولا يزال- شريعة الحياة ومرآة التقدم في كل آن وزمان. آمن الناس
بالعمل، فملأوا صفحات حياتهم نجاحاً، وآثره كل نشيط مخلص لنفسه ولوطنه.
لكن بعض الناس يقضون أيامهم متثائنين، وعلى الأرائك متكئين؛ لأنهم يكرهون العمل.
أما الجزاء الذي أعدته الحياة لهؤلاء، فهو السامة التي تتبعهم في كل حين.
فإذا أراد هؤلاء الابتعاد عن الشرور والآثام، والتحلي بآيات الفضيلة، وكانت لهم
مآرب أخرى في توفير مسرة حقيقية؛ فلن يجدوها إلا في العمل الذي يترك آثاراً ظاهرة
من السعادة والغبطة الحقيقية.

وكما أن العمل من مقومات الفضيلة، فإن الكسل من مقومات الرذيلة؛ والإنسان
العاطل هو كالتأمر على حياته: تحف عاطفته ويظلم عقله.

(بعين، ١٩٩٢: ١٧٤)

قواعد الهمزة

تدريبات عامة

التدريب الأول: استخراج من العبارات التالية الكلمات التي بها همزات متوسطة أو متطرفة، ثم يبين سبب كتابتها على الشكل الذي تراه.

الرقم	العبرة	الكلمة التي بها همزة	السبب
١-	حماية البيئة مسؤوليتنا جميعاً.		
٢-	تفاعلوا بالخير تجدوه.		
٣-	اغسل يديك بالماء والصابون.		
٤-	قال امرؤ لي: احذر الغش.		
٥-	استمتع بقراءة القصص.		
٦-	كل طالب مسؤول عن نظافة الفصل.		
٧-	من يلبس الملابس الصوفية يشعر بالدفء.		
٨-	أفكر دائماً؛ كي لا أقع في الخطيئة.		

التدريب الثاني: إملاء سبوري

- ١- لاجئ - امرؤ - خطأ - هدوء - مشيئة
 ٢- دافئ - يجرؤ - يقرأ - وضوء - خطيئة

عيونٌ على الهمزة

- ٣- شاطئ - تباطؤ - يظماً - تنوء - جريئة
 ٤- مبادئ - لؤلؤ - يهنأ - بطيء - مئة
 ٥- يستهزئ - تهيو - يتبرأ - دفء - جائزة
 ٦- ممتلى - تواطؤ - تالأ - ملء - رائعة

ملاحظة: يطلب المعلم من طلابه الخروج لكتابة ما يملئ عليهم على السبورة.

التدريب الثالث:

اجمع الكلمات التالية، ولاحظ تغير رسم الهمزة فيها، ثم بين السبب.

الرقم	الكلمة	الجمع	السبب
١-	فأس
٢-	ميناء
٣-	رأس
٤-	قارئ
٥-	فأر
٦-	شأن
٧-	ملجأ
٨-	مخبأ
٩-	مبدأ



الباب الرابع

* إطلالة على مسيرة الحروف المحذوفة *

مرحباً وأهلاً وسهلاً بكم في برنامجكم المفضل: الحروف
المحذوفة.

بادئ ذي بدء سنتقدم لكم برنامجاً تعليمياً خاصاً يدور حول قصة
الحروف المحذوفة في لغتنا العربية.

يُحكى أن هناك فتيات يعشن في قصر عظيم، ولهن أبٌ شيخٌ
كبير، وتُدعى هذه الفتيات (الألف-أل-الواو-الياء-النون-والأطفال
الصغار أحرف العلة.....)

والآن، هلا بك أن تستكمل القصة بنفسك... فهَيَّا بنا.

أ. ألفت الموجدو

مخطط مفاهيمي (١٣) يوضح ما يحذف من الحروف

الألف

أحرف العلة

تحذف أحرف العلة (الألف، والواو، والياء) من آخر الفعل المضارع المجزوم المعتل الآخر، ومن آخر فعل الأمر المعتل الآخر.

الياء

تحذف الياء وجوباً من آخر الفعل المضارع المعتل الآخر بالياء في حالة جزمه، ومن آخر فعل الأمر المعتل الآخر بالياء، ومن الاسم المنقوص غير المضاف وغير المعروف بـ "أل" وذلك في حالتي الرفع والجر، واسم الإشارة "تي" إذا دخلت عليه لام البعد في الخطاب، وتحذف جوازاً من "أب" ، و "أم" ، و "ابن عم" ، و "ابن أم" المضافة إلى ياء التكلم، وذلك عند نداءها.

الواو

تحذف الواو وجوباً من آخر الفعل المضارع المجزوم، فعل الأمر المعتل الآخر بالواو، ومن كلمة "عصرو" إذا كانت منصوبة منونة "عصراً" ، وجوازاً من كلمة اجتمعت فيها واوان، أو لهما مضمومة، مثل: " داود، طاريس ."

النون

تحذف النون من حرف الجر: " عن " ، و " من " إذا دخلت على من الاستفهامية وما الاستفهامية، وتحذف النون من " إن " الشرطية إذا جاءت بعدها " ما " الزائدة أو " لا " النافية.

أل

تحذف "أل" من كل اسم أوله لام، وعرف بـ "أل" ، ودخلت عليه اللام المكسورة أو المفتوحة.

- تحذف ألف الوصل من كلمة " اسم " ، إذا دخلت عليها همزة الاستفهام، وأيضاً إذا ذكرت كلمة اسم في البسطة كاملة، وأن يكون متعلقها من فعل وشبهه محذوفاً.
- تحذف ألف الوصل من كلمة "ابن" و "ابنة" إذا وقعت مفردة بين علمين متصلين، وكانت نعتاً للعلم الأول، ولم تقع في أول السطر كتابة.
- تحذف ألف الوصل من "أل" إذا دخلت عليها همزة الاستفهام، أو لام الجر أو لام الابتداء.
- تحذف ألف الوصل من ماضي والفعل الخماسي، وماضي الفعل السداسي ومصدريهما، إذا دخلت عليها همزة الاستفهام.
- تحذف ألف الوصل من ما يعرف بالأسماء العشرة، إذا دخلت عليها همزة الاستفهامية.
- تحذف الألف المتوسطة من الكثير من الكلمات، مثل: "الرحمن، الله، لكن، .. إلخ".
- تحذف الألف المتطرفة من حرف النداء "يا" جوازاً إذا دخلت الياء على اسم مبدوء بهمزة.
- تحذف الألف المتطرفة من "ها" التي للتبنيه إذا دخلت على ضمير مبدوء بهمزة.
- تحذف الألف المتطرفة من اسم الإشارة "ذا" إذا لحقت بها اللام الثالثة على البعد.
- * تحذف ألف توين النصب إذا انتهى الاسم بهمزة قبلها ألف، أو همزة مرسومة على ألف، أو بناء مربوطة، أو بألف ممدودة، أو مقصورة.

باب ما يحذف من الحروف

أولاً- حذف ألف الوصل.

عزيزي القارئ، سبق وأن تحدثنا عن ألف الوصل، ومواضع كتابتها، وقواعد حذفها. ولكن نَجْمَلُ إليك قواعد حذف ألف الوصل:

١- تحذف ألف الوصل من كلمة " اسم " في البسمة الكاملة، بشرط ألا يتعلق بها كلام قبلها أو بعدها.

٢- تحذف ألف الوصل من كلمتي " ابن " و " ابنة ":

- إذا وقعت كلمتي " ابن " أو " ابنة " بين علمين متصلين ثانيهما أب

لأولهما، ولم يصادف وقوعها أول السطر.

- إذا دخلت عليها همزة الاستفهام.

- إذا دخلت عليها أداة النداء " يا " .

٣- تحذف ألف الوصل من " أل " في موضعين:

- إذا دخلت عليها همزة الاستفهام، وفي هذه الحالة يعوض عنها بالمدة.

- إذا دخلت عليها لام الجر، أو لام الابتداء.

٤- تحذف ألف الوصل من ماضي الخماسي والسداسي ومصدرهما، إذا دخلت عليها

همزة الاستفهام.

٥- تحذف ألف الوصل من كل كلمة سبقت بهمزة استفهام.

الفصل الأول: حذف الألف

١ - حذف ألف الوصل

أ - حذف ألف الوصل في " اسم "

الأمثلة:

البيان	حكم الألف	المثال	الرقم
جاءت البسملة كاملة، ولم يذكر قبلها أو بعدها متعلق بالباء.	حذفت	{ بِسْمِ اللَّهِ الرَّحْمَنِ الرَّحِيمِ } { (الفاتحة ١)	١ -
طراً على البسملة تغيير بالحذف.	لم تحذف	بِاسْمِكَ اللَّهُمَّ.	٢ -
سبق البسملة متعلق بالباء.	لم تحذف	{ فَسَبِّحْ بِاسْمِ رَبِّكَ الْعَظِيمِ } { (الواقعة ٧٤)	٣ -
ذكر بعد البسملة متعلق بالباء.	لم تحذف	بِاسْمِ اللَّهِ الرَّحْمَنِ الرَّحِيمِ نَفْتَحُ الْحَفْلَ.	٤ -
لم تذكر البسملة كاملة.	لم تحذف	بِاسْمِ اللَّهِ.	٥ -
دخلت عليها همزة الاستفهام.	حذفت	أَسْمُكَ سَعْدٌ؟	٦ -

التوضيح:

- انظر - عزيزي القارئ - إلى الأمثلة السابقة، تجد أن ألف الوصل في كلمة " اسم " في المثال الأول قد حذفت؛ وذلك لورود البسملة كاملة، دون أن يذكر قبلها أو بعدها ما يتعلق بالباء.
- انظر إلى المثال الثاني، تجد ألف الوصل في كلمة " باسمك " لم تحذف؛ لأنه طراً على البسملة تغيير بالحذف.

- انظر إلى المثال الثالث، تجد ألف الوصل في كلمة " باسم " لم تحذف؛ وذلك لذكر ما يتعلق بالباء قبلها.
- انظر إلى المثال الرابع، تجد ألف الوصل في كلمة " باسم " لم تحذف؛ وذلك لذكر ما يتعلق بالباء بعدها.
- انظر إلى المثال الخامس، تجد ألف الوصل في كلمة " باسم " لم تحذف؛ وذلك لعدم ذكر البسمة كاملة.
- انظر إلى المثال السادس، تجد أن ألف الوصل في كلمة " اسم " قد حذفت؛ وذلك لدخول همزة الاستفهام عليها.

القاعدة:

- ١- إذا كانت كلمة " اسم " في البسمة تُحذف ألفها وذلك بشرطين:
 - ذكر البسمة كاملة، مثل: " بسم الله الرحمن الرحيم ". وأما إذا ذكرت ناقصة فثبت الألف، مثل: باسم الله.
 - أن يكون متعلقها من فعل أو شبهه محذوفاً، فإذا ذكر المتعلق، ثبتت، مثل: أبدأ باسم الله الرحمن الرحيم.. - تحذف ألف الوصل من كلمة " اسم " إذا دخلت عليها همزة الاستفهام، مثل: أسمك سعد؟
- ٢- كان الكسائي -رحمه الله- يحذف ألف الوصل من كلمة " اسم " إذا أضيف الاسم إلى إحدى الصفات الحسنى، مثل: " بسم الرحمن " و " بسم الرحيم ".

ومضات لغوية:

- البسمة آية من سورة الفاتحة، وآية من أوائل كل سورة عند الشافعي، وليست آية عند مالك.
- البسمة آية في سورة الفاتحة عند أحمد بن حنبل وأبي حنيفة، وليست آية في غير ذلك.

- تحذف ألف " اسم " في البسمة خاصة؛ استغناء عنها بياء الاستعانة إذا كانت كاملة بخلاف قوله تعالى: { اِقْرَأْ بِاسْمِ رَبِّكَ الَّذِي خَلَقَ }.
- تحذف الألف من " الرحمن "؛ لدخول الألف واللام عليها.
- لم يوصف بالرحمن في العربية بالألف واللام إلا الله -تعالى-، وقد نعت العرب مسيلمة الكذاب -لعنه الله- به مضافاً، فقالوا: " رحمان اليمامة ".
- يقال لمن قال: " بسم الله الرحمن الرحيم " مبسمل، وهو ضرب من النحت اللغوي، وقد ورد ذلك في شعر لعمر بن ربيعة:
لقد بسملت ليلي غداة لقيتها فيا حبذا ذاك الحبيب المبسمل.
- أمية بن أبي الصلت أول من كتب " باسمك اللهم "، ويروى أن كتاب المسلمين كانوا يكتبون كما تكتب قريش " باسمك اللهم "، حتى نزل قوله تعالى: { وَقَالَ ارْكَبُوا فِيهَا بِسْمِ اللَّهِ مَجْرَاهَا وَمُرْسَاهَا } (هود ٤١)، " فكتبوا " باسم الله "، حتى نزل قوله تعالى: { إِنَّهُ مِنْ سُلَيْمَانَ وَإِنَّهُ بِسْمِ اللَّهِ الرَّحْمَنِ الرَّحِيمِ } (النمل ٣٠)، " فكتبوا: " بسم الله الرحمن الرحيم " وحذفوا الألف.

ب- حذف ألف الوصل من " ابن - ابنة "

الأمثلة:

المجموعة (أ)

البيان	حكم الألف	المثال	الرقم
ليست في أول السطر، وقعت بين علمين مباشرين ثانيهما أب للأول.	حذفت	عمر <u>بن</u> الخطاب، عثمان <u>بن</u> عفان	١-
ليست في أول السطر، وقعت بين علمين مباشرين ثانيهما أب للأول.	حذفت	سكينة <u>بنة</u> الحسين	٢-
ليست في أول السطر، وقعت بين علمين مباشرين ثانيهما أب للأول.	حذفت	مروان <u>بن</u> أبي حفصة.	٣-
ليست في أول السطر، وقعت بين علمين مباشرين ثانيهما أب للأول.	حذفت	الفاروق <u>بن</u> الخطاب	٤-
وقعت بعد همزة الاستفهام.	حذفت	أ <u>بن</u> أخي؟	٥-
وقعت بعد حرف النداء " يا "	حذفت	يا <u>بن</u> أخي.	٦-

المجموعة (ب)

البيان	حكم الألف	المثال	الرقم
لم تقع بين علمين، فقد حذف الأول فيهما.	لم تحذف	إن <u>ابن</u> الخطاب	١-
لم تقع بين علمين، فقد حذف الأول فيهما.	لم تحذف	إن <u>ابنة</u> خويلد	٢-

٣-	عثمان الخليفة ابن عفان	لم تحذف	فصل بين العلمين بفاصل.
٤-	أهذا ابن أخيك؟	لم تحذف	وقعت بين اسمين أحدهما غير علم (اسم إشارة).
٥-	ابن رواحة	لم تحذف	وقعت في أول السطر، والعلم الأول في نهاية السطر الذي يسبقه.

التوضيح:

- ١- تأمل المجموعة (أ) ، تجد أن ألف الوصل قد حذفت في " عمر بن الخطاب " و " عثمان بن عفان "؛ لأنها ليست في أول السطر، ووقعت بين علمين مباشرين ثانيهما أب للأول.
- انظر إلى المثال الثاني، تجد أن ألف الوصل قد حذفت في " سكينه بنه الحسين "؛ لأنها ليست في أول السطر، ووقعت بين علمين مباشرين ثانيهما أب للأول.
- انظر إلى المثال الثالث، تجد أن ألف الوصل قد حذفت في " مروان بن أبي حفصة "؛ لأنها ليست في أول السطر، ووقعت بين علمين مباشرين ثانيهما أب للأول.
- انظر إلى المثال الرابع، تجد أن ألف الوصل قد حذفت في " الفاروق بن الخطاب "؛ لأنها ليست في أول السطر، ووقعت بين علمين مباشرين ثانيهما أب للأول.
- انظر إلى المثال الخامس، تجد أن ألف الوصل قد حذفت في " ابن أخي "؛ لأنها وقعت بعد همزة الاستفهام.
- انظر إلى المثال السادس، تجد أن ألف الوصل قد حذفت في " يابن أخي "؛ لأنها وقعت بعد حرف النداء " يا ".

القاعدة:

- ١- تحذف ألف الوصل من كلمة " ابن " و " ابنة " إذا وقعت مفردة* بين علمين متصلين ثانيهما أب للأول، وكانت نعتًا للعلم الأول، ولم تقع في أول السطر كتابة.
- ٢- تحذف ألف الوصل من كلمة "ابن"؛ لوقوعها بعد همزة الاستفهام.
- ٣- تحذف ألف " ابن " و " ابنة " جوازا بعد حرف النداء، مثل: (يابن أو يبين) الخطاب، اعف عن فاطمة. و(يابنة أو يينة) زيد، ساعدي أمك في عمل البيت.

ومضات لغوية:

- عند حذف ألف " ابن " و " ابنة " يحذف معها التنوين من العلم الأول، مثل: جاء سعيد بن العاص ورحلت هند بنة سفيان، ومن العرب من لا يميز حذف التنوين إذا كان العلم موصوفاً.
- من العرب من يوجب تحويل " بنة " محذوفة الألف إلى " بنت "، فيقول: جاءت فاطمة بنت محمد بدلا من جاءت فاطمة بنة محمد.
- لا تحذف ألف " ابن " و " ابنة " إذا جاءت كلمة " ابن " و " ابنة " غير نعت، مثل: إن الحسين ابن علي - كرم الله وجهه - . هنا جاءت كلمة " ابن " خيراً لإن، وليس نعتاً.

٢- تأمل أمثلة المجموعة (ب) تجد أن ألف الوصل في ابن وابنة لم تحذف:

- في المثال الأول؛ لأن " ابن " لم تقع بين علمين.
- في المثال الثاني؛ لأن " ابنة " لم تقع بين علمين.
- في المثال الثالث؛ لأنه فصل بين العلمين بكلمة " الخليفة " .
- في المثال الرابع؛ لأنها وقعت بين اسمين أحدهما غير علم (اسم إشارة).
- في المثال الخامس؛ لأن " ابن " وقعت في أول السطر والعلم الأول في نهاية السطر الذي يسبقه.

* - إذا كانت مثناة، أو مجموعة فإن ألفها لا تحذف، مثل: رأيت سعداً وسعيداً ابني خالد، ومررت

ت - حذف ألف الوصل في " أل "

الأمثلة:

البيان	موضع الحذف	المثال	الرقم
حذفت ألف الوصل؛ لدخول همزة الاستفهام عليها.	ألف الوصل في الذكر	قال تعالى: { قُلْ الذَّكَرَيْنِ حَرَّمَ أَمِ الأنثيين } . (الأنعام: ١٤٤)	١ -
حذفت ألف الوصل؛ لدخول لام الجر عليها.	ألف الوصل في الحرية	للحرية سبيلٌ واحدٌ هو النضالُ.	٢ -
حذفت ألف الوصل؛ لدخول لام الابتداء عليها.	ألف الوصل في الآخرة	قال تعالى: { وَوَلِّاْخِرَةَ خَيْرٌ لِّكَ مِنَ الْاَوَّلَى } . (الضحى: ٤)	٣ -

التوضيح:

تأمل الكلمات السابقة (الذكر، للحرية، للآخرة) تجدها مبدوءة بـ " أل "، ولما دخلت همزة الاستفهام عليها في المثال الأول حذفت، وعوض عنها بمدة فوق همزة الاستفهام، وكما دخلت عليها لام الجر في المثال الثاني حذفت، وحذفت في المثال الثالث؛ لدخول لام الابتداء عليها.

القاعدة:

تحذف ألف الوصل " أل " في موضعين:

- ١- إذا دخلت عليها همزة الاستفهام، وفي هذه الحالة يعوض عنها بالمدة.
- ٢- إذا دخلت عليها لام الجر أو لام الابتداء.

١- الثعلب والديك

مر الثعلب بديك جاثم على غصن شجرة فحياه. تحير الديك، ولم يجب. قال الثعلب: لم لا ترد عليّ السلام؟ مم تخاف؟ قال الديك: وأي سلام، والعداوة بيننا قائمة منذ القدم. قال الثعلب: حتامَ يملأ الحقد صدرك؟ ألا تعلم أنه صدر قرار يلغي العداوة بين الحيوانات كافة؟ تعجب الديك، وراح يفكر في الأمر. وفي هذه الأثناء، ظهر عن بعد غبار كثيف. فقال الثعلب: "أخبرني من مركز العالي، مم يتصاعد هذا الغبار؟" قال الديك: أرى عشرة كلاب تعدو نحونا. فلما سمع الثعلب ذلك أطلق ساقيه للرياح، فصاح الديك: "علام العجلة؟ ولم تركض؟" فأجابه: لعل هذه الكلاب لم تطلّع بعد على القرار.

(الأسمر، ب.ت: ١٠٧-١٠٨)

٢- طرفة

حكى أن خالد بن الوليد لما قدم اليمامة، نزل عسكره على قصر من قصور الحيرة، يقال له قصر بني ببيعة، فسألهم أن يبعثوا رجلاً من عقلائهم وذوي أنسابهم. فبعثوا إليه عبد المسيح ابن ببيعة، فأقبل يذبّ في مشيه، فقال له خالد: أين أقص أترك؟ قال: ظهر أبي. فقال: من أين خرجت؟ قال: من بطن أمي. قال: علام أنت؟ قال: على الأرض! قال: فيم أنت؟ قال: في ثيابي! فقال له: تعقل؟ قال: نعم وأقيد. قال: ابن كم أنت؟ قال: ابن رجل وامرأة! قال: كم أتى عليك؟ قال: لو أتى عليّ شيء لقتلني! قال: كم سنك؟ قال: ست وثلاثون. قال خالد: ما رأيت كالليوم، حتامَ أسألك عن شيء وتجيبي عن غيره؟ قال: ما أجتك إلا عما سألت. فجعل لا يسأله عن شيء إلا أجابه.

(يعين، ١٩٩٢: ٨٥)

ث- حذف ألف الوصل من ماضي الخماسي والسداسي ومصدريهما

الأمثلة:

البيان	نوع الكلمة	موضع الحذف	المثال	الرقم
دخلت الهمزة الاستفهامية على فعل خماسي؛ فحذفت الألف.	فعل خماسي	أستمعت	أستمعتَ لنصائح والديك؟	١-
دخلت الهمزة الاستفهامية على مصدر لفعل خماسي؛ فحذفت الألف.	مصدر لفعل خماسي	أختباراً	أختباراً لي تجعلني في هذا المنصب؟	٢-
دخلت الهمزة الاستفهامية على فعل سداسي؛ فحذفت الألف.	فعل سداسي	أستعنت	أستعنتُ بالله على قضاء حاجتك؟	٣-
دخلت الهمزة الاستفهامية على مصدر لفعل سداسي؛ فحذفت الألف.	مصدر لفعل سداسي	أستفساراً	أستفساراً عما حدث تسألني؟	٤-

التوضيح:

تأمل الأمثلة السابقة، تجد الكلمات " أستمعت، أختباراً، أستعنت، أستفساراً " دخلت عليها همزة الاستفهام، والكلمة الأولى ماضي لفعل خماسي، والثانية مصدر لفعل خماسي، والثالثة ماضي لفعل سداسي، والرابعة مصدر لفعل سداسي.

القاعدة:

تحذف ألف الوصل من ماضي الفعل الخماسي، وماضي الفعل السداسي ومصدريهما؛ إذا دخلت عليهما همزة الاستفهام.

ج- حذف ألف الوصل من باقي الأسماء والأفعال المبدوءة بها

الأمثلة:

البيان	موضع الحذف	المثال	الرقم	
حذفت ألف الوصل لدخول همزة الاستفهام عليها.	أثنان	أثنان من الطالبات تغيبتا عن اختبار العلوم؟	-١	المجموعة (أ)
حذفت ألف الوصل؛ لدخول همزة الاستفهام عليها.	أثنان	أثنان من جنود العدو قُتلا في هذه العملية؟	-٢	
حذفت ألف الوصل؛ لدخول همزة الاستفهام عليها.	أسمك	أسمك محمد أم علي؟	-٣	
حذفت ألف الوصل؛ لدخول همزة الاستفهام عليها.	أمرأة	أمرأة تحكم أهل سبأ؟	-٤	
حذفت ألف الوصل؛ لدخول همزة الاستفهام عليها.	أمرؤ	أمرؤ القيس شاعر جاهلي؟	-٥	
لوقوعها بين الواو وهمزة هي فاء الكلمة.	وأمر	صل وأمر أهلك بالصلاة.	-١	المجموعة (ب)
لوقوعها بين الواو وهمزة هي فاء الكلمة.	فأت	إن كان لديك عذرة؛ فأت به.	-٢	
لم تحذف لعدم سبقها بالواو أو الفاء وأصلها واؤمر.	أئت	أئت بدليل على براءة أخيك.	-٣	

التوضيح:

تأمل الأمثلة في المجموعة (أ) تجد الكلمات (أثتان، أثنان، أسمك، امرأة، أمرؤ) ، وهي كلمات مبدوءة بألف وصل، فلما دخلت عليها همزة الاستفهام؛ حذفت ألف الوصل.
ثم تأمل الأمثلة في المجموعة (ب)، تجد في المثالين (١، ٢) الكلمات (وأمر، فأت) وقعت ألف الوصل فيها قبل همزة هي فاء الكلمة، فلما دخلت الواو الكلمة الأولى، والفاء في الكلمة الثانية أمكن الاستغناء عن ألف الوصل؛ فحذفت.
أما في المثال الثالث فتجد الكلمة (ائت) لم تحذف ألف الوصل فيها؛ وذلك لعدم دخول الواو أو الفاء عليها.

القاعدة:

- ١- تحذف ألف الوصل في كل كلمة مبدوءة بألف وصل إذا دخلت عليها الهمزة الاستفهامية، ولا يعوض عنها بمدة إلا مع (أل، ابن، ابنة).
- ٢- إذا وقعت بين الواو والفاء، وبين همزة هي فاء الكلمة.

استرجع معلوماتك

قواعد حذف ألف الوصل

- ١- تحذف ألف الوصل من كلمة " اسم " في البسمة الكاملة، بشرط ألا يتعلق بها كلام قبلها أو بعدها.
- ٢- تحذف ألف الوصل من كلمتي (ابن، ابنة) في المواضع التالية:
 * إذا وقعتا بين علمين متصلين ثانيهما أب لأولهما، ولم يصادف وقوعها وأول السطر.
 * إذا دخلت عليها همزة الاستفهام، ويعوض عنها في هذه الحالة بالمدة.
 * إذا دخلت عليها حرف النداء " يا " .
- ٣- تحذف ألف الوصل من " أل " في موضعين:
 * إذا دخلت عليها همزة الاستفهام، وفي هذه الحالة يعوض عنها بالمدة.
 * إذا دخلت عليها لام الجر.
 * إذا دخلت عليها لام الابتداء.
- ٤- تحذف ألف الوصل من ماضي الفعل الخماسي والسادسي ومصدريهما، إذا دخلت عليها همزة الاستفهام.
- ٥- تحذف ألف الوصل إذا وقعت بين الواو أو الفاء، وبين همزة هي (فاء الكلمة).
- ٦- تحذف ألف الوصل من كل كلمة مبدوءة بألف وصل، ودخلت عليها همزة استفهامية.

ورقة عمل رقم (١٩)

حذف ألف الوصل

التدريبات

التدريب الأول: يبين سبب حذف ألف الوصل في الكلمات التي تحتها خط فيما يلي:

البحث عن السبب

الرقم	الجملة	السبب
١-	حكّم عمر <u>بن</u> الخطاب بالعدل.	لأن كلمة " ابن " وقعت بين علمين متصلين، ثانيهما أب لأولهما، ولم يصادف وقوعها في أول السطر كتابة.
٢-	أستمعت إلى إذاعة القرآن الكريم؟
٣-	أبن أخى الذى ساعدك؟
٤-	يابن أخى اعتذر له.
٥-	{ إِنَّهُ مِنْ سُلَيْمَانَ وَإِنَّهُ بِسْمِ اللَّهِ الرَّحْمَنِ الرَّحِيمِ } . (النمل ٣٠)
٦-	أستنجادًا بالله تطلب؟

التدريب الثاني: عيّن الخطأ الإملائي وصححه في الجمل التالية، مبيّنًا السبب:

الرقم	الجملة	الخطأ	الصواب	السبب
١-	باسم الله الرحمن الرحيم	باسم	بسم	جاءت البسمة كاملة، ولم يذكر قبلها أو بعدها متعلق بالباء.
٢-	بسم الله.
٣-	بسم الله الرحمن الرحيم أبدأ عملي.
٤-	إن بن الخطاب خليفة عادل.
٥-	استفدت كثيراً من قراءة الكتب العلمية؟

٢- حذف الألف المتوسطة

الأمثلة:

البيان	موضع الحذف	المثال	الرقم
جوازاً من بعض الكلمات؛ لشهرة كتابتها مع الحذف؛ لأن ما نقل من أسماء الحروف إلى مسمى غيرها، فحكمه باق في الخط على ما كنا عليه قبل النقل، وهذا ذهب إليه ابن مالك.	طه يس	قال تعالى: {طه}. (طه: ١) قال تعالى: {يس}. (يس: ١)	١-
تحذف من كلمة "أولاء" إذا جاءت بعدها الكاف.	أولئك	أولئك حصلوا على جوائز قيمة.	٢-
حذفت الألف اختصاراً.	لكن	الشمسُ مشرقةٌ لَكِنَّ الناسَ نيامٌ.	٣-
تحذف جوازاً؛ لأنها ركبت مع مئة.	ثلثمئة	بلغ عددُ الشهداءِ <u>ثَلثمئة</u> .	٤-
تحذف وجوباً؛ لكثرة الاستعمال.	الله	قال تعالى: {بِسْمِ اللَّهِ الرَّحْمَنِ الرَّحِيمِ}. (الفاتحة: ١)	٥-
لأنها علم لله معرف بـ "أل".	الرحمن	قال تعالى: {وَاللَّهُ كُفُّهُ إِلَهٌ وَاحِدٌ لَّا إِلَهَ إِلَّا هُوَ الرَّحْمَنُ الرَّحِيمُ}. (البقرة: ١٦٣)	٦-
تحذف تسهلاً.	السموات	قال تعالى: {أَلَمْ تَعْلَمْ أَنَّ اللَّهَ لَهُ مُلْكُ السَّمَوَاتِ وَالْأَرْضِ}. (البقرة: ١٠٧)	٧-
تحذف للحزم.	ينل	حاصر العدو غزوةً، لكنه لم <u>ينل</u> من أهلها.	٨-
من كلمات معينة في اللغة؛ لشهرة كتابتها مع الحذف.	إسماعيل هرون اسحق	من مذيعي تلفاز فلسطين: <u>إسماعيل</u> ، <u>هرون</u> ، و <u>اسحق</u> .	٩-

التوضيح:

- تأمل الأمثلة السابقة، تجد في المثال الأول كلمتي " طه، يس " حذفت الألف منها؛ لشهرة كتابتها مع الحذف؛ لأن ما نقل من أسماء الحروف إلى مسمى غيرها، فحكمه باق في الخط على ما كان عليه قبل النقل، وهذا ما ذهب إليه ابن مالك.
- وتجد في المثال الثاني كلمة " أولئك " حذفت الألف منها؛ لحيء الكاف بعدها.
- وتجد في المثال الثالث كلمة " لكن " حذفت الألف منها اختصاراً، ويجب اتباع القدماء من علماء اللغة في ذلك.
- وتجد في المثال الرابع كلمة " ثلثئة " حذفت الألف منها جوازاً؛ لأنها ركبت مع " مئة ".
- وتجد في المثال الخامس كلمة " الله " حذفت الألف منها وجوباً؛ لكثرة الاستعمال.
- وتجد في المثال السادس كلمة " الرحمن " حذفت الألف منها؛ لأنها معرفة بـ " أل " وعلم " لله ".
- وتجد في المثال السابع كلمة " السموات " حذفت الألف منها؛ تسهيلاً للكتابة؛ ولعدم اجتماع ألفين قبل الواو وبعدها.
- وتجد في المثال الثامن كلمة " ينل " حذفت الألف منها للجزم.
- وتجد في المثال التاسع الكلمات " اسمعيل، هرون، اسحق " حذفت الألف منها؛ لشهرة كتابتها بهذا الشكل، أي: مع الحذف.

القاعدة:

تحذف الألف المتوسطة فيما يلي:

- يجوز حذف الألف المتوسطة في " طه، يس "؛ لشهرة كتابتها مع الحذف؛ أو لأن ما نقل من أسماء الحروف إلى مسمى غيرها، فحكمه في الخط باقٍ على ما كان عليه قبل النقل.
- تحذف الألف من كلمة " أولاء " إذا جاءت بعدها الكاف.
- تحذف ألف " لكن " اختصاراً في الكتابة، ويجب اتباع هذه القاعدة التي وضعها علماء اللغة العربية.

- يجوز حذف ألف " ثلاث " إذا ركبت في " مئة " .
- تحذف الألف من لفظ الجلالة " الله " وجوباً؛ لكثرة الاستعمال.
- تحذف الألف من لفظي " إله " و " الإله " وجوباً؛ لكثرة الاستعمال في حالتي التعريف والنكرة.
- تحذف الألف من كلمة " الرحمن " إذا كانت علماً " لله " معرفاً بـ " أل " . أما إذا لم تكن علماً " لله " معرفاً بـ " أل " ، فلا تحذف ألفها، مثل: هذا الخليفة رحمان رحيم.
- تحذف الألف من كلمة " السموات "؛ لتسهيل الكتابة؛ ولعدم اجتماع ألفين قبل الواو وبعدها.
- تحذف الألف للحزم، كما في " لم ينل " .
- يجوز حذف الألف المتوسطة من " إسحق، هرون، إسماعيل، إبراهيم " بشرط عدم التباس الكلمة بغيرها.
- تحذف الألف من اسم الإشارة " ذا " إذا اتصلت به " لام " البعد المكسورة بعكس اللام المفتوحة، فإن ألف ذا لا تحذف في مثل: ذاك فخذ، ذالك فخذوه.

٣- حذف الألف المتطرفة

الأمثلة:

البيان	موضع الحذف	المثال	الرقم	
تُحذف الألف من حرف النداء " يا " جوازاً، إذا دخلت على اسم مبدوء بهمزة.	يأهل	يأهل مكة بايعوا رسول الله.	-١	المجموعة (أ)
	يأيها	يأيها الطلاب حافظوا على نظافة فصلكم.	-٢	
	يأيتها	يأيتها الطفلة ارجعي إلى أمك.	-٣	
تُحذف ألف " ها " التي للتنبية، إذا دخلت على اسم إشارة ليس مبدوءاً بالتاء أو الهاء، وليس بعده كاف.	هذا	قال تعالى: { قَالَ اللَّهُ هَذَا يَوْمٌ يَنْفَعُ الصَّادِقِينَ صِدْقُهُمْ } (المائدة: ١١٩)	-١	المجموعة (ب)
	هذه	قال تعالى: { إِنَّ هَذِهِ أُمَّتُكُمْ أُمَّةً وَاحِدَةً وَأَنَا رَبُّكُمْ فَاعْبُدُونِ } (الأنبياء: ٩٢)	-٢	
	هؤلاء	هؤلاء يمشون على الرصيف.	-٣	
تُحذف ألف " ها " التي للتنبية، إذا دخلت على ضمير مبدوء بهمزة، وأيضاً من " أنا " لاتصالها بـ " ذا "	هأنتم	هأنتم تشاركون في صدِّ العدوان.	-١	المجموعة (ت)
	هأتين	هأتين طالبات مشاركات في النادي الأدبي.	-٢	
	هأنذا	هأنذا أمشي على الرصيف؛ خوفاً على حياتي.	-٣	

تحذف الألف من اسم الإشارة " ذا "، إذا لحقت به اللام الدالة على البعد.	ذلك	قال تعالى: {ذَلِكَ الْكِتَابُ لَا رَيْبَ فِيهِ هُدًى لِّلْمُتَّقِينَ} (البقرة: ٢)	١-	المحذوف
	ذلكما	ذلكما العدو يترصبُ بكما فاحذراه.	٢-	
	ذلكم	ذلكم الجهاد ما تركته أمة إلا ذلت.	٣-	

التوضيح:

- تأمل الأمثلة السابقة، تجد في المجموعة (أ) أن أداة النداء " يا " قد دخلت على الكلمات " أهل، أي، أية "، وهي مبدوءة بهمزة؛ ولهذا حذفت الألف جوازاً.
- تأمل الأمثلة السابقة، تجد في المجموعة (ب) أن " ها " التي للتنبية دخلت على أسماء الإشارة " ذا، ذه، أولاء "؛ ولهذا حذفت الألف.
- تأمل الأمثلة السابقة، تجد في المجموعة (ت) أن " ها " التي للتنبية دخلت على ضمائر مبدوءة بهمزة " أنتم، أنتن، أنا "؛ ولهذا حذفت الألف؛ وأيضاً من " أنا "؛ لاتصالها بـ " ذا ".
- تأمل الأمثلة السابقة، تجد في المجموعة (ث) أن أسماء الإشارة " ذلك، ذلكما، ذلكم " حذفت الألف؛ لاتصالها بلام البعد.

القاعدة:

- تحذف الألف المتطرفة من حرف النداء " يا " جوازاً إذا دخلت الياء على اسم مبدوء بهمزة.
- تحذف ألف " ها " التي للتنبية، إذا دخلت على اسم إشارة ليس مبدوءاً بالتاء أو الهاء، وليس بعده كاف.

- تحذف ألف "ها" التي للتنبيه، إذا دخلت على ضمير مبدوء بهمزة؛ وأيضاً من "أنا" لاتصالها بـ "ذا"، مثل: هأنذا.
- تحذف الألف من اسم الإشارة "ذا" إذا لحقت به اللام الدالة على البعد.

ومضات لغوية:

- لا تحذف ألف "ها" إذا دخلت على ضمير غير مبدوء بهمزة، مثل: ها نحن، ها هو، ها هم، ها هن، ها هي.
- تحذف الألف من "ما" الاستفهامية، إذا سبقت بحرف جر، بشرط ألا تليها "ذا"، مثل: مم، من ماذا، بماذا، لماذا.
- تحذف ألف من "ما" الاستفهامية إذا سبقت بمضاف مثل: بمقتضام.

٤- حذف ألف التنوين

الأمثلة:

البيان	موضع الحذف	المثال	الرقم	المجموعة
حذفت الألف؛ لأن الكلمة منتهية بهمزة قبلها ألف.	نداء	{ إِذْ نَادَى رَبَّهُ نَدَاءً خَفِيًّا } . (مریم: ٣)	١-	المجموعة (أ)
	بلاء	أبلى أهل جنين بلاءً حسناً في صدِّ العدوانِ.	٢-	
حذفت الألف؛ لأن الكلمة منتهية بهمزة مرسومة على الألف.	خطأ	ارتكبَ شارونُ خطأً كبيراً في محاولة دخول المسجد الأقصى.	١-	المجموعة (ب)
	نبأ	سمعتُ نبأً غيرَ مؤكدٍ عن اعتقالِ صدامِ حسينِ.	٢-	
حذفت الألف؛ لأن الكلمة منتهية بتاء مربوطة.	بلدة	{ لِنُحْيِيَ بِهِ بَلْدَةً مَّيْتًا } . (الفرقان: ٤٩)	١-	المجموعة (ت)
	أمة	ما زال العربُ أمةً واحدةً.	٢-	
حذفت الألف؛ لأن الكلمة منتهية بألف ممدودة، أو مقصورة.	رضا	١- اهتديتُ رِضاً من الله.	١-	المجموعة (ث)
	هدى	قال تعالى: { مُصَدِّقًا لِّمَا بَيْنَ يَدَيْهِ وَهُدًى وَبُشْرَى لِلْمُؤْمِنِينَ } . (البقرة: ٩٧)	٢-	

التوضيح:

تأمل الأمثلة السابقة، تجد فيها أسماء وقعت منصوبة ومنونة، ولكن ألف التنوين حذفت منها، ففي المجموعة (أ) تجد الكلمتين " نداء و بلاء " حذفت منها الألف؛ لأن الكلمتين منتهيتان بهمزة قبلها ألف. وفي المجموعة (ب) تجد الكلمتين " خطأ، ونياً " حذفت فيهما الألف؛ لأن الكلمتين منتهيتان بهمزة مرسومة على الألف. وفي المجموعة (ت) تجد الكلمتين " بلدة، وأمة " حذفت منهما الألف؛ لأن الكلمتين منتهيتان بتاء مربوطة. وفي المجموعة (ث) تجد الكلمتين " رضا، وهدي " حذفت منهما الألف؛ لأن الكلمتين منتهيتان بألف ممدودة ومقصورة.

القاعدة:

تحذف ألف تنوين النصب فيما يأتي:

- ١- إذا انتهى الاسم بهمزة قبلها ألف.
- ٢- إذا انتهى الاسم بهمزة مرسومة على ألف.
- ٣- إذا انتهى الاسم بتاء مربوطة.
- ٤- إذا انتهى الاسم بألف ممدودة أو مقصورة.

ومضات لغوية:

- ١- تحذف ألف تنوين النصب من الاسم المختوم بهمزة متطرفة بعد ألف المد؛ وذلك كي لا تقع الهمزة بين ألفين.
- ٢- تحذف ألف تنوين النصب من الاسم المختوم بهمزة متطرفة مرسومة على الألف؛ وذلك كي لا تتكرر الألف في كلمة واحدة، دون فاصل يفصلهما عن بعضها البعض.
- ٣- تحذف ألف تنوين النصب من الاسم المختوم بتاء مربوطة؛ وذلك كي لا تقلب التاء المربوطة إلى تاء مبسوطة.

التدريباتالتدريب الأول: بيّن سبب حذف الألف في الكلمات الآتية:

.....
.....
.....

الله
لقمان
ربعمئة
هدأ
لكن
سدى

التدريب الثاني: ضع الكلمات في جمل من إنشائك.

.....
.....
.....
.....

ما أنتم
خالصم
بأيها
قرى

الفصل الثاني: حذف "أل"

الأمثلة:

البيان	موضع الحذف	المثال	الرقم	
لعدم وجود ما يقتضي الحذف.	لا يوجد حذف	اللعِبُ له أوقاتٌ محددةٌ.	- ١	المجموعة (أ)
لأن الاسم معرف بـ "أل"، وأوله لام ثم دخلت عليه اللام.	الله	قال تعالى: {الْحَمْدُ لِلَّهِ رَبِّ الْعَالَمِينَ}. (الفاتحة: ٢)	- ٢	
	للعب	للعِبِ وسطَ الشارعِ أقبِحُ من الجلوسِ على الطرقاتِ.	- ٣	
	للولز	للولزِ فوائدٌ كثيرةٌ.	- ٤	
لأن الاسم من الأسماء الموصولة التي ترسم بلامين، ثم دخلت عليها اللام.	للذين	قدَّمَ المديرُ جائزتينِ للَّذينِ فازا في السباقِ.	- ١	المجموعة (ب)
	للذان	لَلَّذانِ فازا في السباقِ يستحقان التقديرَ.	- ٢	
	للتين	قدمتِ المديرَةُ جائزتينِ للتينِ فازتا في السباقِ.	- ٣	
	للتان	لَلَّتَانِ فازتا في السباقِ تستحقان التقديرَ.	- ٤	
	للآئي	قدَّمَ مديرُ التعليمِ التهنةَ للآئيِ نلنَ الجائزةَ.	- ٥	

التوضيح:

- تأمل الأمثلة في المجموعة الأولى تجد أن:
- في المثال الأول لم تحذف " أل " من كلمة " اللعب "؛ لعدم وجود ما يقتضي الحذف.
- في المثال الثاني كلمة " لله " حذفت منها " أل "؛ لأن اللام دخلت على اسم معرف بـ " أل "، وأوله لام.
- في المثال الثالث كلمة " للعب " حذفت منها " أل "؛ لأن اللام دخلت على اسم معرف بـ " أل "، وأوله لام.
- في المثال الرابع كلمة " للوز " حذفت منها " أل "؛ لأن اللام دخلت على اسم معرف بـ " أل "، وأوله لام.
- تأمل الأمثلة في المجموعة (ب) تجد أن:
- في المثال الأول كلمة " للذين " حذفت منها " أل "؛ لأن اللام دخلت على اسم موصول فيه لآمان.
- في المثال الثاني كلمة " للذان " حذفت منها " أل "؛ لأن اللام دخلت على اسم موصول فيه لآمان.
- في المثال الثالث كلمة " للتين " حذفت منها " أل "؛ لأن اللام دخلت على اسم موصول فيه لآمان.
- في المثال الرابع كلمة " للتان " حذفت منها " أل "؛ لأن اللام دخلت على اسم موصول فيه لآمان.
- في المثال الخامس كلمة " للآئي " حذفت منها " أل "؛ لأن اللام دخلت على اسم موصول فيه لآمان.

القاعدة:

تُحذف "أل" من كل اسم أوله لام، وعرف بـ "أل"، ودخلت عليه اللام المكسورة أو المفتوحة، مثل: "اللعب - للعب، اللين - للين" *.

مواضع اللام المحذوفة:

١- إذا دخلت اللام المكسورة على كل اسم أوله لام، وعرف بـ "أل"

مثل: لعب ← اللعب ← للعب

لين ← اللين ← للين

لوز ← اللوز ← للوز

٢- إذا دخلت اللام المفتوحة على كل اسم أوله لام، وعرف بـ "أل"

مثل: للعب وسط الشارع أقبح من الجلوس على الطرقات.

للوز أكثر فائدة من الفول السوداني.

٣- تحذف "أل" من الاسم الموصول إذا كان يتدئ بلامين، ودخلت عليه اللام

المكسورة أو اللام المفتوحة، مثل: اللذان ← للذين.

التان ← للتين أو يا للتان **

ومضات لغوية:

١- إن الأسماء الموصولة التي تبدأ بلامين هي:

- اللذان (للمثنى المذكر في حالة الرفع).

- اللذين (للمثنى المذكر في حالتي النصب والجر).

- اللتان (للمثنى المؤنث في حالة الرفع).

- اللتين (للمثنى المؤنث في حالتي النصب والجر).

- اللذيا (تصغير "الذي" للمفرد المذكر).

* - اللام المكسورة هي اللام الجارة أو لام المستغاث له. أما اللام المفتوحة فهي لام الابتداء، أو لام التعجب، أو لام المرحلة.

** - اللام هنا للمستغاث به.

- اللتيا (تصغير " التي " للمفردة المؤنثة).
- اللذون (جمع " الذي " في بعض اللهجات العربية، وتعرب إعراب جمع المذكر السالم).
- اللاؤون (جمع " الذي " في بعض اللهجات العربية، وتعرب إعراب جمع المذكر السالم).
- اللاء، اللاتي، اللواتي أسماء موصولة لجمع المؤنث السالم، وتبني " اللاء " على الكسر، و " اللاتي " على السكون، و " اللواتي " تعرب حسب موقعها من الجملة.

- ٢- تنقسم اللام إلى قسمين: عاملة وغير عاملة.
والعاملة تنقسم إلى ثلاثة أقسام: جارة، حازمة، ناصبة (رأي كوفي).
أما غير العاملة فتتنقسم إلى خمسة أقسام، هي: لا الابتداء، اللام الفارقة، لام الجواب، اللام الموطئة، لام التعريف (عند جعل حرف التعريف أحاديًا " ل ").

نماذج إملائية تفتح الشهية :

١- دراجة أخي

لأخي الصغير سعيد دراجة جميلة، طليت باللون الأحمر والأبيض. علق في ذراعها الأيمن جرساً أسود يشبه رنينه أغاريد الأطيار، وعلى ذراعه الأيسر ضوء زجاجي يظهر جلياً في أثناء الليل.

أخي الصغير طفل أرعن، لم يتجاوز السنتين من العمر محباً للعب، وللهو، كثير الحركة، حاد الذكاء، غير أنه لا يملك طلاقة اللسان؛ لذلك تراه أبداً سريع الانفعال، متصلباً في موقفه، ورغم ذلك، فهو زينة البيت، وسلوى العائلة، ومصدر الحب والوداعة والخير.

(الأسمر، ١٩٨٨ : ٢٤٨-٢٤٩)

٢- الرجوع عن الخطأ فضيلة

دخل معلمنا الصف، وكتب على اللوح الأسود العبارة التالية: لليمون فوائد كثيرة. ثم سمع صوتاً في زاوية الغرفة، فعرف أن فتاتين منا تتحدثان فيما بينهما، وتلهوان. فتوقف عن الكتابة، وقال للتين تتحدثان: إن الصف ليس للعب واللهو، إنه للدرس والاجتهاد، وللاتباه إلى شرح المعلم. فأما أن تكونا كسائر رفيقاتكما اللواتي يصغين بانتباه، وإما أن تتركا قاعة الصف إلى الخارج؛ كي لا تعكرا الهدوء والصمت اللذين يجب أن يحكما في الصف. خجلت التلميذتان من المعلم، وقالت إحداهما له لقد أخطأنا، وإننا نعتذر عما بدر منا، ونعدك بأننا سنكون صامتين، منتبهتين كسائر رفيقاتنا اللواتي نشاركهن الدرس. فالصف مخصص للدرس والاجتهاد، والملعب هو المكان المناسب للعب واللهو.

(بعين، ١٩٩٢: ٢٠٣)

٣- أثر اللسان

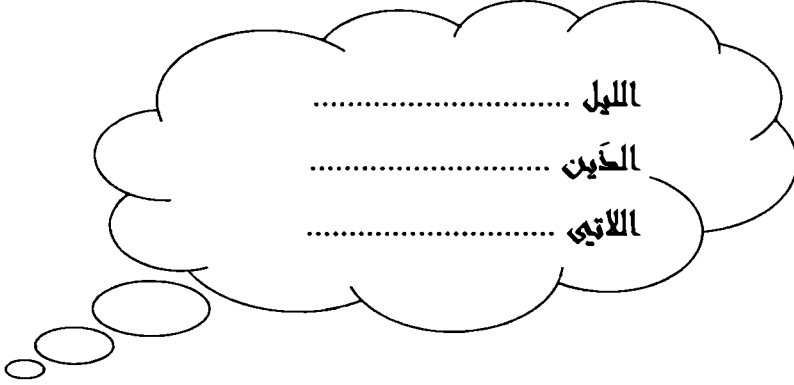
اللسان تأثير على السامعين. فللسامعين في ذلك وجهة نظر. فهم يعترفون للبيب الحاذق بحسن كلامه، وحلاوة لسانه، وإن ظهر فقير الحال، ولا يهتمون للباس الحسن أو للمنظر الجميل. وهم يقرون أن للياقة وللباقة دورهما، وكل من يتعد عن الأصول الاجتماعية، يبعده المجتمع عنه، فيلزمه بالحقاق بمن سبقوه، أعواماً وأياماً كثيرة، لا يمكنه تجاوزها للتعويض عن الأمور التي فاتته.

وكم سخر الناس، وبعدوا عن الذين لا يقيمون للقواعد الاجتماعية وزناً، ولا للذوق ولا للحديث المحترماً. فالإنسان الذي يكون عبداً للسان وإرادة الضعيفة، فليس للمجتمع نحوه واحب ولا تقدير!..


(بعين، ١٩٩٢: ٢٠٢)

التدريبات

التدريب الأول: صل الكلمات الآتية باللام، واذكر ما حدث من تغيير.



التدريب الثاني: عبّر عن هذه الصورة بجملة تشتمل على كلمة اتصلت بها اللام.



الفصل الثالث: حذف النون (الإدغام)*

الأمثلة:

البيان	أصلها	الكلمة المقصودة	المثال	
	عمّ أصلها (عن ما) ، وممّ	من ما	مم تشكو؟	المجموعة (أ)
	أصلها (من ما) ، ثم صارتا	من من	من تخاف؟	
	(عم ما) ، و (مم ما) ثم	عن ما	عم تسأل؟	
	عمّا ومما بعد الإدغام، ثم عمّ وممّ؛ لأن " ما " اسم استفهام.	من ما	مم يرتعد؟	
	عما أصلها (عن ما) ، ومما	من ما	قال تعالى: {وَمِمَّا رَزَقْنَاهُمْ يُنفِقُونَ} . (البقرة ٣)	المجموعة (ب)
	(عم ما) و (مم ما) ، ثم (عمّا ومما) بعد الإدغام، ولم تحذف الألف؛ لأن " ما " اسم موصول.	عن ما	سألتُ عما يفرحهُ.	
		من ما	تأملتُ مما ينتظرهُ.	
	عمن أصلها (عن من) ، ومن	عن من	عمن تبحث؟	المجموعة (ت)
	أصلها (من من) ، ثم صارتا	من من	قال تعالى: {وَمَنْ أَظْلَمُ مِمَّنْ مَنَعَ مَسَاجِدَ اللَّهِ أَنْ يُذَكَرَ فِيهَا اسْمُهُ} . (البقرة ١١٤)	

* - ورد في كثير من كتب الإملاء ضمن باب الحذف، ولكنه في الحقيقة إدغام.

	عن من	عمن	يبحثُ <u>عمن</u> ينصفه.	
	من من	ممن	يخافُ <u>ممن</u> يظلمه.	
إلا أصلها (إن لا) حرف شرط وحرف نفي، ثم صارتا (إلا لا)، ثم صارت (إلا) بعد الإدغام.	إن لا	إلا	عدُّ من حيثُ أتيتُ <u>وإلا</u> تقتل.	المجموعة (ك)
	إن لا	إلا	قال تعالى: { <u>وإلا</u> تُعْفَرُ لِي وَتُرْحَمُنِي أَكُنْ مِنْ <u>الْخَاسِرِينَ</u> }. (هود ٤٧)	
	إن لا	إلا	<u>إلا</u> يكنُ عملكُ زكاةً فصدقة.	
ألا أصلها (أن لا) حرف نصب وحرف نفي، ثم صارتا (ألا لا)، ثم صارتا (ألا) بعد الإدغام.	أن لا	ألا	قال تعالى: { <u>قال رب</u> اجعل لي آية قال آيتك <u>ألا</u> تكلم الناس ثلاثة أيام <u>إلا رمزا</u> }. (آل عمران ٤١)	المجموعة (ج)
	أن لا	ألا	قلت لك <u>ألا</u> تتأخر عن الصلاة.	

التوضيح:

- تأمل -عزيزي القارئ- الأمثلة السابقة تجد أن:
- في أمثلة المجموعة (أ) عم أصلها (عن ما)، ومم أصلها (من ما)، ثم صارتا (عم ما) و(مم ما)، ثم مما وعمما بعد الإدغام، ثم حذفت الألف؛ لأن "ما" اسم استفهام.

- وفي أمثلة المجموعة (ب) عما أصلها (عن ما)، ومما أصلها (من ما)، ثم صارتا (عم ما) و (مم ما) ثم (عما و مما) بعد الإدغام، ولكن - هنا - لم تحذف الألف؛ لأن " ما " ليست استفهامية، بل موصولة (اسم موصول).
- وفي أمثلة المجموعة (ت) عن أصلها (عن من)، ومن أصلها (من من)، ثم صارتا عن ومن بعد الإدغام، وبقيتا هكذا سواء أكانت (من) استفهامية أم موصولة.
- وفي أمثلة المجموعة (ث) إلا أصلها (إن لا) حرف شرط وحرف نفي، ثم صارتا (إل لا)، ثم صارتا (إلا) بعد الإدغام.
- وفي أمثلة المجموعة (ج) ألا أصلها (أن لا) حرف نصب وحرف نفي، ثم صارتا (أل لا)، ثم صارتا (ألا) بعد الإدغام.
- تنبيه: هناك من يميز عدم إدغام النون في " أن " الناصبة للفعل المضارع إذا جاءت بعدها " لا " النافية.

القاعدة:

- أولاً- تدغم النون في حرف الجر " عن " و " من " إذا دخلت على:
- ١- " من " الاستفهامية، مثل: عنم تبحث؟ ومن تخاف؟
 - ٢- " من " الموصولة، مثل: ابحت عنم يفيدك واطلب العلم ممن يتقنه.
 - ٣- " ما " الاستفهامية، مثل: عم نتساءل؟ ومم تخاف؟
 - ٤- " ما " الموصولة، مثل: عبرت عما يجول في خاطري، و أسمعك أبياتاً جميلة مما أحفظ؟

ثانياً- تدغم النون في " إن " الشرطية إذا دخلت على:

- ١- " لا " النافية، مثل: عد من حيث أتيت، وإلا وقعت في الكمين.

ثالثاً- تدغم النون في " أن " الناصبة للفعل المضارع إذا دخلت على:

- ٢- " لا " النافية، مثل: قلت لك ألا تلعب وسط الشارع.

طلبت منك ألا ترافق أصحاب السوء. أرجو منك ألا تتأخر عن صلاة الجماعة.

ومضات لغوية:

- تدغم النون في حرف الجر " عن " و " من " إذا دخلا على:

٥- " ما " المصدرية، مثل: عفوت عما صنعت، وعجبت مما فعلت.

٦- " ما " الزائدة، مثل: { وَقَضَى رَبُّكَ أَلَّا تَعْبُدُوا إِلَّا إِيَّاهُ وَبِالْوَالِدَيْنِ إِحْسَانًا إِمَّا

يَبْلُغَنَّ عِنْدَكَ الْكِبَرَ أَحَدُهُمَا أَوْ كِلَاهُمَا فَلَا تَقُلْ لَهُمَا أُفٌ وَلَا تَنْهَرَهُمَا وَقُلْ

لَهُمَا قَوْلًا كَرِيمًا } (الإسراء: ٢٣)

١- لا تدغم النون في " أن " المخففة من " أن " المثقلة إذا أتت بعدها " لا " النافية،

مثل: أشهد أن لا إله إلا الله.

٢- لا تدغم النون في " أن " التفسيرية إذا أتت بعدها " لا " النافية، مثل: أرسلت إليه

أن لا فائدة من إجراء العملية الجراحية.

٣- تحذف النون من " يكن "؛ تخفيفاً ما لم يليها ساكن أو ضمير متصل، مثل: لم يكُ

حضورك متوقعاً.

نماذج إملائية تفتح الشهية:

١- نبل وكرم

قال الخليفة العباسي السفاح لإبراهيم بن سليمان:

يا إبراهيم، حدثني عما مر بك من الغرائب أيام اختفائك، وعمن عرفت فيهم الكرم والنبل.

فقال: أتيت الكوفة، فاستجرت برجل، فأقامني عنده، ولي كل يوم ما أحب من طعام، وشراب، ولباس. وهو لا يسألني عن شيء، مما يقلقني، بل كان يركب في كل يوم من الفجر، ولا يرجع إلا قبيل الظهر. فسألته يوماً عن سبب ركوبه، فقال: كي أدرك إبراهيم ابن سيار الذي قتل أبي. فقلت له: إما أدلك على بغيتك، فبم تكافئني؟

قال: وأين هو؟ قلت: أرجو أن لا يغضبك اختفائي عنك، أنا بغيتك، فخذ بئارك. ففكر ملياً، ثم قال: ما كنت لأخفر ذمتي، ثم أعطاني ألف دينار، وقال: عليك ألا تبقى عندي، ابتعد عني، فإني لا آمن عليك من نفسي.

(الأسمر، ١٩٨٨: ٢٥٢)

٢- ميخائيل نعيمة

ميخائيل نعيمة أديب فذ محب للتجديد. ولد في بسكنتا وتلقى مبادئ العلوم في مدرسة الروس بالقرية نفسها، وأخيراً في كليتهم في روسيا.

وبعد أن أتم دراسة الأدب الروسي هاجر إلى أمريكا. ونال شهادة الحقوق من كلية واشنطن عام ألف وتسعمئة وستة عشر. وفي سنة ألف وتسعمئة واثنتين وثلاثين عاد إلى مسقط رأسه في لبنان؛ لينصرف إلى الكتابة الأدبية الراقية. ومما اشتهر في تأليفه "الغريبال" الذي تناول فيه شتى نواحي اللغة والأدب، وحمل على كل ما هو سخييف وبليد فيهما، و"المراحل" وهو مجموعة مقالات وصف فيها الكثير من ألوان الحياة، وصور المجتمع ونقده

نقدًا لاذعًا لكل ما هو مغاير للإخاء، والعطف، والعدل، والمساواة. ويجب ألا ننسى ما له من المقالات والقصائد المنشورة في صحف العالم العربي أجمع. وهو لا يكتب ولا ينظم إلا عندما تدفعه نفسه إلى الكتابة والنظم؛ كيلا يقع في التصنع والتكلف. وهو بعيد كل البعد عما يسمونه بالأدب اللفظي الذي يقوم على صياغة العبارات، وتركيب الجمل، واختيار الألفاظ الفارغة. وشعر نعيمة شعر غنائي ملؤه العاطفة والشعور.

(بمين، ١٩٩٢: ٢٢٣)

٣- سياج الوطن

في كل يوم- ولا سيما في يوم الاستقلال- يحيى المواطنون الجيش الذي يزود عن حياض الوطن، ويسهر على حماية أمن شعبه واستقراره. يحيون الجنود الذين تعلموا ألا يدخلوا على الوطن بأي تضحية، وألا يتراجعوا في معركة، ولو أدى ذلك إلى استشهادهم. وطننا- أيها الطلاب- ما أروعه متكاملًا في وحدة بنيته! مساندًا جيشه. إن الأوطان لا تبنى إلا بسواعد أبنائها المناضلين، ولا تسمو إلا بقدر عطائهم وعملهم، واعلموا أن وطننا الغالي لا مطامع توسعية لديه، ولا أهداف سيطرة عنده، لكنه يهتم بتنظيم جيشه؛ ليصون حدوده؛ وكيلا يطمع بأرضه طامع.

فسلام في هذا اليوم، على الجنود البواسل الذين يسيحون بأجسادهم حدود الوطن؛ كيلا يدخله معتدٍ أو محتل، ناشرين أنفسهم للشهادة؛ كيلا يمس الاستقلال.

(بمين، ١٩٩٢: ٢٢٣)

الفصل الرابع - حذف الواو

الأمثلة:

البيان	موضع الحذف	المثال	الرقم
تحذف جوازاً، إذا اجتمع في كلمة واحدة واوان، أولهما مضمومة، وتحذف الواو؛ للتخفيف والبعد عن اجتماع المثيلين.	داود	يا <u>داوِدُ</u> ، حافظٌ على نظافة أسنانك.	١-
وتحذف الواو؛ للتخفيف والبعد عن اجتماع المثيلين.	الطاوس	جاءت الملكة <u>كالطاوس</u> تجرُّ ذيلَ الخيلاء.	٢-
لأن الواو زيدت في " عمرو "؛ للتفريق بينها وبين كلمة " عمر "، وعند تنوين " عمرو " لا يبقى بينهما أي لبس؛ لأن عمر ممنوعة من الصرف.	عمرًا	رأيت <u>عمرًا</u> يزورُ مريضًا في المشفى.	٣-
تحذف وجوبًا عند النداء.	ادعُ	قال تعالى: {ادْعُ إِلَى سَبِيلِ رَبِّكَ بِالْحِكْمَةِ وَالْمَوْعِظَةِ الْحَسَنَةِ}. (النحل: ١٢٥)	٤-
تحذف وجوبًا عند الجزم.	أدعُ	لم أدعُ أحدًا غيرك.	٥-

التوضيح:

تأمل الأمثلة السابقة تجد أن:

- في المثال الأول كلمة " داود " حذفت الواو وجوبًا؛ لأنه اجتمع في كلمة واحدة واوان، أولهما مضمومة، وإبقاؤها أفضل.

- في المثال الثاني كلمة " طاوس " حذفت الواو وجوباً؛ لأنه اجتمع في كلمة واحدة واوان، أولاهما مضمومة، وإبقاؤها أفضل.
- في المثال الثالث كلمة " عمراً " حذفت الواو؛ لأن الواو زيدت في " عمرو "؛ للتفريق بينها وبين كلمة " عمر "، وعند تنوين " عمرو " لا يبقى بينهما أي لبس؛ لأن كلمة " عمر " ممنوعة من الصرف.
- في المثال الرابع كلمة " ادع " حذفت الواو وجوباً، للبناء، ويعوض عن الواو بضممة.
- وفي المثال الخامس كلمة " ادع " حذفت الواو وجوباً بسبب الجزم.

القاعدة:

- تحذف الواو، جوازاً من كل كلمة اجتمعت فيها واوان، أولهما مضمومة، مثل: " داود، طاوس، وهارون ".
- تحذف الواو وجوباً من:

١- كلمة " عمرو " إذا كانت منصوبة ومنونة، نحو: رأيت عمراً، سمعت عمراً.

٢- آخر فعل الأمر المعتل الآخر بالواو، مثل: ادعُ، اغزُ، ادنُ.

٣- آخر الفعل المضارع المعتل الآخر بالواو عند الجزم، نحو:

يدنو مني ← لم يدنُ مني.

يدعو الجميع ← لم يدعُ الجميع.

ومضات لغوية:

- ١- لا تحذف من " ذوو " اسم ملحق يجمع المذكر السالم بمعنى أصحاب؛ خوفاً من اللبس بالمفرد " ذو ".
- ٢- لا تحذف الواو من كلمة " الراوون " و " الغادوون " و " يستوون "؛ لأن الواوین في هذه الكلمات ونحوها بينهما فاصل مقدر، هو الياء المحذوفة، الأصل: الراويون، الغاديون، يستويون.

- ٣- زيدت الواو في كلمة " عمرو "؛ للتفريق بينها وبين كلمة " عمر ". وتختلف " عمرو " عن " عمر " في أنها غير ممنوعة من الصرف - أي تنوين - وعند تنوينها في حالة النصب لا يبقى أي التباس بينها وبين كلمة " عمر " الممنوعة من الصرف، لذلك نحذف منها الواو الزائدة أصلاً؛ لإزالة هذا اللبس.
- ٤- إن حذف الواو من " داود " و " طاوس " و " هارون "؛ للتخفيف والبعد عن اجتماع المثلين (الواوين)، والأفضل عدم الحذف فاذا ذكر ذلك - عزيزي القارئ - ولا تنسه.

نماذج إملائية تفتح الشهية:

١- لا يصدّق الكذوب وإن صدق

كان لداود صديقان الأول اسمه شاول، والثاني اسمه راول، خطر لداود خاطر يوم كان يرمى غنماته في تلة قريبة من البلدة.

فأخذ ينادي أصدقاءه زاعماً أن ذئباً اعتدى على غنماته ليأكلها، فلما سمع شاول وراول صديقهما داود هبا مسرعين لنجدة صديقهما داود، فلما وصلا التلة شاهدا داود يضحك ضحكاً عالياً دون أن يبالي لأحد. رجع شاول وراول إلى مكاتهما، حيث ندما على عملهما وقررا عدم المثول لطلبه مرة ثانية.

وفي اليوم التالي ذهب داود كعادته بصحبة غنماته إلى التلة، وبينما كان جالساً جنب الشجرة، إذ به يشاهد ذئباً يفترس غنماته، فبدأ ينادي طالبا النجدة من أصدقائه وأهل بلده. نادى كثيراً دون أن يمد أحد له يد المساعدة.

عاد داود إلى البلدة باكياً بصحبة ما تبقى من الغنمات سالماً، وبدأ يعاتب أصدقاءه وأهل بلده دون أن يرد عليه أحد. ذهب أخيراً في طريقه نادماً على ما فعله قائلاً: لا يصدّق الكذوب وإن صدق.

٢- الجاران

لي جاران لم تجمع الأيام نقيضين أشد تبايناً منهما:

أحدهما يدعى عمرو بن داود، والثاني عمر بن ياسر.

أما عمرو فطاوس - لعمرك - من طواويس العصر. على رأسه قترعة هدهد، وعلى رقبته لبدة أسد. وقد خاط من ذيله الزاهي بألف لون ولون، ثوباً رقيقاً براقاً لصق بجسمه، فبرزت أقسامه كأنما هو عار. لا تراه إلا متشدقاً بعلكة، فيذكرك بكلب يلوك عجينة علقت بين أضراسه، وماصاً لفافة تذكرك بعود في شذق حردون.

وأما عمر، فشاب في العشرين من سنه، يمشي فلا يحس وقع خطوه، حيي مطرق، يلقي عليك السلام فلا تكاد ترى وجهه، أو تسمع صوته. ما رأيت يوماً في لباسه بدعة، ولا في تصرفه انحرافاً. أنيق جداً، لكنه لا يتخطى في أناقته حدود الوقار والاحتشام.

ليتك تشهد عمراً وعمر، فتوافقي على أن الحرية نور هادٍ في يد الصالحين، ونار محرقة في يد الطالحين. (يعين، ١٩٩٢: ٢٢٧)

٣- نصائح إنسانية

أيها الإنسان، سر في طريق المجد والكرامة والشرف، واعلُ برأسك في العلياء، لا تدنُ من أماكن الرذيلة والسوء، فتسقط فيها. اسمُ فوق الأحقاد، وتقرب بالتقوى من الله عز وجل. ربُّ أولادك تربيةً صالحة، وأوصهم قائلاً: أحبوا قريكم كنفسكم، أحسنوا إلى الفقراء والمساكين، ساعدوا من يطلب إليكم المساعدة.

أيها الإنسان، اكسُ أولادك بأثواب الفضيلة، ولا تغدُ إلا ظاهر القلب واللسان واليد. احذُ حذو الصالحين الأتقياء، لا حذو الأشرار السفهاء، واتلُ - دائماً - آيات الله البيّنات، فإنها نور للعقل، وغذاء للفكر، واعلم أن الإنسان الصالح هو الذي لم يبدُ إلا بمظهر التقوى والصلاح، ولم يدعُ إلا ربه العزيز، ولم يرجُ إلا الخير والسعادة لأبناء عائلته، وقريته، ووطنه، وإخوانه في الإنسانية. ألا، طوبى لمن وعى هذه الأقوال، وعمل بموجبها، فضمن محبة أهله ومواطنيه، ورضى الله عز وجل. (الأسمر، ب.ت: ٢٥٦-٢٧٥)

التدريباتالتدريب الأول:

عدّ إلى نص "نصائح إنسانية"، واستخرج منه الكلمات التي فيها حذف للواو، مع بيان موضع الحذف.

الكلمة	موضع الحذف

التدريب الثاني:

أكمل الكلمة المفقودة بكلمات حذفت واواها.

١- الحق ولو على نفسك.

٢- بالخير، ولا تدعُ بالشر.

٣- شكله جميل.

٤- من الأنبياء الكرام.

الفصل الخامس: حذف الياء

الأمثلة:

اليان	ما حذف منه	أصلها	الكلمة المقصودة	الجملة	
تُحذف الياء جوازاً من الاسم المنقوص المعرف بـ "أل"؛ لأنه يجوز الوقف على ما قبلها مسكناً.	ياء متطرفة	الداعي	الداع	قال تعالى: {وإذا سَأَلْتِ عِبَادِي عَنِّي فَإِنِّي قَرِيبٌ أُجِيبُ دَعْوَةَ الدَّاعِ إِذَا دَعَانِ}. (البقرة: ١٨٦)	المجموعة (أ)
	ياء متطرفة	المتعالى	المتعال	الله هو الكبيرُ المتعال.	
تُحذف الياء من الاسم المنقوص إذا نون في حالتي الرفع والجر. وأما النصب فلا.	ياء متطرفة	قاضي	قاض	جاء <u>قاضي</u> عادل.	المجموعة (ب)
	ياء متطرفة	قاضي	قاض	مررت <u>بقاضي</u> عادل.	
إذا جمع الاسم المنقوص جمعاً مذكراً سالماً، حذفت ياءه.	ياء متطرفة	قاضيون	قاضون	هؤلاء <u>قاضون</u> عادلون.	المجموعة (ت)
	ياء متطرفة	ساعون	ساعون	الفلستينيون <u>ساعون</u> لإقامة دولتهم.	
لأن الفعل المضارع مجزوم، وعلامة جزمه حذف الياء.	ياء متطرفة	تؤذي	تؤذ	لا <u>تؤذ</u> جارك.	المجموعة (ث)

الجموعه (ج)	ابن للفقير بيتاً.	ابن	ابني	ياء متطرفه	فعل أمر مبني على حذف الياء.
الجموعه (ح)	قال تعالى: {تلكَ أمةٌ قد خلتَ لها ما كسبتَ ولكم ما كسبتمُ}. (البقرة: ١٣٤)	تلك	تيلك	ياء متطرفه	دخول لام البعد، وكاف الخطاب على اسم الإشارة " تي " .

التوضيح:

- تأمل -عزيزي القارئ- الأمثلة السابقة يتضح لك أن:
- ١- الياء المتطرفة تحذف من كل اسم منقوص معرف بـ " أل "، جاز لك الوقف على ما قبله مسكناً.
 - ٢- الياء المتطرفة تحذف من الاسم المنقوص المنون في حالتي الرفع والجر. وأما النصب فلا.
 - ٣- الياء المتطرفة تحذف عند جمع الاسم المنقوص جمعاً مذكراً سالماً.
 - ٤- الياء المتطرفة تحذف من الفعل المضارع المجزوم والفعل الأمر المبني.
 - ٥- الياء المتطرفة تحذف من اسم الإشارة " تي " عند دخول لام البعد وكاف الخطاب عليها.

القاعدة:

❖ تحذف الياء وجوباً في المواضع التالية:

١- آخر الاسم المنقوص* غير المضاف وغير المعرف بـ "أل"، وذلك في حالتي الرفع والجر، مثل: "جاء قاضٍ، ومررت بقاضٍ" "فعل ماضٍ، ولعبت في نادٍ"

٢- آخر الفعل الأمر المعتل الآخر بالياء، مثل:

جرى ← اجرٍ

كوى ← اكوى

بنى ← ابنٍ

قضى ← اقضٍ

٣- آخر الفعل المضارع المجزوم المعتل الآخر بالياء، مثل:

تؤدي ← لا تؤذي

تبني ← لم تبين

تقضي ← لما تقضٍ

ينتهي ← لينته الغافلون

٤- من اسم الإشارة "تي" إذا دخلت عليه لام البعد وكاف الخطاب، مثل: "تلك"

٥- إذا جمع الاسم المنقوص جمعاً مذكراً سالماً، مثل:

قاضي ← قاضون ساعي ← ساعون

* - الاسم المنقوص هو كل اسم ينتهي بياء أصلية غير مشددة مكسور ما قبلها، مثل: النادي والوادي، وإذا كان الاسم المنقوص مضافاً، فإن ياءه لا تحذف، مثل: "ذهب إلى نادي الزمالك"، وإذا كان الاسم المنقوص معرفاً بـ "أل" فإن ياءه لا تحذف، مثل: "رأيت النادي الجديد"، وفي حالة النصب لا تحذف ياء المنقوص، مثل: أحببت وادي التنس (واد في حيفا).

❁ وتحذف جوازاً في المواضع التالي:

- ١- في نداء الأسماء: "أب" و"أم" و"رب" و"ابن عم" و"ابن أم" المضافة إلى ياء المتكلم، مثل: "يا أب" و"يا أم" و"يارب" و"يا بن أم" و"يا ابن عم"، ويجوز "يا أبي" و"يا أمي" و"يا ربي" و"يا بن أمي" و"يا ابن عمي"، وكذلك يجوز حذف الياء من "أمي" و"أبي" في النداء، والاستعاضة عنها بقاء طويلة مكسورة على الكثير- أو مفتوحة- وهو الأقيس-، أو مضمومة- وهو شاذ-، مثل: "يا أبت" ، "يا أبت" و"يا أمت" و"يا أمت" و"يا أمت"، كذلك يجوز الجمع بين التاء والألف، فيقال: "ياأبتا" و"يا أمتا".

ومضات لغوية:

- ١- ليس من الأسماء المنقوصة مثل "ظي"؛ لأن ما قبل الياء ليس مكسوراً ولا مثل "وطني"؛ لأن الياء غير أصلية، ولا مثل "فلسطيني"؛ لأن الياء مشددة. تنبيه: لا تحذف الياء من غير الاسم المنقوص.
- ٢- تثبت ياء الاسم المنقوص إذا كان منوناً منصوباً، مثل: شاهدت ساعياً وقاضياً، وإذا كان معرفاً بـ "أل"، مثل: "شجعت النادي"، أو مضافاً لغير ياء المتكلم، مثل: "رأيت قاضي المحكمة".
- ٣- إذا أضيف الاسم المنقوص إلى ياء المتكلم، فإن ياءه تدغم بياء المتكلم، مثل: "شاهدت قاضي" و"اتصلت بمحامي" سواء أكان مثنى، أم جمع مذكر سالماً، أو ملحقاً به، في حالتي النصب والجر، مثل: "أطعت والدي"، و"قدمت لهما الهدية بيدي".
- "أسأل الله أن ينفعني بيئي في أواخر سنّي".

نماذج إملائية تفتح الشهية :

١- ليالي الجليين

لكانون الثاني ليالٍ مظلمة باردة يستعد لها أهالي الجبل كل الاستعداد. فتراهم، في أواخر الخريف، يقودون ما عندهم من مواشٍ وغيرها، ويذهبون بها إلى مراعي قريبة من أحراج السنديان، فيقطعون الجذوع اليابسة، ويحملونها إلى بيوتهم غير عابئين بوعورة الطرقات، وبالمهاوي التي تهددهم كل ثانية من ثواني مسيرتهم. فيعودون وحناجرهم ممتلئة بأغان كلها حياة وطرب.

وما إن ينهمر الثلج، لأول مرة، حتى تزدحم غرف الشتاء بكل مصطل متقٍ لسعات البرد، وقرصات الزمهرير . . .

وتتعدد الحلقات في سهرات الشتاء: فهذا مترو مع آخر يتساران، وذاك لاهٍ بالتفرج على لعب الورق، وذلك ساهٍ غير مكترث لأي شيء جارٍ حوله.

السهرات في الجبل، بين الأهل والأقارب، أفضل منها في مقاهٍ جوها بعيد كل البعد عن الألفة والمحبة، فسهرات الجبل تجديد للروح الأخوية السائدة في مجتمعنا الأصيل؛ بخلاف سهرات الملاهي فطابعها غريب، وروادها لا يهتمون بسوى أنفسهم، وهذا التصرف داهية على المجتمع من أشد الدواهي.

(يمين، ١٩٩٢: ٢٣٠)

٢- يحيا العدل

في إحدى قرى الريف، حصلت جريمة نكراء اهتز لها بدن كل قاصٍ ودانٍ. وذلك أن جانياً لئيمًا كان قد أقدم على قتل فتاة في ريعان الصبا، بناء على وشية واشٍ أحق، أحب أن يثار منها؛ لأنها صدته عن عمل يمكن أن يقضي به على عدد لا يستهان به من الفقراء اليتامى . . .

التدريبات

التدريب الأول: حاول أن تكتب قصة قصيرة تضمن فيها بعض مواضع حذف الياء، مستخدماً الكلمات التالية:

(ساعٍ قاضي ابن اهدٍ تلك)

التدريب الثاني:

افتح القرآن الكريم، واستخرج خمسة مواضع لحذف الياء، محدداً اسم السورة.

اسم السورة	مواضع حذف الياء

الفصل السادس: حذف أحرف العلة

الأمثلة:

السبب	الحرف المحذوف	أصلها	الكلمة المقصودة	المثال	
تُحذف أحرف العلة (الألف، الواو، الياء) من آخر الفعل المضارع المجزوم.	الياء	تمشي	تمشٍ	قال تعالى: ﴿وَلَا تَمْشِ فِي الْأَرْضِ مَرْحًا﴾. (الإسراء: ٣٧)	المجموعة (أ)
	الواو	يدعو	يدعُ	قال تعالى: ﴿وَمَنْ يَدْعُ مَعَ اللَّهِ إِلَهًا آخَرَ لَا بُرْهَانَ لَهُ بِهِ فَإِنَّمَا حِسَابُهُ عِنْدَ رَبِّهِ﴾. (المؤمنون: ١١٧)	
	الألف	تنسى	تنسَ	قال تعالى: ﴿وَاتَّبِعْ فِيمَا آتَاكَ اللَّهُ الدَّارَ الْآخِرَةَ وَلَا تَنْسَ نَصِيكَ مِنَ الدُّنْيَا﴾. (القصص: ٧٧)	
تُحذف أحرف العلة (الألف، الواو، الياء) من آخر فعل الأمر المبني.	الواو	أدعو	ادعُ	ادعُ إلى عملٍ خيرٍ برفقٍ.	المجموعة (ب)
	الياء	اقضي	اقضِ	اقضِ على الذبابِ الذي ينقلُ الأمراضَ.	
	الألف	أسعى	اسعُ	اسعُ لإفشاءِ السلامِ بينَ الشعوبِ.	

التوضيح:

- تأمل - عزيزي القارئ - الأمثلة السابقة وبالتحديد أمثلة المجموعة (أ) تجد أن الأفعال (تمشٍ، يدعُ، تنسَ) أفعال مضارعة مجزومة، وعلامة جزمها حذف أحرف العلة.

- وفي أمثلة المجموعة (ب) تجد أن الكلمات (ادعُ، اقضِ، اسع) أفعال أمر مبني على حذف حرف العلة.

القاعدة:

تحذف أحرف العلة (الألف، والواو، والياء) من:

- ✻ آخر الفعل المضارع المجزوم المعتل الآخر، مثل: سعى ← لم يسع
 دعا ← لما يدع
 مشى ← لا تمش
 ✻ آخر فعل الأمر المعتل الآخر، مثل: سعى ← اسع،
 رعى ← ارع
 دعا ← ادعُ، غزا ← اغزُ
 مشى ← امشِ، قضى ← اقضِ

ومضات لغوية:

- تذكر أن الضمة تناسب الواو، والفتحة تناسب الألف، والكسرة تناسب الياء.
 - يجزم الفعل المضارع إذا سبقته إحدى الجوازم، وهي قسمان:
 قسم يجزم فعلاً واحداً، وهي: لم، لما، ولام الأمر، ولا الناهية.
 وقسم يجزم فعلين، وهي: إن، وإذ، ومن، وما، ومهما، وأي، وكيفما، وأينما، وأيان،
 وأنى، وحيثما، ومتى.
 - (الألف، والواو، والياء) تسمى أحرف علة فقط إذا تحركت، وتسمى أحرف علة،
 ولين، ومد إذا كانت ساكنة وقبلها حركة لا تناسبها. أما الألف فلا تأتي إلا ساكنة، ولا
 يأتي قبلها إلا ما يناسبها؛ ولذلك فهي دائماً حرف علة، ومد، ولين.

١ - ذم السرقة

ما إن شاهدت الفتاة السوار في يد رفيقها حتى قالت له: ارمِ بهذا السوار يا فريد، ولا تبغ مني أن أساعدك على سرقة، فأنا لم أعود مثل هذه الأعمال، فلتذهب الحلبي إلى الجحيم، ولتبقَ يا فريد رجلاً شريفاً كما عهدتك. أهوَ العمل الصالح وانحُ نحو الأمانة المخلصين، وليكن تفكيرك . . .

فقاطعها فريد بسيل من الكلمات يخرج من فمه كأنه هذيان المحموم:

" أنا رجل هالك يا ثريا! هالك إلى الأبد. العنين، اصفعيني، اركليني؛ ولكن أرجوك أن تسمعيني، ولا تحكمني عليّ بعكس حقيقتي، تستطيعين أن تقولي: فريد سارق فليكن، ولكن عليك أن تعرفي السبب، فاسمعي، ولتصغ أذناك لقولي، وليستوعب عقلك ما سأرويهِ . . . "

(بمين، ١٩٩٢: ٢٣٣)

٢ - الفلاح

الفلاح الأخير، في ضيعتي، بلغ الثمانين، ولم تنحن قامته، ولم يلتو عوده، ولا تعبت يده. كان صديقاً للأرض، يعطيها من تعبها، فتعطيهِ من ثمارها. لم يدنُ من شجرة إلا أخصبت، ولم يعتنِ بكرم إلا تدلت عناقيدهِ كثريات الذهب. عندما عجز، لم يبق بعده فلاحون كي يهتموا بالأرض. أهمل أولاده الكرم، فلم يشبعوا من العنب: قصرُوا في خدمة البستان، فلم يجنوا من موسم التفاح ما كانوا يجنون. نسوة الضيعة يتخذن من هذا الفلاح مثلاً للكفاح والنجاح، فيشجعن أزواجهن على الاقتداء به، يجرن أولادهن عن مآثره. أما نحن الصغار، فكم ركبنا على ظهر حمارة، ولعبنا على بيدر حقله، وأكلنا من عناقيد كرمه.

(الأسمر، ب.ت: ٢٦٥)

٣- أعرابي صائم

خرج الحاج ذات يوم، فدخل الصحراء، وحضر غداؤه. فقال لغلامه: اسع في هذه الصحراء وناد من يتغدى معنا؛ فمضى الغلام، وفتش طويلاً عمن يتناول الغداء مع سيده، لكنه لم يجد إلا أعرابياً في شملة، فأتى به. فقال له: تعال، أدن مني! قال له: دعاني من هو أكرم منك فأجبتة. قال: ومن هو؟ قال: الله تعالى، دعاني إلى الصيام، فأنا صائم. قال: صم في مثل هذا اليوم على حر؟! قال: صمت ليوم هو أحر منه! قال الحاج: أفطر اليوم، وتصوم غداً. قال: أو يضمن لي الأمير أن أعيش إلى الغد؟ قال: كلا. لا أضمن لك ذلك. قال الأعرابي: فكيف تسألني عاجلاً بأجل ليس لي إليه سبيل؟ قال: إنه طعام طيب. قال: والله ما طيبه خبأوك ولا طباحك، ولكن طيبته العافية.

(الأسمر، ب.ت: ٢٦٦)


٧- عمل الإنسان

إن تنظر في حالة الإنسان ترَ الله جل شأنه فرض عليه العمل، وهياً له الوسائل، بواسطة العقل؛ للحصول على كل احتياجاته. ألم يعتنِ بمرث الأرض؟ فحصد غلالها له قوتاً، وكان قد اهتم بسد طمو الأثمار، فحسن مناخ البراري، ونقى هواءها. ألم يصنع الآجر واللبن فشيّد البيوت والصوروح؟ ألم يخصّ الزمان، فعَيّن الأوقات؟ ثم اطلع على طبقات الأرض، واكتشف دقاتها. فلين الحديد، وحوله أدوات لا تحصى، وصهر المعادن فبدلها نقوداً وحلى. غاص في أعماق البحر، وانترع منها الصدف واللؤلؤ. بنى السفن، ولما تنته العهود المظلة، فشق اليم، وامتطاه إلى أقاصي المعمورة، واصلاً أجزاءها. . العمل سنة الحياة، فمن يقضي عمره في الخمول يبقَ مغموراً، وفي عوز وضيق.

(الأسمر، ب.ت: ٢٦٧-٢٦٨)

التدريباتالتدريب الأول:

ارجع إلى نص " الفلاح " الوارد في نصوص الدرس السابق، واكتب المواضع التي تتعلق بحذف أحرف العلة، ومن ثم سجل المجموع.

تأمل بعمق**المجموع**التدريب الثاني:

ضع الكلمات الآتية في جمل من إنشائك، بحيث تكون مجزومة.

(يصغي يسعى يعلو يرضى يرتقى)

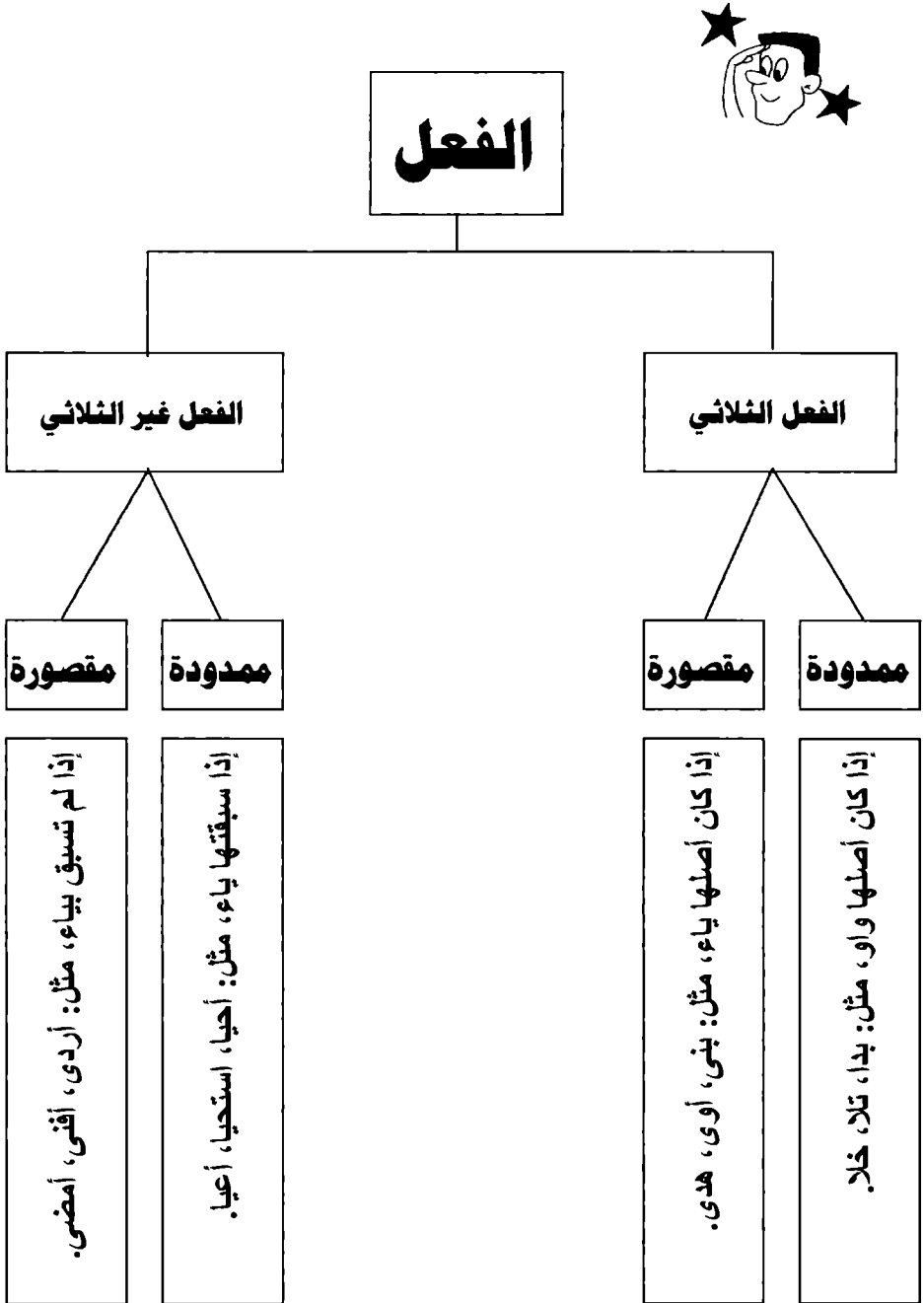
الباب الخامس

* الدُّرُورُ البَيِّنَةُ فِي الألفِ اللينةِ *

فِيمَا كَانَتْ مَرَاتِحُ اللّٰحْمِ الشَّهِيّ تَتَلَطَّطُ أُمُوجُهَا هُنَا وَهَنَاكَ، كَانَ ذَلِكَ الطَّبَقُ الْمَسْحُورُ يُغْوِصُ فِي أَعْمَاقِ هَذَا الْبَحْرِ الْعَجِيبِ، وَمَرُّعَمَ ذَلِكَ مَا نَرَاكَ تِلْكَ الْفَتَاتَانِ لَمْ تَسْعِفْهُمَا الذَّاكِرَةُ لِمَعْرِفَةِ سِرِّ هَذَا الطَّبَقِ، فَمَا سِرُّ ذَلِكَ الطَّبَقِ يَا تَرِي؟ وَمَا كُلُّ هَذِهِ الْكَائِنَاتِ الْحَيَّةِ الْعَجِيبَةِ الَّتِي تَعِيشُ فِي هَذَا الطَّبَقِ؟ هُنَا تَرِي أَلْفَ لِينَةٍ فِي الْكَلِمَاتِ الثَّلَاثِيَّةِ، تَتَحَوَّلُ بِأَلْوَانِهَا تَامِرَةً إِلَى الْوَاوِ، وَتَامِرَةً أُخْرَى إِلَى الْيَاءِ، وَهَنَاكَ الْكَلِمَاتُ غَيْرُ الثَّلَاثِيَّةِ، تَخْشَى الْحَيَوَانَاتُ الْكَبِيرَةَ، وَتَبْقَى عَلَى حَالِهَا (أَلْفٌ مَقْصُومَةٌ)، إِلَّا إِذَا سَبَقَهَا يَاءٌ، وَهَنَاكَ بَعْضُ الْحُرُوفِ الصَّغِيرَةِ، فَتَعَالَوْا بِنَا لِنَكْتَشِفَ تِلْكَ الْكُنُوزَ الدَّفِينَةَ.

أ. أَلْفُ الْجُوجُو

مخطط مفاهيمي (١٤) يوضح أحوال الألف اللينة المتطرفة في الأفعال



الفصل الأول

الألف اللينة المتوسطة

الأمثلة:

البيان	نوع التوسط	نوع الألف	الكلمة	الرقم
تكتب الألف المتوسطة ألفاً مطلقاً.	أصلي	متوسطة	صام، قام، باع، حاء، نام، فاز، عاد، سعاد، عماد.	مجموعة أ
تقلب الألف المتطرفة (اللينة) ألفاً ممدودة، إذا توسطت توسطاً عارضاً.	عارض	متوسطة	فتاك، هداك، هواك، هواهما، نجواك، نجواهم.	مجموعة ب
تقلب الألف المتطرفة (اللينة) في الحروف إذا توسطت توسطاً عارضاً.	عارض	متوسطة	علام، إلام، حتام.	مجموعة ت

التوضيح:

عرفت - عزيزي القارئ - أن الألف تأتي في وسط الكلمة، أو في طرفها، أو بدايتها (ألف الوصل)، وعرفت أيضاً أن الألف تأتي في أقسام الكلام كلها (الأسماء، والأفعال، والحروف)، وليست هناك مشكلة في كتابة الألف المتوسطة، فهي تكتب ألفاً مطلقاً سواء أكان توسطها أصلياً أم عارضاً.

القاعدة:

* الألف هي: حرف مد ساكن مفتوح ما قبله دائماً، ولا يقبل من الحركات شيئاً، ولا يقبل من التنوين إلا تنوين النصب.

تكتب الألف المتوسطة ألفاً مطلقاً سواء أكان توسطها أصلياً أم عارضاً.

- التوسط الأصلي، مثل كلمات المجموعة (أ) (صام، قام، باع ... إلخ).
- التوسط العارض: وهو اتصال الكلمة التي بها ألف متطرفة بما بعدها، سواء أكانت الكلمة اسماً، أم فعلاً، أم حرفاً.
- الاسم، مثل: هواك، نجواك، سلواك.
- الفعل، مثل: عصاك، ينسأه، بناه.
- الحرف، مثل: حتام، علام، إلام.

نماذج إملائية تفتح الشبهة :**١ - بيتنا**

يؤثر والدي الهدوء على الضجة؛ لذلك استأجر لنا بيتا يقع على رأس تلة بعيدة عن المدينة. تحيط بمزنا حديقة جميلة، غرس فيها جميع أنواع الأشجار المثمرة، والأزهار العطرة.

في وسط الحديقة بئر ما عذب نقي. أنزل كل صباح إلى الحديقة، مع أخوتي فنلعب ألعاباً مختلفة: نملأ دلو من ماء البئر ونسقي المزروعات لتنمو، وقد أحمل فأساً أشذب بها الأغصان اليابسة أو الفاسدة. فبعس اليأس في الزرع والنبات، إنه يشوه الجمال، ويبعده عن الحديقة، وعندما يأخذ التعب مني كل مأخذ، أعود إلى البيت حيث تخيم السعادة، ويعم الاطمئنان.

(الأسمر، ب.ت: ١٧٥)

الفصل الثاني

الألف اللينة المتطرفة في أواخر الأفعال الثلاثية

الأمثلة:

الرقم	الفعل	نوعه	كيف نعرف أصل الألف؟	كيف تكتب الألف؟	السبب
مجموعة أ	غزا	فعل ثلاثي	المضارع منه " يغزو " مصدره " غزو " إسناده إلى ضمير رفع متحرك " غزوت " اشتقاق من اسم المرة منه " غزوة "	ممدودة	وقعت الألف متطرفة في فعل ثلاثي وأصلها واو.
	دنا				
	بدا				
	قسا				
	عفا				
مجموعة ب	رمى	فعل ثلاثي	المضارع منه " يرمي " مصدره " رمي " إسناده إلى الضمير " رمينا " اشتقاق من اسم المرة منه " رمية "	مقصورة	وقعت متطرفة في فعل ثلاثي وأصلها ياء.
	جرى				
	بنى				
	سعى				
	مشى				
	هدى				

التوضيح:

يتضح من الأمثلة السابقة أن الفعل الثلاثي إذا كان محتوماً بألف متطرفة له حالتان:

- أ- إذا كان أصل الألف واوًا كتبت الألف ممدودة، مثل: غزا، دنا، بدا، قسا، عفا.
 ب- إذا كان أصل الألف ياء كتبت الألف مقصورة، مثل: رمى، جرى، بسى، سعى، مشى، هدى.

القاعدة: نفعل الثلاثي إذا كان محتوماً بألف متطرفة فله حالتان:

- أ- إذا كان أصل الألف واوًا كتبت الألف ممدودة، مثل: قسا، خطا، غزا، دعا، دنا، بدا، سما.
 ب- إذا كان أصل الألف ياء كتبت الألف مقصورة، مثل: جرى، سعى، بسى، وقى، طوى، هوى، حوى.

ونستطيع أن نعرف أصل الألف باتباع إحدى الطرائق الثلاث التالية:

- ١- صياغة المصدر، مثل: غزا ← غزواً أو الغزو.
 لها ← لهاً أو اللهو.
 عفا ← عفواً أو العفو.
 سعى ← سعياً أو السعي.
 مشى ← مشياً أو المشي.
 هدى ← هدياً أو الهدي

- ٢- صياغة الفعل المضارع، مثل: غزا ← يغزو.
 لها ← يلهو.
 عفا ← يعفو.
 سعى ← يسعى.
 مشى ← يمشي.
 هدى ← سهدي.

٣- إسناده إلى ضمير رفع متحرك، مثل:

غزا ← غزوت ← غزونا.

لها ← لهوت ← لهونا.

عفا ← عفوت ← عفونا.

سعى ← سعيت ← سعينا.

مشى ← مشيت ← مشينا.

هدى ← هديت ← هدينا.

٤- اشتقاق اسم المرة ، مثل: رمى ← رمية.

غزا ← غزوة.

ومضات لغوية:

١- تحول الألف المقصورة إلى ألف ممدودة إذا اتصل بالفعل أحد الضمائر، مثل:

سقى ← سقاها

هوى ← هواها

بنى ← بناها

جفى ← جفاها

كسى ← كساها

هدى ← هداها

٢- تحذف الألف من آخر الفعل الماضي إذا اتصلت به تاء التانيث، مثل:

سعى ← سعت

بكى ← بكت

رمى ← رمت

٣- هناك ثلاثية كثيرة أصلها واو في لغة بعض القبائل العربية، وياء في لغة بعض القبائل الأخرى؛ ولهذا يجوز رسمها بالألف الممدودة أو المقصورة، ومنها:

معنى الفعل	فعل ثلاثي ألفه أصلها واو	فعل ثلاثي ألفه أصلها ياء
جاء أو وشى	أتا	أتى
أدا - الدال غير مشددة - أدا اللبن: خثر ليروب. وأدوت اللبن: استخرجت زبدته.	أدا	أدى
أسوت جريحي أو أسيته إذا داويته وأسا بين القوم أصلح بينهم.	أسا	أسى
بأ. بمعنى فخر، وبأأ نفسه أو بما: رفعها وفخر بها.	بأأ	بأى
نحت	برا	برى
ارتكب جناية أو جرما.	بعا	بعى
انتظر	بقا	بقى
بها في الحسن أو غيره: غلبه وفاقه.	بها	بهى
جأى الشيء: غطاه وستره، أو حبسه. وجأى السر: كتمه. وجأى الثوب، خاطه وأصلحه. وجأى الغنم حفظها.	جأأ	جأى
تقول: جبوت الضريبة وجبيتها، إذا جمعتها، وتقول: جبوت الماء في الحوض وجبيتته، إذا جمعته فيه. وكانت العرب قديماً تطلق كلمة "الجابية" على خزان الماء.	جبا	جبي

جلى	جلا	جلا السيف: صقله وأزال صدأه.
جنى	جنا	جنا جنابة: ارتكب ذنبا أو عرض نفسه للهلاك، ومنه قول العرب: على نفسها جنت براقش.
حبي	حبا	بمعنى أعطى.
حشى	حشا	حشى عليه التراب: صبه.
حزى	حزا	حزاه أي: قدره.
حشى	حشا	حشا الشيء أي: ملأه.
حفى	حفا	حفاه: أعطاه أو أكرمه.
حكى	حكا	حكا فلانا: فعل فعله، أو قال مثل قوله.
حلى	حلا	تقول: حلوت المرأة، أو حليتها، إذا زينتها بالحلي.
حمى	حما	تقول: حمى قبيلته أي: منعها ما يضرها.
حنى	حنا	عطف، أو عوج، أو لوى.
خزى	خزا	زجر
خفى	خفا	خفا البرق: لمع
دأى	دأأ	خدع
دحى	دحا	بسط
درى	درا	عرف وعلم
دنى	دنا	اقترب
دهى	دها	دهاه أصابه بداهية، أو نسبه إلى الدهاء.
ذأى	ذأأ	ذأى الإبل: طردها وساقها.

ذرى	ذرى	طارف الهواء وتفرق فيه، وذرت الريح تراها أي: فرقته وأطارته.
ربى	ربا	بمعنى زاد ونما، ومنه "الربا" بمعنى الزيادة.
رثى	رثا	تقول: رأيت الميت ورثوته، إذا بكيته وعددت محاسنه.
رطى	رطا	تقول: رطا المرأة أي: جامعها.
رعى	رعا	رعى الحاكم رعيته أي: ساسها ورعى حرمة البيت: أي حفظها.
زقى	زقا	زقا الطائر: صاح وزقا الطفل إذا اشتد بكاءه.
سأى	سأا	سأى الثوب أو نحوه: مده فانشق.
سحى	سحا	قشر، أو جرف، وسحا الكتاب شده بسحاة (القشرة من كل شيء).
سحى	سحا	سحوت النار وسحيتها إذا جرفت جمرها وسحا أو سحى القدر سهل اشتعال النار تحتها.
سنى	سنا	سنت الناقة سقتها وسنا الباب فتحه.
شأى	شأا	سبق
شحى	شحا	فتح فاه.
شرى	شرا	ملكه بالبيع أو بمعنى باعه.

شكى	شكا	تألم من مرض، وشكاه إليه: أخبره بسوء عمله.
صفي	صفا	مال بسمعه أو مال.
ضبي	ضبا	ضبته النار، أو أشعة الشمس: لوحته وغيرت لونه.
ضحى	ضحا	برز للشمس، أو أصابته الشمس.
طبي	طبا	طبوته عن رأيه أو طبيته، إذا صرفته عنه، وتقول طبوت الصبي، أو طبيته إذا قدته.
طحى	طحا	دفع أو بسط.
طحى	طخا	جاوز القدر وارتفع، ونملا في الكفر، وأشرف في المعاصي وارتكاب الذنوب.
طلى	طلا	طلا الشيء: ربطه برجله وحبسه.
طمى	طما	طما الماء: ارتفع وملا النهر، وطما البحر أو النهر: امتلأ، وطما النبات: طال، وطمت المرأة بزوجها: نشزت عليه، وطمى به الهم واشتد، وطمت الهمة: علت.
طهى	طها	طبخ.
عجى	عجا	عجت الأم الولد: سقته اللبن.
عدى	عدا	جرى وركض.

عرى	عرا	أتاه طالبًا الإحسان أو المعروف.
عزى	عزا	عزوت الرجل وعزيتته إذا نسبته إلى أبيه.
عشى	عشا	أطعمه العشاء.
عنى	عنا	عنت الأرض بالنبات: أظهرته وعناه الأمر: أهمله.
غذى	إذا	غذوت الصبي أو غذيته، إذا أطعمته.
غطى	غطا	غطا الشيء أو عليه: أخفاه وستره وغطا الليل: أظلم
غظى	غظا	آلم
غفى	غفا	نام أو نعس.
غمى	غما	غما البيت سقفه بالطين والخشب.
فأى	فأا	فأا رأسه: فلقه.
فلى	فلا	فلا رأسه أو ثوبه: نقاه من القمل.
قفى	قفا	تبع وجاء ورائه.
قلى	قلا	أنضح أو أبغض وكره أشد الكره.
قنى	قنا	اغتنم وكسب.

كرى	كرا	بمعنى حفر.
كنى	كنا	نقول: كنوت الرجل أو كنيته، إذا سميته بالكنية، ويكونو كناية: تكلم بما يستدل به عليه أو أن نتكلم بشيء ونريد غيره.
لحي	لحا	نقول: لحوت العود، أو لحيته إذا قشرته.
لصى	لصا	انضم إليه لريبة.
لغى	لغا	أخطأ وقال باطلا ولغى على قوم أتى عليهم.
مأى	مأا	مأا الجلد أو نحوه مده ليتسع.
متى	متا	مد.
محي	محا	محي الكتابة: أزال أثرها.
مسى	مسا	مسى الشيء: مسحه بيده. مسى الحر المشية: أضعفها.
مضى	مضا	ذهب أو خلا.
مقى	مقا	جلا أو صقل أو غسل.
منى	منا	اختبره أو ابتلاه.
نأى	نأا	بعد.

نثى	نثا	نثا الحديث: أشاعه أو أذاعه.
نحى	نحا	نحوت فلانا أو نحوته، إذا قصدت قصده ونحا إليه: مال إليه.
نضى	نضا	نضا السيف: سله، أخرجته، انتزعه.
نقى	نقا	نقى العظم استخرج نقيه (أي: محه) .
نمى	نما	زاد أو ربا.
هذى	هذا	هذوت أو هذيت، إذا تكلمت بغير معقول لمرض أو غيره.
همى	هما	هما الدمع أو الماء: سال، همت العين: صببت دمعها، همت الدابة: انتشرت للرعي.
وشى	وشا	وشا به نما به وسعى به، زين بالألوان ونقش.

أرجوزة الأفعال اللينة

نظم ابن مالك هذه الأفعال اللينة كأرجوزة، فقال:

قل إن نسبت: عزويه وعزيتيه
 وطفوت في معنى طفيت ومن قني
 ولحوت عودي قاشرا كلحيتيه
 وقلوته بالنار مثل قليته
 وأتوت مثل أتيت قله لمن وشى
 وصغوت مثل صغيت نحو محدثي
 وسخوت ناري موقدا كسخيتها
 وجبوت مال جهاتنا كحببته
 وزقوت مثل زقيت قله لطائر
 أحثو كحشي الترب قل بهما معا
 وكذا طلوت طلا الطلي كطلبته
 وهذوتمو كهذيتمو في قولكم
 مالي نما ينمو وينمي زاد لي
 وأتوت مثل أتيت جئت فقلهما
 ونحوته ونحيتيه كقصده
 وأسوت مثل أسيت صلحا بينهم
 أدو وأدي للحليب خثورة
 وبأوت إن تفخر بأيت وإن يكن
 والسيف أجلوه وأجليه معا
 وكنوت أحمد كنية وكنوته
 شيئا يقول: قنوته وقنيتيه
 وحنوته وعوجته كحنيتيه
 ورثوت خلا مات مثل رتبه
 وشأوته كسبقتيه وشأيته
 وحلوته بالحلي مثل حلوته
 وطهوت لحما طابخا كطهيته
 وخزوته كزجرته وخزيتيه
 ومحوت خط الطرس مثل محيته
 وسحوت ذاك الطين مثل سحيتيه
 ونقوت مخ عظامه كنقبتيه
 وكذا السقاء مأوته ومأيته
 وحشوت عدلي يافتي وحشيتيه
 وفي الاختبار منوته كمنيتيه
 فاعجب لبرد فضيلة ووشيتيه
 وأسوت جرحي والمريض أسيتيه
 وأدوت مثل حلوته وأديته
 من ذاك أهى قل: بهوت بهيته
 وغطوته غطيتيه وغطيتيه

وحكوت فعل المرء مثل حكيته^(١)
 ودأوته كختلته ودأيته
 وحبوته وحببته: أعطيته
 وجهوته. مصيبة ودهيته
 ودحوت مثل بسطته ودحيته
 وكذاك يحكى في شكوته: شكيته
 وذروت بالشيء الصبا وذريته
 ودروت شيئاً قلبه مثل دريته
 وفتحت في: شحوته وشحيته^(٢)
 وإذا انتظرت: بقوته وبقيته
 وبعوت جرماً جاء مثل بعيته
 وشروت أعني الثوب مثل شريته
 وسحابنا رعوته ورعيته
 وعشوته المأكول مثل عشيته
 شمس كذا بهما مضوت مضيته
 وكذا طبوت صبينا وطيبته
 وطحوته كدفعته وطحيته
 وفأوت رأس الشيء مثل فأيته
 وكذا الكتاب عنوته وعنيته
 وقلوته من قلبه وفليته

وجأوت برمتنا كذاك جأيتها
 وجنوت مثل جنيت قل متفطنا
 وحفاوة وحفاية لطفابه
 وخذوت مثل خديت: جئتك مسرعا
 وخفا إذا اعترض السحاب بروقه
 ودنوت مثل دنيت قد حكيا معا
 ودعوت مثل دعيت جاء كلاهما
 وكذا إذا ذرت الرياح تراها
 ذأو وذأي حين تسرع عانة
 ورطوتها ورطيتها: جامعتهما
 وربوت مثل ربيت فيهم ناشئا
 وسأوت ثوبي قل: سأيت: مددته
 وكذا سنت تسنو وتسني نوقنا
 والضحو والضحي البروز لشمسنا
 ضبو وضبي: غيرته النار أو
 وطبوته عن رأيه وطيبته
 والله يطحو الأرض يطحيها معا
 يطمو ويطمي البحر عند علوه
 عنوا وعنيا حين تنبت أرضنا
 عجوا وعجيا أرضعت في مهلة

^١ - البرمة: القدر.

^٢ - العانة: الأتان.

غموا وغميا حين يسقف بيته
غفوا إذا ما نمت قل: هي غفية
وعدوت للعدو الشديد عديت قل
نضوا ونضيا جنته مستتراً
ومسوت ناقتنا وكذا مسيتها
ومقوت طسّي، قل مقيت: جلّيته
ونأوت مثل نأيت حين بعدت عن
وثنوت مثل ثنيت نشر حديثهم
لغو ولغي للكلام وهكذا
عيني همت تممو ويهمي دمعها

وعظوته: آلتته وعظيته
وقفوت: جئت وراءه وقفّيته
بهما كروت النهر مثل كريتته
ولصوت كقذفته ولصيته
وإذا قصدت: نحوته ونحّيته
وإذا طلبت: عروته وعريتته
وطني، وعودي قد بروت برّيته
وكذا الصبي غدوته وغذّيته
مقو ومقي فادرٍ ما أبدّيته
وحوته المأكول مثل حمّيته

نماذج إملائية تفتح الشهية:

١- إلى السباحة

مازلت أذكر ذلك اليوم الذي صحا جوه، وصفا طقسه، وخلا أديمه من كل سحابة
سوى ذلك النسر الذي بدا، وكأنه نقطة سوداء في وسط السماء الزرقاء.
دنا مني صديقي، وقد نما، في قلبه، حب السباحة منذ الصغر، دعاني إلى الذهاب إلى
البحر، فرضيت بذلك بعد أن سعى جاداً في إقناعي.
وما إن وصلنا حتى رمى ثيابه جانباً، وجرى حثيثاً نحو المياه؛ لأنه وعى جيداً أن المياه
باردة . . . ثم مضى يسبح ويسابق آخرين، ولم يعد إلا بعد أن علا الصياح على مسافة
ليست بعيدة عني، ورأى الناس يركضون ويسألون عما جرى . . . فإذا الأمر أن طفلاً
قد هوى في الماء بعد أن انسل من قرب أمه التي تستعد للرحيل . . . مضى وقت قصير،
وقلب الأم يهفو لرؤية الطفل الذي نجح من كارثة، لولا رحمة الله لكانت عبرة للناس.

(الأسمر، ب.ت: ٧٣-٧٤)

٢- عواطف أم

أهض يا بني! فالنهار قد انقضى، وشبح الليل قد بدا، والشمس كالبحيل أخذت تجمع ذهبها المتناثر على الأرض.

من ذا الذي ثنا عليك أطراف النعاس حتى رحت تغط في سبات عميق؟ أنت يا بني، الطفل الذي خطا أولى خطواته ليملاً العالم بأسره؛ أنت ذلك الساحر الذي غزا الكون، فوضع خزائن الطبيعة بين يدي. أنت فؤادي الذي صحا على صوتك اللطيف، وسما به إلى مشارف الأجواء العليا.

أنا أغني لك؛ لتنام- يا ولدي- وأنت تغني لي؛ لأستيقظ. حين تنادي باكياً، أشعر أن فمك قيثاره ألحان، وحين تمدق إلى وجهي، إخال نظراتك ريشة عود تداعب أوتار قلبي. وأنا اليوم، أرى فيك، يا ولدي؛ وإذا أرميك في سوق العالم الواسع، فإذا ضعت في لجج الحياة المضطربة، فأملك منارة تنير بابتسامتها سبيلك إلى ميناء الهدوء والإيمان.

عن الرثد في الإملاء "بتصرف" (الأسمر، ب.ت: ٧٦)

أشهر الأفعال الثلاثية اليائية:

معناه	الفعل	معناه	الفعل
دهن، ربطه برجله وحبسه.	طلى*	رفض	أبى
ثني	طوى	جاء	أتى*
خرج على الطاعة.	عصى	سكن	أوى
صاح الذئب ومد صوته.	عوى	طلب	بغى
غلت القدر: فارت بقوة.	غلى	أنزل الدمع	بكى
ضل	غوى	شاد	بنى
أنقذ	فدى	طوى	ثنى*
عدم	فنى	أقام	ثوى
أطعم الضيف	قرى	جمع	جى
قضى الشيء: أتمه وفرغ منه.	قضى	ركض	جرى
استغنى	كفى	كافا	جزى
أحرق	كوى	قطف، ارتكب إثماً	جنى*
ثنى، قتل	لوى	احترز وملك الشيء	حوى
تقدم	مشى	نزع	خوى
ذهب	مضى*	ذبل	ذوى
بعد	نأى*	ينظر بالعين أو بالعقل	رأى
طرد، أبعد	نفى	راقب، حافظ	رعى*
زاد	نمى*	صعد	رقى
منع	هوى	ألقي	رمى
قصد وعزم.	نوى	نقل	روى

* - هذه الأفعال أصلها واو في لغة بعض القبائل العربية، وياء في لغة بعض القبائل الأخرى؛ ولهذا يجوز رسمها بالألف الممدودة أو المقصورة.

سبي	أسر	هدى	دل وأرشد.
سرى	سار ليلاً	هوى	سقط ومال.
سعى	عمل، مشى	وأى	وعد
سقى	سقاه، أعطاه ماء ليشرب	وعى	حفظ
شرى	اشترى، ابتاع	وفى	حافظ عليه.
شفى	أذهب عنه المرض	وقى	صان
شوى	أنضح بالنار	وهى	ضعف

أشهر الأفعال الثلاثية الواوية:

معناه	الفعل	معناه	الفعل
أنشر	شدا	داوى	أسا*
تظلم	شكا*	قصر وأبطأ	ألا
أفاق	صحا	ظهر	بدا
صار نقيًا.	صفا*	اختبر	بلا
علا فوق الماء.	طفا	تبع، قرأ	تلا
طبخ	طها*	جلس على ركبتيه.	جثا
ركض	عدا*	هجر	جفا
غفر	عفا	خرج عن البلد.	جلا*
ارتفع	علا	أعطى، زحف على يديه وبطنه.	حبا*
ذهب صباحًا.	غدا	اقتدى	حذا
أطعم	غذا*	ملأ	حشا
سار إلى القتال.	غزا	مشى	خطا
زاد وارتفع.	غلا	فرغ	خلا
انتشر وشاع.	فشأ	نادى، استغاث	دعا
صلب	قسأ	قرب	دنا*
انكب على وجهه.	كبا	زاد ونما	ربا*
أبس	كسا	أمل	رجا
لحي الشجرة قشرها.	لحا*	ثبت ورسخ	رسا
لعب	لها	أدام النظر.	رنا
بعد	نبا	اعتدى	سطا

* - هذه الأفعال أصلها واو في لغة بعض القبائل العربية، وياء في لغة بعض القبائل الأخرى؛ ولهذا يجوز رسمها بالألف الممدودة أو المقصورة.

تخلص	نجا	نسى، هجر	سلا
زاد وكثر.	نما	علا وارتفع	سما
زل وأخطأ.	هفا	غفل ونسى	سها

الفصل الثالث

الألف اللينة في أواخر الأفعال غير الثلاثية

الأمثلة:

الرقم	الفعل	نوعه	كيف تكتب الألف؟	السبب
مجموعة أ	أسرى	فعل ثلاثي مزيد	مقصورة	مجيء الألف متطرفة في فعل زائد على ثلاثة أحرف، ولم تسبقها ياء.
	أمضى		مقصورة	
	احتوى		مقصورة	
	ارتقى		مقصورة	
	استعصى		مقصورة	
مجموعة ب	أحيا	فعل ثلاثي مزيد	مدودة	وقعت الألف متطرفة في فعل زائد على ثلاثة أحرف، وسبقته ياء.
	استحيا		مدودة	
	ترزأ		مدودة	

التوضيح:

يتضح من الأمثلة السابقة أن الفعل الزائد على ثلاثة أحرف إذا كان مختوماً بألف متطرفة، فله حالتان هما:

- ١- إذا لم يكن قبل الألف المتطرفة ياء تكتب الألف مقصورة، مثل: أسرى، أمضى، احتوى، ارتقى، استعلى.
- ٢- إذا وجد قبل الألف مباشرة ياء في نهاية الفعل فإن الألف المتطرفة تكتب مدودة؛ كراهة اجتماع ياءين، مثل: أحيا، استحيا، ترزأ.

القاعدة:

- ١- ترسم الألف في آخر الفعل غير الثلاثي مقصورة إذا لم تكن مسبقة بياء، مثل: استهدى، ارتقى، استدعى، استعلى، أروى، أعفى، انتمى، نادى، عادى، ربى، سَمَى، أمضى، أفنى، استولى، اكتفى.
- ٢- ترسم الألف في آخر الفعل غير الثلاثي ممدودة (طويلة) إذا كانت مسبقة بياء، مثل: أحياء، تزياء*، استحيا، تيزيا، أعياء، يحيا، وتكتب ممدودة؛ كراهة اجتماع ياءين.

ومضات لغوية:

- ١- إن حروف المضارعة (نأيت)، تعد من أحرف الفعل عند بنائه للمجهول، مثل: دعا ← تُدعى أدعى، يدعى، تدعى؛ لأن الألف رابعة، ولم تسبق بياء.
- ٢- إن الهمزة الممدودة (آ)، وكذلك الحروف المشددة تعدان حرفين، مثل: آوى، آتى، وفّى، سَمَى.

* - تزيًا: تزيًا بزيه الفلسطيني أي: لبسه.

نماذج إملائية تفتح الشهية:

١ - إغفاءة عذبة

العاصفة تقوى، وأنا أغفو قرب الموقد. قسها ذهني شاردًا؛ فإذا أنا في فصل الصيف، وقد حلا العنقود، ودنا وقت الجنى. صفا الجو تمامًا، فخرج أبو نعوم، وقد تزيا بزيه القروي، وسار يقصد القلة التي اعتنى بها عنايته بولده، فصارت جزءًا منه، وكأنه يحيا من أجلها.

في الحقول صدحت الطيور، وهي فرحي، وشدا البلبل عند المنحنى، فرجع الصدى شدوه مضخمًا بشذا النسرين والترجس. واستوى أبو نعوم عند جذع شجرة السنديان العتيقة يتغنى بصوته الرتيب المعتكر.

فجأة شعرت بذراع ناعمة تداعب خدي، وبصوت أمني يقول لي: قم إلى فراشك، لقد انتهى الهزيع الأول من الليل.

(الأسمر، ب.ت: ٨٠-٨١)

٢ - ذكر النعام يأكل الجمر

روى لنا النَّظَامُ، وكنا لا نرتاب بحديثه إن روى، أو حكى عن سماع، أو عن مرأى، إنه رأى أحدهم قد ألقى الحجر في النار، فإذا هو قد أضحي كالجمر، وقذف به قدام ذكر النعام، فإذا به قد احتوى الحجر وابتلعه كما يبتلع الجمر. وكنت قلت له: إن الجمر لا يقوى على التباث، فهو سريع الانطفاء إذا انقطع الهواء، والحجر أقوى بينما الجمر أوهى. فلو أحميت الحجارة.

فأحمي بعضها، ثم قذف بها إليه، فابتلع الأولى، فارتبت به، فلما ثنى وثلت اشتد تعجبي له، فقلت: لو أحميت الحديد، ففعل، فابتلعه دون أدنى تردد. فحاولت أن أعلم إذا كان يهضم هذه الحجارة التي يبتلعها، ولكن أحد الذين لا يفهمون قيمة الاختبار، رمى له بسكين، فهوى على الأرض صريعًا.

(بمين، ب.ت: ١٩٩٢، ٦٠)

٣- الشتاء

لقد أطل الشتاء قبل مواعده هذه السنة. تمني الجميع أن يكون الشتاء رحيماً، لكنه أبي أن يكون كما اشتهى الناس، فتماذى بمطاره الغزيرة وعواصفه الهوجاء.

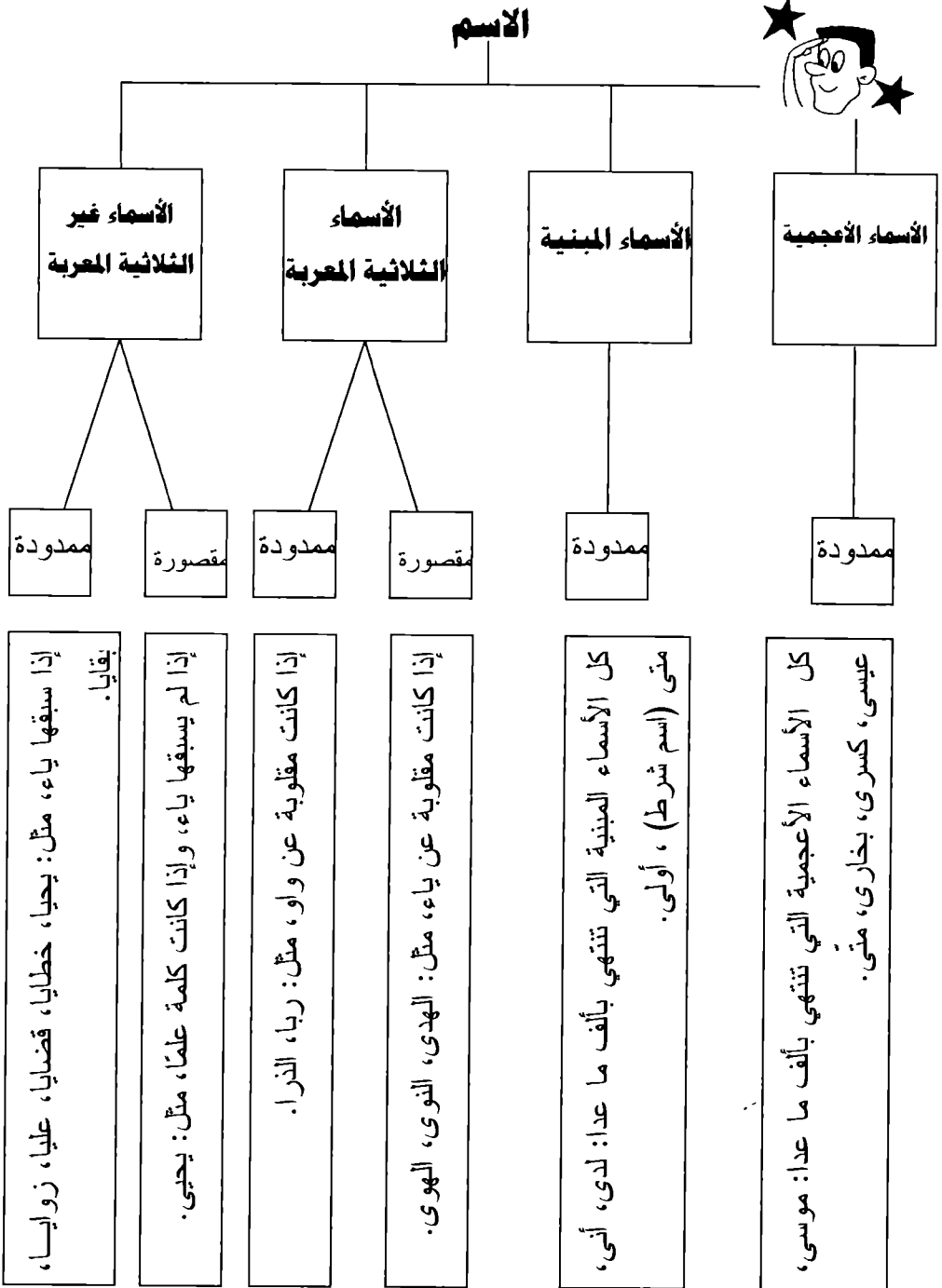
ارتدى الكون ثوباً من السواد، فغطى الضباب الأرض، واكتسى الفضاء وشاحاً من الغيوم السود، واستولى الرعب على نفوس أهل القرى، فخافوا على مواشيهم ومزروعاتهم.

انزوى الناس في بيوتهم، واحتتمى الرعاة في المغاور والكهوف، وتنادى المزارعون؛ لإنقاذ مزروعاتهم، فلبى بعضهم نداء بعض، وأسرعوا إلى حقولهم وبساتينهم، ينقذون ما أمكن إنقاذه، لقد أعيا العمل أجسادهم في هذا الصقيع اللاذع. ويلٌ لأهل القرى إذا تزياً الشتاء بالقساوة، لكن المطر أحيا زرعهم، والزرع لا يجيا إلا بالماء.

عن القواعد في النحو والصرف الملحق بالإملائي "بتصرف"

(الأسمر، ب.ت: ٨٢-٨٣)

مخطط مفاهيمي (١٥) يوضح أحوال الألف اللينة المتطرفة في الأسماء



الفصل الرابع - الألف اللينة المتطرفة في الأسماء

الأمثلة:

أولاً - الاسم الثلاثي:

الرقم	الاسم	نوعه	كيف تكتب الألف المتطرفة؟	السبب
مجموعة أ	الصفاء	ثلاثي	مدودة	تكتب الألف في أواخر الأسماء الثلاثية مدودة (ا) إذا كان أصلها واو.
	الخطا		مدودة	
	الذرا		مدودة	
	الربا		مدودة	
مجموعة ب	الفتى	ثلاثي	مقصورة	تكتب الألف في أواخر الأسماء الثلاثية مقصورة (ي) إذا كان أصلها ياء.
	القرى		مقصورة	
	الرحى		مقصورة	
	الهدى		مقصورة	

التوضيح:

لاحظ - عزيزي القارئ - الأمثلة السابقة، وانظر في عدد حروف هذه الأسماء - من غير أ ل - هل هي ثلاثة أم أكثر، فإذا كان الاسم مكوناً من ثلاثة أحرف، فألفه تكتب بأحد الشكلين:

[ا] مثل: الصفاء، الخطا، الذرا، الربا.

[ي] مثل: فتى، قرى، الرعى، الهدى.

القاعدة:

فإذا كان الاسم مكوناً من ثلاثة أحرف، فألفه تكتب بأحد الشكلين: [ا] أو [ي].

ثانياً - الاسم غير الثلاثي:

الرقم	الاسم	نوعه	كيف تكتب الألف المتطرفة؟	السبب
مجموعة أ	كبرى	رباعي	مقصورة	تكتب الألف المتطرفة في الأسماء غير الثلاثية مقصورة (ى) إذا لم تكن مسبوقة بـ "ياء".
	مبنى	رباعي	مقصورة	
	صغرى	رباعي	مقصورة	
	مرتضى	خماسي	مقصورة	
	مستشفى	سداسي	مقصورة	
	مقتضى	خماسي	مقصورة	
مجموعة ب	دنيا	رباعي	ممدودة	تكتب الألف المتطرفة في الأسماء غير الثلاثية ممدودة (ا) إذا سبقت بـ "ياء".
	هدايا	خماسي	ممدودة	
	خطايا	خماسي	ممدودة	
	يجي	رباعي	مقصورة	
			مشذوذاً عن القاعدة.	

التوضيح:

لاحظ - عزيزي القارئ - الأمثلة السابقة، وانظر في حروف هذه الأسماء - من غير أل - هل هي ثلاثة أم أكثر؛ فإذا كان الاسم مكوناً من أربعة أحرف، أو خمسة، أو ستة، فألفه تكتب بأحد الشكلين:

[ا] ممدودة إذا سبقت بـ " ياء "، وقد شذ عن القاعدة كلمة " يجي "؛ تفريقاً بينها

وبين الفعل " يجيا ".

[ى] مقصورة، إذا لم تكن مسبوقة بـ " ياء ".

القاعدة:

إذا كان الاسم مكوناً من أربعة أحرف، أو خمسة، أو ستة، فألفه تكتب بأحد الشكليين:

[ا] ممدودة إذا سبقت بـ " ياء "، وقد شذ عن القاعدة كلمة " يحيى "؛ تفريقاً بينها وبين الفعل " يحيا ".

[ي] مقصورة، إذا لم تكن مسبقة بـ " ياء ".

نماذج إملائية تفتح الشبهة :

١ - الطفل وعمل المعروف

كانت الظلمة لا تزال مطبقة على الدنيا، عندما فتحت الأم عينها للمرة الأولى، وتفقدت ولدها الصغير، فلم تجده في كل مكان، ولكن دون جدوى. اضطرب قلبها وكادت تصاب بالجنون. . .

أطلت من النافذة الدنيا المطلة على الحديقة، حين كان النور يطغى على بقايا الظلمة، فلمحت البوابة الخارجية مفتوحة على مصراعها؛ وبقوة سحرية وجدت نفسها في الشارع العام حيث كان ولدها الصغير واقفاً، بثياب النوم على قارعة الطريق، عند منحني الوادي، يعاني من البرد.

كان الفتى الصغير ينتظر أول فقير يمر بالمكان؛ ليضع في يده من مصروفه، كما أوصى والده ليلة البارحة، وصار عمل المعروف، بعد هذا الحادث، عادة مألوفة في العائلة.

(الأسمر، ب.ت: ٩١-٩٢)

٢ - الجد والاجتهاد

لقد أصبح ملموساً ومأنوساً عند الطامحين المهتمين بالفنون، والانتقال من مراتب دنيا إلى مراتب عليا، أن على الإنسان أن يحدد ما يريد بجلاء ووضوح، وأن يسعى إلى ما يريد بجد واجتهاد، لا يتكل إلا على نفسه، ولا يطلب المساعدة إلا عندما يعجز عن المتغنى بنفسه. وشرط الطلب كي يلي أن يوجه إلى من يرجى منه التلبية والتفهم.

كما أن في سيرة الناهجين المتفوقين الذي تسلموا المناصب الرفيعة ما يبطل زعم هؤلاء، ويعدهم في الزماني والحمقى. نجتزئ هنا بذكر ما وصل إليه الإمام محمد عبده في الفتيا، وهو ابن فلاح من الريف، لم يستسلم لليأس، ولم يسلس القيادة للتخاذل والتهاون، بل جدّ وناضل، ونفي وشرّد، وأصلح وانتقد، ثم أغفى إغفاءة الرضى، إغفاءة العصامي الذي لم يعتصم إلا بحبل الله.

(الأسمر، ب.ت: ٩٢-٩٣)

٣- العدل أساس الملك

غضب أحد الولاة ضيعة لرجل، فشكا أمره إلى الخليفة العباسي المنصور، وقال له: أصلحك الله يا أمير المؤمنين، أذكر حاجتي أم أضرب لك قبلها مثلاً؟

قال: اضرب لي قبلها مثلاً. قال: إن الطفل إذا أصابه ما يكره يشكو إلى أمه، ظنا منه أنه لا ناصر له غيرها، فإذا ترعرع شكّا إلى أبيه؛ لاعتقاده أن أباه أقوى من أمه على نصرته، فإذا صار رجلاً ووقع به أمر، شكّا إلى الوالي؛ لعلمه أنه أقوى من أبيه، فإن ازداد عقله شكّا إلى السلطان؛ لعلمه أنه أقوى من جميع الناس، فإن لم ينصفه شكّا إلى الله تعالى.

وقد نزلت بي نازلة، وليس فوقك أحد من الخلق أقوى منك، فإن أنصفتني فيها، وإلا رفعت أمري إلى الله، إذا ليس أقوى منك إلا هو. قال: بل ننصفك، وكتب إلى واليه بأن يرد إليه ضيعته، ويهيئ له أسباب راحته، ويؤمن له معيشته.

(يعين، ١٩٩٢: ٧١)

٤- في انتظار أمين

جلّست أمام الموقد، تنكت النار بالملقط، مصوبة إلى الجمرّة الكبرى الملتمة بين يديها، نظرات عميقة. ثم تناولت الصنارتين وقميصاً من الصوف الأبيض، كانت قد بدأت نسجه، ووضعت كرة الخيطان في حضنها، واستأنفت العمل، عليها تسلو حرقه الانتظار.

وأدغشت الدنيا، فنهضت الأم، وأشعلت القنديل في إحدى الزوايا، وألقت نظرة على الطعام. لقد ذبحت؛ إكراماً لزيارة "أمين" ديك دجاجاتها. الليلة ليلة عيد، والفتى "أمين" لا يأتي إلى القرية كل يوم، وإنما لم يزرها منذ سنة.

تقدم الليل . . . و "أمين" لم يصل بعد . . . توجهت إلى غرفتها الصغرى لتنام . . . وما كادت تلقي رأسها حتى سمعت هدير سيارة على الطريق. حبست أنفاسها. فإذا الباب يدق دقات متوالية قوية . . . هذه دقته . . . إنها تعرف دقته . . .

أمين . . . أمين! ويدخل أمين . . . فجذبه إليها بقوة، وعانقته عناقاً شديداً . . . وحاول أن يتناول يدها، ويرفعها إلى فمه، فمنعته، وتناولت كفه، وأكبت عليها بشفتيها، وانفجرت بالبكاء.

(يمين، ١٩٩٢: ٧٠)

استرجع معلوماتك

القاعدة العامة:

- ١- تكتب الألف في أواخر الأسماء الثلاثية ممدودة (ا) إذا كان أصلها واو* .
- ٢- تكتب الألف في أواخر الأسماء الثلاثية مقصورة (ي) إذا كان أصلها ياء. ويمكن -عزيري القارئ- معرفة أصل الألف من خلال توظيفك لإحدى الطرائق التالية:
 ١. تشبیه الاسم، مثل: " الفتى - الفتيان " و " الهوى - الهويان " .
 ٢. جمع الاسم، مثل: " فتى - فتيان " و " عصا - عصوات " .
 ٣. الإتيان بالمفرد منه، مثل: " الربا - الربوة " و " القرى - القرية " .
 ٤. اشتقاق صفة مؤنثة منه، مثل: " لمى - لمياء " و " عشا - عشواء " .
- ٣- تكتب الألف في أواخر الأسماء غير الثلاثية مقصورة (ي) إذا لم تكن مسبوقه بـ " ياء "، مثل: مشفى، مبنى، كبرى، صغرى، وتكتب ممدودة (ا) إذا كانت مسبوقه بـ " ياء "، مثل: " دنيا " و " خطايا "***
- ٤- تكتب الألف ممدودة في الأسماء الأعجمية، مثل: فرنسا، أمريكا، يافا، حيفا، وقد شذ عن القاعدة خمسة أسماء، وهي: موسى، عيسى، بخارى، كسرى، متى (المشدة).
- ٥- تكتب الألف ممدودة في الأسماء المبنية بناءً لازماً، مثل: " أنا "، " أنتما "، هذا، ماذا، كيفما، هنا " وقد شذ خمسة أسماء، هي: متى (اسم الشرط)، لدى، أنى، أولى (اسم إشارة بمعنى أولاء)، الألى (اسم موصول بمعنى الذين).

* - يكتب البصريون الألف المنقلبة عن واو في الأسماء الثلاثية ممدودة، بينما يكتب الكوفيون الأسماء التي حرفها الأول مضموم أو مكسور بالألف المقصورة وإن كان أصلها واو؛ وذلك للقياس، مثل: " الخطى " و " الضحى "، ويصحح معظم كتاب عصرنا إلى رأي الكوفيين.

** - شذ عن القاعدة كلمتان: الأولى اسم العلم " يحيى "؛ تفريقاً بينه وبين الفعل " يحيا "، والثانية اسم العلم " ربي "؛ تفريقاً بينها وبين ربياً.

٦- تكتب الألف ممدودة في المواضع التالية:

- ✽ في المثني المرفوع المضاف، مثل: سافر وزيرا الدفاع والخارجية إلى مصر.
- ✽ في الندبة، مثل: وازيداه (متفجع عليه)، واطهراه (متوجع منه).
- ✽ عند إشباع الروى المفتوح، وتسمى ألف الإطلاق؛ لأنها تطلق الحرف من عزى القيد (السكون) إلى الحركة.
- ✽ عند إشباع الحرف المفتوح للضرورة الشعرية.
- ✽ في الاسم المنون الموقوف عليه، مثل: "تسلقت جبلاً".
- ✽ بعد واو الجماعة في الفعل الماضي (حضروا) والمضارع المنصوب (لن يتعاونوا) أو المجزوم (لم يتغيروا).
- في الفعل الذي حذفت منه نون التوكيد، مثل: قوله تعالى: { وَكَيْنَ لَّمْ يَفْعَلْ مَا آمُرُهُ لَيَسْجَنَنَّ وَلْيَكُونَا مِنَ الصَّاغِرِينَ } (يوسف: ٣٢).

ومضات لغوية:

- ١- القياس أن تكتب كلمة "موسيقى" بالألف الممدودة "موسيقا"، ولكن الكثير من طلبتنا يكتبها "موسيقى"، أي بالألف المقصورة، فاذا ذكر ذلك - عزيزي القارئ- ولا تنسه.
- ٢- تنقلب الألف المقصورة ممدودة إذا اتصلت بها ضمير أو غيره، مثل: هدى - هداك، وقرى - قراكم.
- ٣- هناك أسماء ثلاثية كثيرة تنتهي بألف أصلها واو في بعض لغات القبائل العربية، وباء في بعض لغات القبائل العربية الأخرى؛ ولذلك تكتب ألفها ممدودة أو مقصورة ومن هذه الأسماء ما يلي:

ألف الكلمة	ألف الكلمة	أصلها واو	أصلها ياء	معنى الكلمة	مثنى الكلمة
الجدا	الجدى	جدوان وجديان	المطر العام		

القطة من الرمل المحدودة.	نقوان، نقيان	النقى	النقا
البقر الوحشي	مهوان، مهيان	المهى	المها
شريان في الساق	نسوان، نسيان	النسى	النسا
طائر يشبه الحمام.	قطوان، قطيان	القطى	القطا
الحزن	أسيان، أسوان	الأسى	الأسا
أسماء العلم المصدر بـ "أب" أو "أم" أو "ابن".	كنيتان، كنتوان	الكنى	الکنا
اللحمة المشرفة على الخلق في أقصى سقف الخلق.	لهيتان، لهوتان	اللهى	اللها
صغار الحجارة	حصيتان، حصوتان	الحصى	الحصا
حجران يطحن بهما بعض أنواع الحبوب.	رحيان، رحوان	الرحى	الرحا
ما بطن بطن.	حشيان، حشوان	الحشى	الحشا
الظهر	قريان، قروان	القرى	القرا
أفضل العطايا وأوسعها.	لهيتان، لهوتان	اللهى	اللها

وأيضاً من هذه الكلمات:

الخطا / الخطى.	الضحا / الضحى.
الخنا / الخنى.	السها / السهى.
الذرا / الذرى.	السنا / السنى.
الربا / الربى.	الرضا / الرضى.
العلا / العلى.	الرشا / الرشى.
العدا / العدى.	العرا / العرى.

نماذج إملائية تفتح الشهية

١- المنقذ الصغير

هاج البحر هياجًا هائلًا، وثارت العاصفة ساخطة غضبي، وتلاعبت الأمواج بالركب، فكادت تبتلعه، واستولى اليأس على الركاب.

أمسك فتى من الركاب حبلاً، ورمى بنفسه بين الأمواج، يغالبها وتغالبه، ورأى الردى أمام عينيه مراراً، وكلما خيل إليه أنه بلغ الشاطئ، كانت الأمواج تدفعه إلى الوراء، فتؤخره عشرات الأمتار، وأخيراً بعد جهاد عنيف، تمكن المنقذ الصغير من بلوغ الشاطئ، وربط المركب المتضعع بأحد الصخور الكبيرة، وعلى هذا المنوال عاد الرجاء إلى قلوب الركاب، والأمل بالنجاة من موت كاد يكون محتوماً! أنقذ الفتى حياة رفاقه، ولكنه سقط منهوك القوى؛ يصارع غمرات المنون؛ حاولوا إسعافه بشتى الوسائل والعلاجات؛ ليعبدوا عنه شبح الموت، على أن الموت كان أقوى منهم؛ فخطفه من بين أيديهم بطلاً كبيراً من أبطال البحر. (يعين، ب.ت: ٧٠)

٢- جراءة طفل

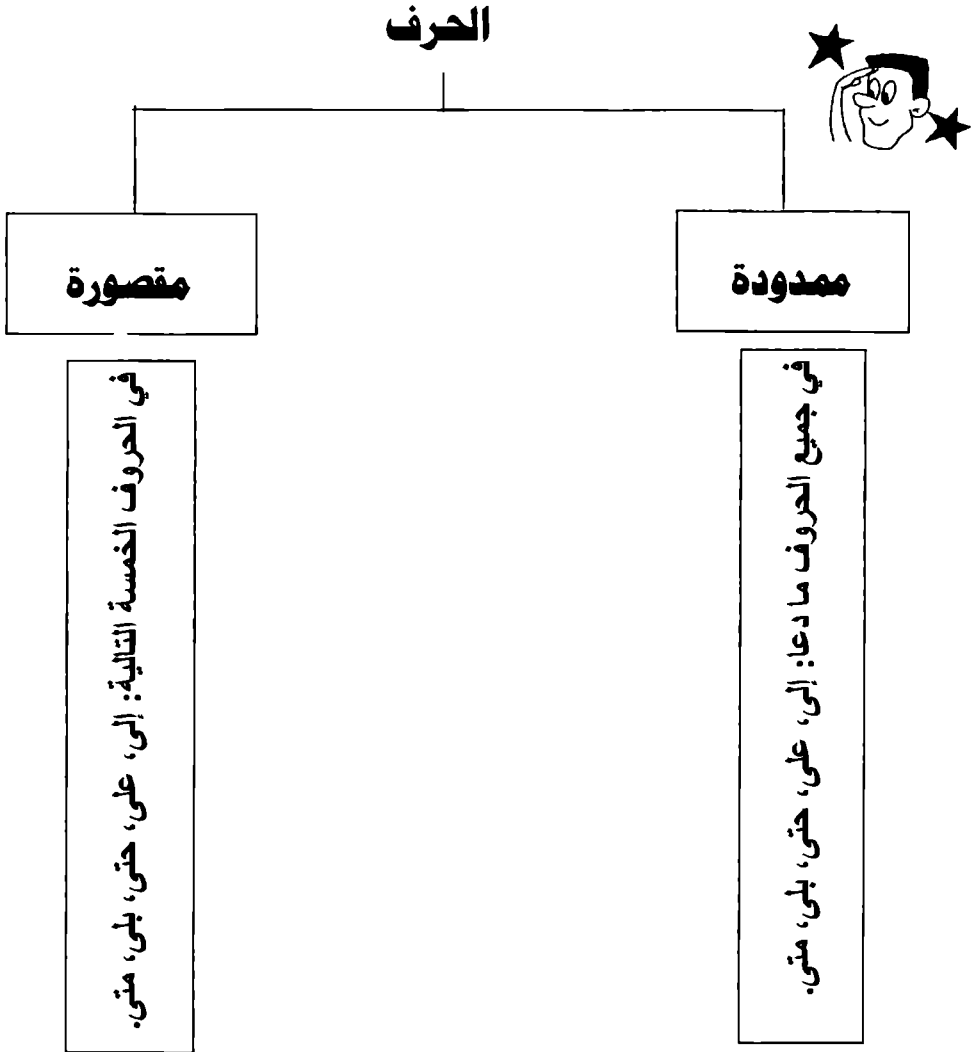
استولى الرومان على مدينة يونانية، فأعمل الجنود فيها سلبًا وتخريبًا، ثم ساقوا أهلها عبيدًا ليقسموهم كما تقسم الغنائم.

أراد القائد الروماني أن يختبر الأطفال؛ ليخص الضباط بالأذكىاء منهم، فأمر كل ولد أن يكتب على صفحة جملة يختارها. فكتب أحد الأولاد: ما أسعد أولئك الذي قضوا نحبهم في ساحة الوغى؛ لأنهم لم يروا ذل وطنهم.

قرأ القائد هذه الصفحة، فعجب من جراءة صاحبها وأمر بإحضاره. أقبل الغلام مرفوع الرأس، تعلق وجهه مسحة من اليأس ممزوجة بالعرز الإباء، فوقف غير هيب لما ينتظره من عقاب.

تأمل القائد إلى الغلام ملياً، ثم ربت على كتفه، ومد يده وصافحه مصافحة الند للند قائلاً: من أحب وطنه كما أحببت، وأخلص له كما أخلصت خليق أن يعيش حرًا طليقاً!

مخطط مفاهيمي (١٦) يوضح أحوال الألف اللينة المتطرفة في الحروف



الفصل الخامس: الألف اللينة في أواخر الحروف

الأمثلة:

السبب	كيف تكتب الألف؟	نوعها	الكلمة	المجموعة
لأن الألف وقعت متطرفة في حرف.	ممدودة	حرف	لوما	بمجموعة أ
	ممدودة	حرف	هلا	
	ممدودة	حرف	ألا	
	ممدودة	حرف	ما	
	ممدودة	حرف	لا	
	ممدودة	حرف	خلا	
	ممدودة	حرف	عدا	
	ممدودة	حرف	إلا	
	ممدودة	حرف	حاشا	
	ممدودة	حرف	أيا	
	ممدودة	حرف	ها	
	ممدودة	حرف	با	
من الحروف الشاذة عن القاعدة.	مقصورة	حرف	إلى	بمجموعة ب
	مقصورة	حرف	على	
	مقصورة	حرف	متى	
	مقصورة	حرف	حتى	
	مقصورة	حرف	بلى (حرف جواب)	

التوضيح

يتضح من الأمثلة السابقة:

- ١ - إن معظم الحروف تكتب ألفها المتطرفة ممدودة، مثل: لولا، هلا، ألا، ما، لا، خلا، لا، عدا، إلا، حاشا، أيا، هيا.
- ٢ - شذ عن القاعدة خمسة حروف، هي: إلى، على، متى، حتى، بلى (حرف جواب)

القاعدة:

- ١ - ترسم الألف في أواخر الحروف ممدودة، مثل: لولا ولوما وهلا، ألا*، ما، أما، لا، خلا، عدا، إلا، حاشا، أيا، هيا، يا**
- ٢ - شذ عن القاعدة خمسة حروف، هي: إلى، على، متى، حتى، بلى (حرف جواب).

ومضات لغوية:

أجمعت كتب الإملاء على أن الحروف التي شذت عن القاعدة أربعة حروف، وهي في الحقيقة خمسة.

حرف الجر " متى " : حروف الجر بما لغة هذيل، ومن كلامهم: " أخرجها متى كمة " أي من " كمة "، ومنه قول أبي ذؤيب الهزلي*** يصف السحاب:

شربن بماء البحر ثم ترفعت متى ليج خضر لهن نئيج

المعنى: يدعو لامرأة - وهي أم عمرو - بالسقيا بما سحب موصوفة بأنها شربت

من ماء البحر، وأخذت ماءها من ليج خضر، ولها في تلك الأحوال صوت مرتفع عال.

الشاهد فيه: قوله: متى ليج، " حيث استعمل " متى " جارة كما هو لغة قومه

هذيل.

* - لولا، لوما، هلا، ألا حروف تخصيص.

** - " أيا، هيا، يا " حروف نداء، أما: حرف يتضمن معنى الشرط والتفضيل.

*** - شرح ابن عقيل، الجزء الثالث ص ص ٦-٧.

قواعد الألف الممدودة والألف المقصورة

استرجع معلوماتك

أولاً- الألف الممدودة، وتكتب في الواضع التالية:

- ١- إذا توسطت الألف كتبت ممدودة سواء أكان توسطها أصلاً، مثل: " قال " ، " سماء "، أو عارضاً، مثل: " حتام ".
- ٢- في أواخر كل الحروف، مثل: ألا، ما، كلا، ما عدا خمسة حروف، وهي: متى، بلى، إلى، على، حتى.
- ٣- في الفعل الذي حذفت منه نون التوكيد، مثل: قوله تعالى: {وَلَكِن لَّمْ يَفْعَلْ مَا آمُرُهُ لَيْسَحَحَنَّ وَيَكُونَنَّ مِنَ الصَّاعِرِينَ} (يوسف: ٣٢).
- ٤- بعد واو الجماعة في الفعل الماضي، وفعل الأمر، والفعل المضارع المجزوم والمنصوب، مثل: هربوا، انتبهوا، لم يتعاونوا، لن يتعاونوا.
- ٥- في إشباع الروى المفتوح (ألف الإطلاق).
- ٦- في الأسماء المبنية بناء لازماً كاسم الشرط " حيثما "، واسم الاستفهام " ماذا "، واسم الإشارة " ذا "، والضمير " أنا "، ما عدا خمسة أسماء، هي: أنى، متى، لدى، الألى، وأولى.*
- ٧- في الأسماء الأعجمية، مثل: فرنسا، روسيا، إيطاليا ما عدا خمسة أسماء وهي: موسى، عيسى، كسرى، متى، بخارى.
- ٨- في الأفعال الثلاثية الماضية التي أصل ألفها واو، مثل: غزا، شدا.
- ٩- في الأفعال غير الثلاثية، وذلك إذا سبقتها ياء، مثل: أحيأ.
- ١٠- في الأسماء الثلاثية إذا كانت ألفها منقلبة عن واو، مثل: عصا.

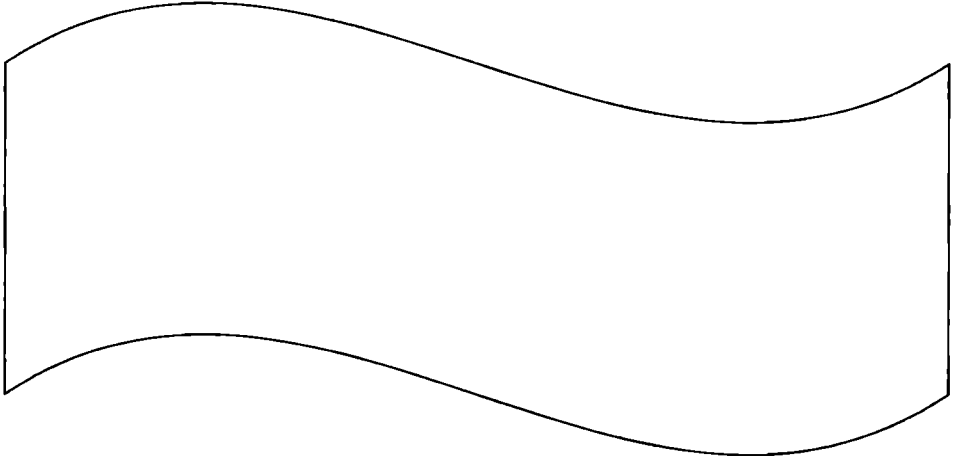
* - الألى: اسم موصول بمعنى الذين، أولى: اسم إشارة بمعنى أولاد

- ١١ - في الأسماء غير الثلاثية، وذلك إذا سبقت الألف ياء، مثل: هدايا، دنيا، وشذ عن القاعدة " يجيى " و " رَيى " .
- ١٢ - في الكلمات المثناة، مثل: وردتان، قطفا، عصفوران.
- ١٣ - في الندبة، مثل: وا معتصماه.
- ١٤ - في الاسم المنصوب عند الوقف عليه، مثل: قرأت كتاباً.
- ثانياً - تكتب الألف مقصورة (ي) في المواضع التالية:
- ١ - في الأحرف التالية: إلى، حتى، على، متى، بلى.
- تنبيهه: متى هنا حرف جر على لغة هذيل.
- ٢ - في الأسماء المبنية التالية: أنى، متى، لدى، الألى (اسم الموصول)، أولى (اسم إشارة).
- ٣ - في الأسماء الأعجمية التالية: موسى، عيسى، كسرى، بخارى، متى (مشددة).
- ٤ - في اسمي العلم " يجيى "؛ وذلك لتمييز يجيى من الفعل المضارع " يجيا "، وأيضاً اسم العلم " رَيى "؛ لتمييزها من الصفة المشبهة " رَيَا " مضاد " عطشى " .
- ٥ - في الأسماء غير الثلاثية، إذا لم تسبقها ياء، مثل: مشفى، مأوى، مبنى.
- ٦ - في الأسماء الثلاثية، إذا كانت الألف منقلبة عن ياء، مثل: الأذى، الفتى، الندى، الردى.
- ٧ - في الأفعال غير الثلاثية، إذا لم يسبقها ياء، مثل: احتمى، احتفى، اعتلى.
- ٨ - في الأفعال الثلاثية الماضية التي أصل الألف فيها ياء، مثل: بنى، سعى، بكى.

التدريباتالتدريب الأول:

بَيِّنْ لم كتبت الألف اللينة المتوسطة في الكلمات الآتية على حالها.


(علام يخشاهم نام حتاك بمقتضام مولانا قال)

التدريب الثاني:

بَيِّنْ لم كتبت الألف اللينة المتطرفة في الكلمات التالية على حالها، مع بيان كيفية

الاهتداء إلى أصلها.

الكلمة	سبب كتابتها	كيفية الاهتداء إلى أصلها
ذُرَا		
فتى		
لمى		
نوى		
السنا		
الرُّبَا		
النُّهَى		

التدريب الثالث:**الكلمة المفقودة**

أكمل الكلمة المفقودة في الجمل التالية، بحسب المطلوب:

- ١- الله عن الذين عادوا إلى رشدهم. (ألف لينة لفعل ثلاثي)
- ٢- شأن الأمة العربية بالإسلام. (ألف لينة لفعل ثلاثي)
- ٣- كل امرئ وما (ألف لينة لفعل ثلاثي)
- ٤- طالب مجتهد. (ألف لينة لاسم غير ثلاثي)
- ٥- نذود عن الوطن. (ألف لينة لاسم ثلاثي)
- ٦- قال المتنبّي :

أنا الذي نظر إلى أدبي ***** وأسمعت كلماتي من به صمم
(ألف لينة لاسم غير ثلاثي)



الباب السادس

* مسرح التاء المبسوطة والمربوطة *

ظهرت على مسرح الدمى التاء المربوطة، وأخذت تشد توليفة غنائية قائلة:

أنا التاء المربوطة *** ولي عينان منقوطة

وعند الوقف أَلْفُ هاء *** وعند الوصل أَلْفُ تاء

ومن يرغب معرفتي *** بضد التاء يدمر كني

فجن جنون التاء المبسوطة، ومركت التاء المربوطة بقدميها، وأخذت تعني قائلة:

أنا تاء مبسوطة *** ومثل العين مفتوحة

ولي معدة مملوءة *** بمثل الأثر من منقوطة

وعند الوقف أَلْفُ تاء *** وعند الوصل أيضاً تاء

فهيّا بنا لنشاركهما، ونردد أغنيتهما.

أ. ألفت الجوجو

مخطط مفاهيمي (١٧) بوضوح كيفية كتابة التاء



**التاء
المربوطة**

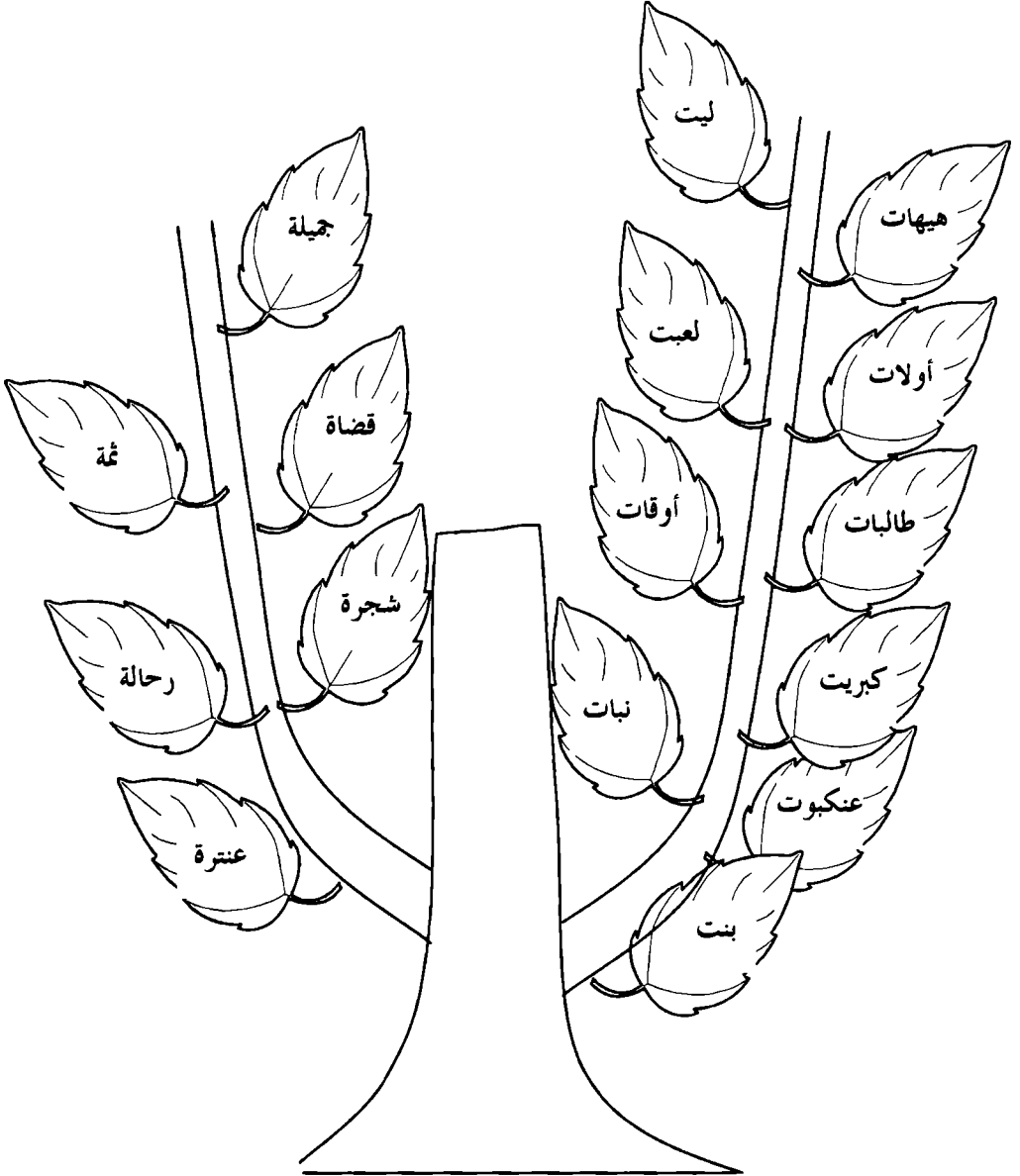
ونجدها في:

- ١- نهاية الاسم المفرد المؤنث غير الثلاثي الساكن الوسط.
- ٢- اسم العلم المذكر غير الأجنبي المختوم بتاء.
- ٣- جمع التكسير الذي لا ينتهي مفردة بتاء مبسوطة.
- ٤- نهاية أمثلة المبالغة.
- ٥- نهاية الصفة المؤنثة.
- ٦- كل علم مؤنث مختوم بتاء.
- ٧- الاسم المؤنث غير العلم.
- ٨- في الظرف: ثمة.

**التاء
المبسوطة**

ونجدها في:

- ١- الاسم الثلاثي الساكن الوسط المنتهي بتاء أصلية.
- ٢- الاسم المذكر غير الثلاثي المنتهي بتاء أصلية.
- ٣- الاسم المنتهي بتاء قبلها واو ساكنة أو ياء ساكنة.
- ٤- جمع التكسير إذا كان مفردة منتهياً بتاء مبسوطة.
- ٥- جمع المؤنث السالم، والملحق به.
- ٦- بعض الأفعال.
- ٧- بعض أسماء الأفعال.
- ٨- بعض الحروف.
- ٩- الأعلام الأجنبية المنتهية بتاء.
- ١٠- " " المذكرة على صيغة الإناث.
- ١١- الظرف: تحت- ذات.



الفصل الأول: كتابة التاء

أولاً - التاء المبسوطة (المتوحدة)

الأمثلة:

الرقم	المثال	الكلمة	نوع التاء	مواضع التاء المبسوطة
١-	الوقتُ كالسيفِ إن لم تقطعه قطعك.	الوقت	مبسوطة	كل اسم ثلاثي ساكن الوسط ينتهي بتاء أصلية.
٢-	زيتُ الزيتونِ فوائده كثيرةٌ.	زيت	مبسوطة	الوسط ينتهي بتاء أصلية.
٣-	هجرُ الفراتِ ماؤه عذبٌ.	الفرات	مبسوطة	كل اسم مذكر غير ثلاثي ينتهي بتاء أصلية.
٤-	إذا كان الكلامُ من فضةٍ، فالسكوتُ من ذهبٍ.	السكوت	مبسوطة	كل اسم ينتهي بتاء قبلها واو ساكنة.
٥-	اللغةُ هي أصواتٌ يعبرُ بها كلُّ قومٍ عن أغراضِهِم.	أصوات	مبسوطة	كل جمع تكسير ينتهي مفردة بتاء مبسوطة.
٦-	قال تعالى: {وَلَاذْخِلْتَهُمْ جَنَّاتٍ تَجْرِي مِنْ تَحْتِهَا الْأَنْهَارُ نَوَابًا مِّنْ عِنْدِ اللَّهِ}.	جنان	مبسوطة	كل جمع مؤنث سالم أو ملحق به.

٧-	مات الرئيس، وشاركتُ في تشييع جنازته.	مات + شاركت	مبسوطة	كل فعل ينتهي بتاء أصلية، أو ما سند إلى التاء.
٨-	قال تعالى: {هِيَاتَ هِيَاتَ لِمَا تُوْعَدُونَ}. (المؤمنون: ٣٦)	هيات	مبسوطة	كل اسم فعل مختوم بتاء.
٩-	قال تعالى: {يَا لَيْتَ لَنَا مِثْلَ مَا أُوتِيَ قَارُونُ إِنَّهُ لَذُو حَظٍّ عَظِيمٍ}. (القصص: ٧٩)	ليت	مبسوطة	كل حرف مختوم بتاء مبسوطة.
١٠-	فشل بونابرتُ في اقتحام مدينة عكا.	بونابرت	مبسوطة	كل اسم علم أجنبي ينتهي بتاء مبسوطة.
١١-	نجح رافتُ في امتحانِ اللغة العربية.	رافت	مبسوطة	اسم مذكر على صيغة الإناث.
١٢-	قال تعالى: {لَهُ مَا فِي السَّمَاوَاتِ وَمَا فِي الْأَرْضِ وَمَا بَيْنَهُمَا وَمَا تَحْتَ الثَّرَى}. (طه: ٦)	تحت	مبسوطة	كل ظرف ينتهي بتاء مبسوطة.
١٣-	{وَوَرَى الشَّمْسِ إِذَا طَلَعَتْ تَزَاوَرُ عَن كَهْفِهِمْ ذَاتَ الْيَمِينِ}. (الكهف: ١٧)	ذات	مبسوطة	كل ظرف ينتهي بتاء مبسوطة.

التوضيح:

لاحظ - عزيزي القارئ - الأمثلة السابقة يتضح لك أن التاء تكتب مبسوطة (مفتوحة) فيما يلي:

- ١- الاسم الثلاثي ساكن الوسط المنتهي بتاء أصلية، مثل: الوقت، بنت، زيت، موت، نحت.
- ٢- الاسم المذكر غير الثلاثي المنتهي بتاء أصلية، مثل: نبات، رفات، سبات.
- ٣- الاسم المنتهي بتاء قبلها واو ساكنة، مثل: جبروت، حوت، بيروت.
- ٤- الاسم المنتهي بتاء قبلها ياء ساكنة، مثل: كبريت، عفريت، زيت، بيت.
- ٥- جمع التكسير المختوم مفردة بتاء مبسوطة، مثل: أوقات، زيوت، بيوت.
- ٦- جمع المؤنث السالم والملحق به، مثل: راهبات، معلمات، فاطمات، جنات، أولات.
- ٧- الفعل المسند إلى التاء، مثل: قرأت، قرأت، قرأت.
- ٨- الفعل المختوم بتاء أصلية، مثل: مات، سكت.
- ٩- اسم الفعل، مثل: هيهات، هات.
- ١٠- الحروف، مثل: ليت، ثم، ربت.
- ١١- الأعلام الأجنبية المنتهية بتاء، مثل: زرادشت، هاروت، ماروت.
- ١٢- الأعلام الأجنبية المذكرة على صيغة الإناث، وأغلبها من أصول تركية، مثل: مدحت، نشأت، شوكت.
- ١٣- الظرف، مثل: تحت - ذات.

القاعدة:

التاء المبسوطة أو الطويلة، أو المنبسطة، أو الممدودة، أو المحرورة هي التي ينطق بها تاء سواء كان في درج الكلام أم في آخره.

مواضع التاء المبسوطة:

- ١- في الاسم الثلاثي ساكن الوسط المنتهي بتاء أصلية، مثل: بنت، زيت، بيت، وقت، موت، نبت، قوت، موت، بخت، لفت، صمت، صوت، حوت.

- ٢- في الاسم المذكر غير الثلاثي المنتهي بتاء أصلية، مثل: نبات، رفات، فوات، فرات، ثبات، سبات.
- ٣- في الاسم المنتهي بتاء قبلها واو ساكنة، مثل: عنكبوت، جبروت، حوت، موت، سكوت، بيروت.
- ٤- في الاسم المنتهي بتاء قبلها ياء ساكنة، مثل: كبريت، عفريت، زيت، بيت.
- ٥- جمع التكسير إذا كان مفردة منتهيا بتاء مبسوطة، مثل: أوقات، أصوات، بيوت، زيوت، أبيات، أموات، أقوات، نعوت، توابيت.
- ٦- جمع المؤنث السالم والملحق به، مثل: راهبات، ممرضات، معلمات، ورقات، فاطمات، طويلات، مهذبات، معلمات، أولات.
- ٧- الفعل سواء انتهى بتاء أصلية، أو أسند إلى التاء، مثل: بات، مات، لعبت، فهمت، درست، نجحت، فعلت، فهمت، لعبت، شربت.*
- ٨- اسم الفعل، مثل: هيهات بمعنى بُعد، هات.
- ٩- الحروف، مثل: ليت، لات، وأيضاً عند دخول تاء التأنيث على بعض الحروف مثل: لعل - لعلت، وثم - ثم و رب - ربت.
- ١٠- اسم العلم الأجنبي المنتهي بتاء، مثل: زرادشت، بونايرت، هاوت، ماروت، أوديت، جانيت.
- ١١- الأعلام الأجنبية المذكورة على صيغة الإناث، وتوجد بكثرة في عالمنا العربي، وهي في الحقيقة من أصول تركية، مثل: مدحت، رأفت، نشأت، شوكت، رفعت.
- ١٢- الظرف، مثل: تحت - ذات.

* - إما أن تكون التاء أصلية، مثل: مات أو تاء الفاعل، مثل: نجحت أو تاء التأنيث، مثل، فهمت.

١ - دلال البنت الطفلة

" دلال بنت من أجمل البنات، تلعب في أوقات اللعب، وتدرس في أوقات الدرس. نزلت يوماً إلى الحديقة؛ لتقضي بعض الوقت في التتره واللعب، وقد كان فصل الشتاء قد مات، والعشب قد نبت، فالنبات يغطي الأرض. ها هي الشجرات قد أورقت وأزهرت. راحت دلال تلعب: نصبت أرجوحة في شجرة التوت الكبيرة، وبنت البيوت من الحجارة الصغيرة، وقطفت الزهورات الجميلة، ولحقت الفراشات الملونة. ولكن سرعان ما أسرعت لما سمعت صوت أمها يناديها:

- أين أنت يا دلال؟ هل درست دروسك، وكتبت فروضك؟
 - أنا في الحديقة يا أمها، لعبت هناك وفرحت، بعد أن قمت بكل الواجبات المطلوبة مني."
- (الأسمر، ب.ت: ٢٢٥-٢٢٦)

٢ - رحلة في الفضاء

" قال أحد رواد الفضاء: لقد تمرنت على عملية الانطلاق في المختبرات الأرضية. ولكني حين انطلقت بالمرحلة إلى الفضاء، شعرت بشيء غريب عند توقف المحركات الدافعة، وبت كالمبهوت للحظات، وكدت أنسى ما عليّ من واجبات. وخلال وقت قصير انسجمت مع المحيط الجديد الذي صرت فيه، ورحت أراقب الأرض خلال ساعات النهار، فإذا هي تبدو شديدة الزرقة. وأكثر ما كانت الألوان تظهر على حقيقتها عندما كنت أنظر إليها عمودياً. وقد استطعت أحيانا أن أميز البيوت بيتاً بيتاً. وعندما دنت ساعة العودة إلى الأرض، وانطلقت الصواريخ المعاكسة إيداناً بالرجوع، اغتبطت للعودة إلى البيت والوطن. فالأرض أماناً ووطناً.

(الأسمر، ب.ت: ٢٢٦)

٣- أبجدية أوغاريت

" اكتشف في رأس الشمرة، أو أوغاريت، أول أبجدية عرفها التاريخ. وأوغاريت مدينة أثرية هي على بعد عشرة كيلومترات من ميناء اللاذقية، وقد ظلت مدفونة تحت التربة والصخور عشرات القرون، وهي تتألف من خمس طبقات كاملة يقع بعضها فوق بعض. وتم اكتشاف أول طبقة منها عام ألف وتسعمائة وثمانية وعشرين. ويرجع تاريخ الطبقة الأولى من المدينة إلى ألف وأربعمئة سنة قبل الميلاد. والطبقات الأربع إلى سبعة آلاف عام قبل الميلاد. إن اكتشاف أوغاريت يعتبرها علماء الآثار من أهم وأعظم الاكتشافات الأثرية في العصر الحديث. يقصدها كثير من السياح، التماسا لترهة أثرية، وإطلاعاً على مهد أول أبجدية في التاريخ."

(الأسمر، ب.ت: ٢٢٦)

ثانياً- التاء المربوطة

الأمثلة:

الرقم	المثال	الكلمة	نوع التاء	مواضع التاء
١-	قال تعالى: {الَّذِينَ يُؤْمِنُونَ بِالْغَيْبِ وَيُقِيمُونَ الصَّلَاةَ وَمِمَّا رَزَقْنَاهُمْ يُنْفِقُونَ}. (البقرة: ٣)	الصلاة جامعة	مربوطة	كل اسم مفرد غير ثلاثي ساكن الوسط.
٢-	كم ضحى <u>عنتره</u> من أجل الحصول على حرته.	عنتره	مربوطة	كل اسم علم غير أحني مختوم بتاء.
٣-	قال تعالى: {فَإِن لَّمْ تَفْعَلُوا وَلَنْ تَفْعَلُوا فَاتَّقُوا النَّارَ الَّتِي وَقُودُهَا النَّاسُ وَالْحِجَارَةُ أُعِدَّتْ لِلْكَافِرِينَ}. (البقرة: ٢٤)	الحجارة	مربوطة	كل جمع تكسير مختوم بتاء، ولا ينتهي مفرده بتاء مبسوطة.
٤-	ماذا تعرف عن <u>الرحالة</u> ابن بطوطة.	الرحالة	مربوطة	نهاية الاسم الموضوع للمبالغة.
٥-	اشتريت ملابس <u>جميلة</u> .	جميلة	مربوطة	نهاية الصفة المؤنثة.
٦-	من الطالبات المتفوقات: <u>خديجة</u> ، <u>فاطمة</u> ، <u>عزة</u> .	خديجة فاطمة عزة	مربوطة	كل علم مؤنث مختوم بتاء.
٧-	هذه <u>المعلمة</u> نبيهة.	المعلمة	مربوطة	الاسم المؤنث غير العلم.
٨-	<u>ثمة</u> صراع دائم بين الحق والباطل.	ثمة	مربوطة	الظرف ثمة.

التوضيح:

تأمل - عزيزي القارئ - الأمثلة السابقة، يتضح لك أن التاء المربوطة تلحق آخر الأسماء، وأشهرها ما يلي:

- ١- الاسم الثلاثي غير المفرد الساكن الوسط، مثل: الزكاة، مسطرة، ممحاة.
- ٢- اسم العلم المذكور غير الأجنبي المختوم بتاء، مثل: معاوية، شنفرة، حمادة.
- ٣- جمع التكسير الذي لا ينتهي مفرده بتاء مبسوطة، مثل: حجارة، حماة، سعاة.
- ٤- أمثلة المبالغة، مثل: علامة، نابغة، رحالة.
- ٥- الصفة المؤنثة، مثل: قبيحة، قصيرة، جميلة.
- ٦- العلم المؤنث المختوم بتاء، مثل: خديجة، فاطمة، خضرة.
- ٧- الاسم المؤنث غير العلم، مثل: سبورة، معلمة.
- ٨- في نهاية " ثمّة الظرفية "؛ للتفريق بينها وبين ثمّت العاطفة.

القاعدة:

التاء المربوطة أو القصيرة: هي التي ينطق بها هاء عند الوقف.

مواضع التاء المربوطة:

- ١- نهاية الاسم المفرد غير الثلاثي الساكن الوسط، مثل: الصلاة، الزكاة، مبرة، مسطرة، ممحاة، مقلّمة، فتنة، امرأة، مدرسة، جامعة، طالبة.
- ٢- نهاية اسم العلم المذكور غير الأجنبي المختوم بالتاء، مثل: معاوية، علقمة، عنترة، شنفرة، حمادة.
- ٣- نهاية جمع التكسير الذي لا ينتهي مفرده بتاء مبسوطة، مثل: رماة، قضاة، سعاة، أبنية، أغطية، حماة، غزاة، دبية، بررة، أندية، حجارة.
- ٤- نهاية أمثلة المبالغة، مثل: علامة، نحالة، نابغة، راوية، فياضة، ثلاثجة، غسالة.
- ٥- نهاية الصفة المؤنثة، مثل: قبيحة، قصيرة، جميلة، كسولة، عجولة، خجولة، ذكية، غبية، بدينة، نحيفة.

٦- العلم المؤنث المختوم بتاء، مثل: خديجة.

٧- الاسم المؤنث غير العلم، مثل: المعلمة.

٨- الظرف، مثل: ثمة.*

ومضات لُغويَّة:

- ١- تكتب كلمة " امرأة " بالتاء المربوطة، لكنها كتبت في القرآن الكريم بالتاء المبسوطة عند إضافتها إلى زوجها، مثل: " امرأت العزيز " و " امرأت فرعون " و " امرأت لوط "، ولا يجوز كتابتها بالتاء المبسوطة في كتابتنا العادية، ونذكر بأن للقرآن الكريم قواعده الخاصة في كتابة الهمزة، ولا يجوز الالتزام بها في كتابتنا العادية.
- ٢- من فوائد التاء عند دخولها على الاسم ما يلي:

❖ التفريق بين المذكر والمؤنث، وتكون علامة للمؤنث، نحو: " عالم - عالمة " و

" مرء - مرأة "، وكثيراً ما تدخل على بعض الأسماء المشتقة، مثل: " جميل - جميلة " و " شاعر - شاعرة "، و " مجنون - مجنونة "***

❖ توكيد التأنيث في الجمع الذي على وزن " فَعَال " و " فُعُول "، دون أن يلزمه في كل موضع، نحو: حجارة (جمع حجر)، و فحولة (جمع فحل).

❖ تأنيت اللفظ دون تفريق بين مفرد واسم جمع، أو بين مذكر ومؤنث، نحو: زاوية، ونهاية وبداية وبلدة.

❖ التفريق بين المفرد واسم الجمع، وتكون علامة للجمع، نحو: هذا جمال، وهؤلاء جمالة، وهذا كءم وهؤلاء كماءة***.

* - " ثمة " بالتاء المفتوحة والتاء المربوطة ظرف مبني على الفتح في محل نصب مفعول فيه. أما " نُتت " فهي حرف مركب من " ثم " العاطفة، وتاء التأنيث ويعرب ظرف مبني على الفتح، لا محل له من الإعراب.

** - ويرى أكثر النحاة أن التاء لا تدخل على أربعة أوزان، هي: فعول، ومفعال، ومفعيل، ومفعل.

*** - الكءم: نبات فطري.

✽ التفريق بين المفرد واسم الجمع، وتكون علامة للمفرد، نحو: "جمامة وحمام" و"ثمرة وتمر".

✽ التفريق بين المذكر والمؤنث، نحو: عصفور وعصفورة" و"نمر نمره".

✽ التفريق بين المذكر والمؤنث، وتكون علامة على أن ما بعدها مذكر، ويكون سقوطها علامة على أن ما بعدها مؤنث، وذلك في العدد، نحو: "ثلاثة شعراء" و"ثلاث شاعرات".

٣- يسمى بعض العلماء التاء المبسوطة "تاء التأنيث"؛ لأنها أكثر ما تكون التأنيث ويسمى التاء المربوطة "هاء" التأنيث؛ لأنه ينطق بها هاء عند الوقف، وفرقوا بين هاء التأنيث وتائه بخمسة أوجه، هي:

✽ من حيث الشكل: تكتب تاء التأنيث طويلة أو مبسوطة (ت)، نحو: "نجحت سعاد"، أما هاء التأنيث تكتب مربوطة (ة أو ه)، نحو: "سعاد ناجحة".

✽ إن هاء التأنيث يفتح ما قبلها دائماً ولو تقديراً، نحو: "ناجحة" و"قناة" و"فتاة"*. أما تاء التأنيث فقد يفتح ما قبلها، نحو: "جلست"، وقد يسكن، نحو: "بنت" و"أخت".

✽ لا تكون "هاء التأنيث" إلا في الأسماء. أما تاء التأنيث، فتكون في الاسم، نحو: "بنت"، والفعل، نحو: "جلست"، والحرف، نحو: "لعلت"***.

✽ إن هاء التأنيث تتحرك بحركات الإعراب الثلاث: الفتحة، والضم، والكسرة، مثل: جاءت الطالبة، ورأيت الطالبة، وقدمت الجائزة للطالبة. أما تاء التأنيث، فتكون ساكنة إلا في الأحرف،،: لعلت، وربت، وثمت، ولات، وفي الفعل إذا أسند إليه تاء التأنيث الساكنة، ولم يأت بعدها أل.

* - الأصل: قنوة وفتية.

** - لعلت: حرف مركب من "لعل"، وهو حرف مشبه بالفعل، من أخوات إن، مبني على الفتح،

لا محل له من الإعراب، والتاء لتأنيث اللفظ.

❦ إن " هاء التأنيث " تبدل في الوقف هاء بخلاف تاء التأنيث. وفيه مذهبان:

المذهب الأول:

وهو المذهب البصري ويقول: " إن هاء التأنيث تاء في الأصل " .

المذهب الثاني:

وهو المذهب الكوفي ويقول: " إنها هاء في الأصل؛ لأن الوقف عليها هاء.

تنبيه:

❦ إن هذه التاء تحذف منها النقطتان عند الفاصلة في النشر المسجع.

وقد يرد في كثير من الحكم والأمثال، ومنه: " في العجلة الندامة، وفي التأيي السلامة " .

❦ العرب قد أثروا أسماء كثيرة بناء مقدرة، ويستدل على ذلك التقدير:

- بالضمير العائد عليها، مثل: وإن جنحوا للسلم فاجنح لها.
- بالإشارة إليها، مثل: " هذه جهنم " و " هذه النار " .
- بثبوت التاء في تصغيرها، مثل: " أذينة و عينه " تصغير " أذن وعين " .
- بثبوت التاء في فعلها، مثل: " ولما فصلت العير " .
- بسقوط التاء من عددها، مثل: " ثلاث أذرع " و " وثلاث أعين " .
- بالتعويض من حرف محذوف في المصدر، مثل: أقام إقامة.
- تبيين عدد المرات، وذلك في المصدر، مثل: وقتت و قفةً .

والقاعدة المشهورة، هي: أنه ما كان من الأعضاء مزدوجاً، فالغالب عليه التأنيث إلا

الحاجبين والمنخرين والخدين، فإنها مذكرة، والمرجع السماع، وعد المنخرين من المزدوج

لا بنافي عد الأنف من غيره؛ لأن الأنف اسم للمنخرين معاً، وكل واحد يسمى منخرناً

لا أنفًا. ومن المزدوج أيضاً الكف فهي مؤنثة، فنقول: " كفي اليمنى " لا " كفي

اليمين " . وما كان من الأعضاء غير مزدوج، فالغالب عليه التذكير باستثناء " اللسان،

والقفا "، فقد يؤنثان في الغالب. فاذكره ذلك - عزيزي القارئ- ولا تنسه.

نماذج إملائية تفتح الشهية:

١- الفراعنة

" الفراعنة بناء الأهرام، وهم أسر متعددة، أشدهم قوة الملوك الرعاة. كانوا حكاماً لمصر، حماة لها، أباة للضميم. خرج منهم ملوك طغاة يظلمون الرعية ويسخرونها، وآخرون كالملائكة إيماناً.

والمصريون في عصر الفراعنة كانوا أساتذة العالم، هداة ومنارات في كل علم وفن: كالطب الهندسة، فكان منهم كتبة، وصيادلة بارعون في تحضير الأدوية والأشربة، وفي علم النبات. وقد بنى الفراعنة معابد في أماكن كثيرة بالإضافة إلى الأهرامات، وهي قبور ضخمة حوت نفائس من تحفهم وآثارهم."

(الأسمر، ب.ت: ٢٣٧-٢٣٨)

٢- أيتها الحرية

" ماذا أقول فيك، يا بلسم الحياة، ورفيقة النضال والجهاد؟ يا من لأجلها قضى الأبطال الميامين، مؤمنين بأن الموت في سبيلك أشرف حياة . . . آمنوا بك حياة، والحياة من حق جميع المخلوقات . . . فلولاك، أيتها العلوية، لكان الإنسان أشبه بالجماد. قد يتكمن الطغاة العتاة من تقييدك بالسلاسل من نار، ولكنهم لا يستطيعوا القضاء عليك؛ لأن روح الأباة، حماة الحياة ستهب، وتذك حياة اللامبالاة، وتعفر جبين المستبدين، فتنتلق نسامتها عبر الأثير. آمنوا بك نوراً، والنور يجب أن ينير كل الدروب؛ كي يهتدي الظالمون، ويعودوا إلى رشدهم؛ لينوا مجددهم بعرق جبينهم."

(الأسمر، ب.ت: ٢٣٨)

التدريبات

التدريب الأول:

حاول-عزيزي التلميذ-أن تستخرج الكلمة الشاذة، ومع بيان نوعها.

نوع الكلمات

	انتفاضة	طائرة	قصفت	حجارة	رصاصة
	سيارة	سمعت	بات	بيوت	حسنات
	رسالة	مسلمات	أوقات	وصلت	رأت

التدريب الثاني:


استعن بالقرآن الكريم، مستخرجاً منه عشر كلمات تنتهي بتاء مربوطة ومفتوحة.

الكلمات

١٠	٩	٨	٧	٦	٥	٤	٣	٢	١

التدريب الثالث:

عبّر عن الصور الآتية بجمل تحتوي على كلمات تنتهي بتاء مبسوطة أو مربوطة:



الفصل الثاني: الشدة مع الحركات والتنوين

أولاً- الشدة مع الحركات

الأمثلة:

م	المثال	الكلمة	الحرف المشدد فيها	أصل الكلمة	كتابتها صحيحة
١-	الأمُّ تسهرُ على راحةِ الأبناءِ.	الأمّ	حرف الميم مع الضمة	الأمُّ م	الأمّ
٢-	الشعبُ الفلسطينيُّ <u>يحبُّ</u> السّلامَ.	يحبّ السّلام	حرف الباء مع الضمة حرف السين مع الفتحة	يحبُّ السّسلام	يحبّ السّلام
٣-	<u>التّظافَةُ</u> من الإيمانِ.	التّظافة	حرف النون مع الفتحة	التنظافة	التّظافة
٤-	يربي الأبُّ أبناءه على <u>حبِّ</u> الخيرِ.	يربي حبّ	حرف الباء مع الكسرة حرف الباء مع الكسرة	يربّي حبّ	يربي حبّ

التوضيح:

عزيزي القارئ، لاحظ الكلمات (الأم، يحب، السلام، النظافة، يربي، حب) ، تجد أن كل كلمة تحتوي على حرف مشدد، وهو عبارة عن حرفين متماثلين متتابعين الأول ساكن والثاني متحرك (الأم) فحرف الميم هنا مكرر في النطق، ولكنك تكتبه حرفاً واحداً، وتضع الشدة (ّ) عليه مع حركة الحرف الثاني أي الضمة في كلمتي (الأم،

يحب) ، والفتحة في كلمتي (السلام، والنظافة)، والكسرة في كلمتي (يربي، وحب) ، وهكذا...

وعندما أقرأ الكلمات مرة أخرى (الأُمُّ أو الأُمُّ)، (يَحِبُّ، يَحِبُّ)، (السَّلَام، السلام)، (النَّظَافَةُ، النَّظَافَةُ)، (يَرْبِي، يَرْبِي)، (حَبٌّ، حَبٌّ) أجد أن النطق بهما واحد لا يختلف، ولكن الكتابة الصحيحة لهذه الكلمة أنت كتب بحرف واحد مشدد مع حركة الحرف الثاني.

القاعدة:

الحرف المشدد: وهو عبارة عن حرفين متماثلين في النطق، ويكتبان حرفاً واحداً، عليه شدة مع حركة الحرف المكرر (الفتحة، والضمة فوق الشدة، والكسرة تحت الشدة هكذا " " ").

ثانياً- الشدة مع التنوين

الأمثلة:

م	المثال	الكلمة	الحرف المشدد فيها	أصل الكلمة	كتابتها صحيحة
١-	عليُّ طالبٌ ذكيُّ.	عليُّ ذكيُّ	حرف الياء مع الضمة حرف الياء مع الضمة	عليُّ ذكيُّ	عليُّ ذكيُّ
٢-	عهدتُكَ بارًّا بوالديك.	بارًّا	حرف الباء مع الفتحة	باررًا	بارًّا
٣-	كان الجوُّ حارًّا.	حارًّا	حرف الراء مع الفتحة	حاررًا	حارًّا
٤-	وقع الثعلبُ في فحٍّ.	فحٍّ	حرف الخاء مع الكسرة	فحنح	فحٍّ
٥-	وجدتُ العصفيرَ الصغيرةَ في عشٍّ بين الأغصان.	عشٍّ	حرف الشين مع الكسرة	عشش	عشٍّ

التوضيح:

عزيزي القارئ، لاحظ الكلمات (علي، ذكي، بارًّا، حارًّا، فح، عش) تجد أن كل كلمة تحتوي على حرف مشدد، وهو عبارة عن حرفين متماثلين متتابعين الأول ساكن والثاني متحرك، ويكتبان حرفاً واحداً عليه الشدة.

وفي هذه الكلمات المنونة أضع الشدة فوق الحرف الأخير مع التنوين، كما يلي: (عليُّ، ذكيُّ، بارًّا، حارًّا، فحٍّ، عشٍّ) ، مع الملاحظة أن التنوين بالفتح هنا تكتب بعده


ألف التنوين، كما يلي: (ذكياً وباراً) ، ومع ملاحظة أن الشدة مع التنوين لا تكون إلا في آخر حرف.

القاعدة:

الحرف المشدد: وهو عبارة عن حرفين متماثلين في النطق ويكتبان حرفاً واحداً، عليه شدة مع حركة الحرف المكرر (تنوين الفتحة، والضممة فوق الشدة، وتنوين الكسرة تحت الشدة هكذا هكذا^ء) .

عند تنوين الكلمات المختومة بحرف مشدد أضع الشدة فوق الحرف الأخير مع التنوين هكذا (ا^ء ، ء^ء ، ء^ء) مع الملاحظة أن التنوين بالفتح هنا تكتب بعده ألف التنوين، هكذا حاراً، باراً.

التدريبات



ورقة عمل رقم (٢٠)

الشدة مع الحركات والتنوين

التدريب الأول:

أكمل الفراغ بكلمة مناسبة، واضبط الحرف المشدد فيها بالشكل الصحيح.

- ١- يسافر الناس بجرًّا و و
- ٢- تبيض بيضة واحدة كل يوم.
- ٣- نشعر بالبرد في فصل.....
- ٤- نذهب إلى شاطئ البحر في فصل.....
- ٥- تتكون الأسرة من أبٍ و وأولاد.
- ٦- أغسل وجهي بالماء و

التدريب الثاني:

أكمل الفراغ في الجدول التالي على مثال السطر الأول:

حجًّا	يحجُّ	حجَّ
.....	قصَّ
عدًّا
.....	يمدُّ

التدريب الثالث:

أكمل الفراغ في الجدول التالي على مثال السطر الأول.

الكلمة	تنوين فتح	تنوين ضم	تنوين كسر
جدُّ	جدًّا	جدُّ	جدُّ
بطُّ
فظُّ
خطُّ

الفصل الثالث: كتابة " إذن " و " إذا "

الأمثلة:

البيان	طريقة الكتابة	الكلمة	المثال	الرقم
تكتب " إذن " بالنون إذا جاء بعدها مضارع منصوب.	تكتب بالنون	إذن	<p>- سأجتهدُ في دراستي. - <u>إذن</u> تنجح.</p> <p>- أذاكرُ ليلَ نهارًا. - <u>إذن</u> تصلُ إلى أفضلِ النتائج.</p> <p>- أنا كاذبٌ. - <u>إذن</u> يحقرُكَ الناسُ.</p> <p>- أنا صادقٌ. - <u>إذن</u> يحترمُكَ الناسُ.</p> <p>- أسألكَ هذه المرة. - <u>إذن</u> أعدكُ بعدمِ تكرارِها.</p> <p>- أعدكُ. - <u>إذن</u> أنتظرُ تنفيذَ وعدكُ.</p> <p>- سأسافرُ يومَ السبتِ. - <u>إذن</u> أودعكُ من الآن.</p>	المجموعة (ب)
تكتب " إذا " بالتونين، إذا لم يأت بعدها فعل مضارع منصوب.	تكتب بتونين النصب	إذاً	<p>- إن تبالغُ في القصاصِ، <u>إذاً</u> تتهمُ بالظلم.</p> <p>- إن تكثرُ في الغيابِ عن المدرسة، <u>إذاً</u> تتهمُ بالتسربِ.</p>	المجموعة (ب)
تكتب " إذا " بالتونين، إذا لم يأت بعدها فعل مضارع.			<p>- أنت الذي بدأتَ بالاعتداء، فأنت <u>إذاً</u> الملوؤمُ.</p>	

التوضيح:

- تأمل - عزيزي القارئ - الأمثلة السابقة، وبالتحديد أمثلة المجموعة (أ) تجد كلمة " إذن " في جميع أمثلة المجموعة كتبت بالنون؛ وذلك لأن " إذن " هنا ناصبة للفعل المضارع بعدها.
- تأمل أمثلة المجموعة (ب) تجد أن " إذا " غير ناصبة للفعل المضارع في بعضها، ولم يأت بعدها فعل مضارع في بعضها الآخر؛ ولذلك كتبت بالتونين.

القاعدة:

- ١- تكتب " إذن " بالنون إذا جاء بعدها فعل مضارع منصوب.
- ٢- تكتب " إذا " بتونين النصب إذا لم تنصب الفعل المضارع الذي بعدها، أو لم يأت بعدها فعل مضارع.

ومضات لغوية:

- ١- لكي تنصب " إذن " الفعل المضارع بعدها يجب أن تتوافر الشروط الأربعة التالية مجتمعة، وهي:
- أن تدل على جواب حقيقي بعدها، أو ما هو بمنزلة الجواب.
- أن يكون زمن الفعل المضارع بعدها مستقبلاً محضاً.
- أن تتصل بالفعل المضارع بعدها مباشرة، ولا يجوز الفصل بينها وبينه إلا بالقسم أو بـ " لا " النافية، أو بهما معاً.
- أن تقع في صدر جملتها، فلا يرتبط ما بعدها بما قبلها في الإعراب، بالرغم من ارتباطهما في المعنى.
- ٢- بعض مذاهب أهل اللغة في كتاب " إذن " و " إذا " .

المذهب الأول:

يقول بكتابتها بالنون دائماً " إذن "، سواء أكانت ناصبة للفعل المضارع أم غير ناصبة.

- المذهب الثاني:

يقول بكتابتها بالتونين دائماً " إذا "؛ اقتداءً برسم المصحف الشريف، والذي كتبت فيه " إذا " بالألف فقط.

- المذهب الثالث:

يقول بكتابتها بالنون " إذن " إذا وصلت في الكلام أي إذا لم يوقف عليها، وبالألف " إذا " إذا وقف عليها.

٣- تعرب " إذن " الناصبة للفعل المضارع: حرف نصب وجواب؛ لأنها جواب للكلام، واستقبال؛ لأنها تخص المضارع بالاستقبال، وجزاء؛ لأن فيها معنى الشرط وما بعدها جواب مشروط بما قبلها، مبني على السكون، لا محل له من الإعراب.
 _ تُعرب " إذا " حرف جواب مبني على السكون، لا محل له من الإعراب.

نماذج إملائية تفتح الشهية:**١- القصر عطشان**

" قدّم رولان بعدئذ مشروعاً، ونظر الأمير ملياً في التصميم الذي وضعه لهذا المشروع، وقال له: إذا فأنت ترى أن سفوح الهضاب المشرفة على البلدة غنية بالماء؟ أجاب رولان مؤكداً: نعم يا صاحب السيادة، ثم قال له: وكم عدد الأنفاق التي سنحتاج إلى حفرها؟ أجاب: هذا لا يمكن تحديده. فقال: إذن سنضطر إلى حفر عشرة أو عشرين أو أكثر . . . ، فأردف رولان: قد لا نضطر إلى حفر مثل هذا العدد، ويتوافر لنا الماء اللازم، فابتسم الأمير ابتسامة لا تعني كل الرضى، ثم قال: إذا سننظر في الأمر. وبعد أن خرج رولان التفت الأمير إلى من حوله من رجال الديوان، وقال: كان يمكن أن نسلم أمرنا للحظ، لو أن خليل عطية لم يضعنا أمام واقع . . . ونحن الآن بين عصفور في اليد، وعشرة على الشجرة. فما رأيكم؟ أجاب بطريس كرامة: رأينا رأي من وضع هذا المثل. فردّ الأمير:

إذن نعود إلى مشروع خليل، ولكن النفقات التي يتطلبها هذا المشروع باهظة، ولا يمكننا أن نتحملها في الوقت الحاضر. (الأسمر: ب.ت: ١٢٣-١٢٤)

٢- أرني الله

" أريد أيها الناسك أن تربيني الله!

فأطرق الناسك، وقال: أتعرف معنى ما تقول؟

قال: نعم أريد أن تربيني الله!

فقال الناسك بصوته العميق اللطيف: أيها الرجل، إن الله لا يرى بأدواتنا البصرية . . . ولا يدرك بجواسنا الجسدية.

كيف أراه إذاً؟

إذا تكشّف هو لروحك.

ومتى يتكشّف لروحي؟

إذا ظفرت بمحبته.

فسجد الرجل، وعفر التراب جبهته، وأخذ يد الناسك، وتوصل إليه قائلاً:

أيها الناسك الصالح . . . سل الله أن يرزقني شيئاً من محبته.

فجذب الناسك يده برفق، وقال: تواضع أيها الرجل، واطلب قليل القليل.

إذن أطلب مقدار درهم من محبته.

يا للطمع؟ هذا كثير كثير.

ربع درهم إذاً.

تواضع، تواضع.

مثقال ذرة من محبته.

لا تطيق مثقال ذرة منها.

نصف ذرة إذاً.

(الأسمر، ب.ت: ١٢٤-١٢٥)

٣- هرم يصيب الشمس

" . . . وهذا إذا لم تهرم الشمس فتقلب نارها برداً، عندئذ تهيم السيارات والأقمار من حولها في فضاء من الزمهرير والظلام، ويومئذ لا يبرغ الصباح فيذهب آفاق المشرق، ولا يقبل المساء فيخيم على أرجائه، ولا يكون في الفضاء أنثى كسوف ولا خسوف، ولا تبدو القبة الزرقاء بلونها المألوف، وحينئذ تتجمد البحار، فلا يكون ثمة موج يتنفس، ولا سحب يتفجر ولا جدول يترقق. هذا هو مصير كوكبنا إذاً في حال هرم يصيب الشمس. فكيف تتصور إذاً ركوداً يصيب الهواء، فلا تهب شمالاً ولا صباً، ولا تجري نسمة على الوهاد والربى.

إنه لا دوام في الخلق بعد ذلك، إذن تنفى الحياة، وتزول أسبابها، فلا استمرار بعد في مجال الوجود على أرضنا. وهكذا كل ما له أول له آخر، ولو بعد حين، فالبقاء إذاً لله تقدست أسماؤه، فهو وارث العالمين.

(الأسم، ب.ت: ١٢٥-١٢٦)

٤- العفو عند المقدرة

" قُدِّمت ورقة إلى بطرس الأكبر، قيصر روسية؛ ليوقع عليها، فسألته زوجته " كاترينة " عما تتضمنه فقال: "إنها حكم بالقتل على عشرين رجلاً كانوا يأتمرون على قتلي"، فمنعته عن ذلك قائلة: "إذاً فدماء عشرين شخصاً يناط سفكها بإراقة قطرات حبر من يراعك"، قال: " نعم، وذلك بحكم القضاة"، قالت: " بل بحكمك؛ لأن قضاءهم لا يتم إلا بأمرك؛ وقد فعلوا ما يجب عليهم من العدل؛ فافعل أنت ما يجب عليك من الرحمة والعفو". إذاً دعهم وشأنهم". قال بطرس: "إنهم نوا لي القتل فهم مجرمون"، فأجابت: "إنهم عزموا على قتل واحد، ولم يقتلوه وأنت تنوي قتل عشرين. ثم تريد إنفاذ ذلك فعل، فأيكما أقل رحمة؟ إنني لن أدعك تلتطخ يديك بدم قوم لم يجرموا إليك إلا بالقصد دون الفعل". وما زالت تصر حتى عفا عنهم.

(بمين، ١٩٩٢: ١٠٤)

ملخص محاضرة للدكتور

إميل يعقوب *

في تيسير الإملاء حول " إذن ":

لم يختلف اللغويون العرب في كتابة كلمة اختلافهم في كتابة " إذن "، وبلغ تعصب بعضهم برأيه إلى حد الإشهاد بكفي يد من يكتبها مخالفاً لمذهبه في الكتابة، ويمكننا رد المذاهب المختلفة إلى أربعة وفق ما يلي:

- المذهب الأول: ينسب إلى المازني، ويقول بكتابة " إذن " بالألف دائماً، سواء أكانت ناصبة للفعل المضارع الذي بعدها أم غير ناصبة، وقيل: إن الأكثر في " إذن " كتابتها بالألف، وكذلك رسمت في المصحف، ومنه: {مَا اتَّخَذَ اللَّهُ مِنْ وَكْدٍ وَمَا كَانَ مَعَهُ مِنْ إِلَهٍ إِذَا لَذَهَبَ كُلُّ إِلَهٍ بِمَا خَلَقَ وَلَعَلَّ بَعْضُهُمْ عَلَى بَعْضٍ سُبْحَانَ اللَّهِ عَمَّا يُصِفُونَ} (المؤمنون: ٩١) وذكر آيات أخرى.
- المذهب الثاني: قال به المبرد والأكثرون، ويقتضي كتابتها بالنون دائماً سواء أكانت ناصبة للفعل المضارع بعدها أم غير ناصبة. ونقل عن المبرد أنه قال: " أشتهي أن أكوي يد من يكتب " إذن " بالألف؛ لأنها مثل " أن " و " لن "، ولا يدخل التنوين في الحروف.
- المذهب الثالث: يقول بكتابتها بالنون إذا وصلت في الكلام، أي إذا لم يوقف عليها، وكتابتها بالألف إذا وقف عليها؛ لأنها إذ ذاك، مشبهة بالأسماء المنقوصة، مثل: دما، ويدا، وهذا المذهب في كتابتها لا يراعي عملها أو إلغائه، وقال به المالقي.

- المذهب الرابع: يقول بكتابتها بالنون إذا كانت عاملة، أي: إذا كانت ناصبة للفعل المضارع الذي بعدها، وبالألف إن كانت غير عاملة. وينسب ذا المذهب إلى الفراء، وهو يقتضي أن يعرف الكاتب متى تنصب " إذن " الفعل المضارع متى يلغى عملها.

واختار خاصة الكتاب المحدثين المذهب الرابع، فهم يكتبونها بالنون إذا كانت عاملة، وبالألف إذا كانت غير عاملة؛ وذلك للفرقة بين النوعين وفات هؤلاء أنهم اختاروا أصعب المذاهب؛ ذلك لأنه يقتضي معرفة شروط النصب بها، وهذا الأمر يعزّ على التلميذ في المرحلة الابتدائية وحتى في المرحلة المتوسطة. زد على ذلك أن التلميذ يستطيع كتابتها، على هذا المذهب بالألف، حتى وإن كانت مستوفية لشروط النصب، وذلك على لغة من يهملها دائماً، وقد أجاز مجمع اللغة العربية في القاهرة هذا الإهمال، وإن كانت مستوفية لشروط النصب.

ورب قائل يقول إن من فائدة أتباع المذهب القائل بكتابتها بالنون إذا كانت ناصبة، وبالألف إذا كانت غير ناصبة، ربط علم الإملاء بعلم النحو، وإجبار التلميذ على حفظ شروط عملها؛ كي يعرف كتابتها، ولكن المرين يسلمون معنا أنه من المستحيل تدريس شروط عملها في المرحلة الابتدائية، ومن الصعب أن يحفظ طالب المرحلة المتوسطة هذه الشروط بكل تفصيلاً. زد على ذلك أنه يترتب على هذا المذهب أن من لا تعرف هذه الشروط يخطئ في كتابتها، فيصبح خطؤه مضاعفاً: خطأً في النحو إذا أهمل "إذن"، وهي غير مستوفية للشروط أو إذا أهملها وهي مستوفية لها، وخطأً في الإملاء إذا كتبها بالنون وهي غير ناصبة أو غير مستوفية لشروط نصبها، أو إذا كتبها بالألف وهي مستوفية لشروط النصب.

وعليه، نرى أن يترك الخيار للطلاب والكتّاب في كتابتها بالنون أو بالألف سواء أكانت ناصبة أو غير ناصبة، ولا يستطيع من لا يرى رأينا أن يخطئنا في هذا

المذهب الذي نذهب إليه؛ لأن الكاتب إن اختار أن يكتبها بالنون دائماً فمذهبه مذهب أكثر النحاة كما قيل، وإن اختار كتابتها بالألف، فمذهبه مذهب كتبة القرآن الكريم، وقيل عنه إنه الأكثر، ويعضده أنه يجوز إهمال " إذن " في حال استيفاء شروط النصب، وعلى رأي مجمع اللغة العربية في القاهرة كما قدمنا. وهذا المذهب يعفى الطالب من معرفة شروط عمل " إذن " على الأقل في المرحلة الابتدائية، ويجنبه تحطئة المدرسين له إن كانوا على مذهب من المذاهب الأربعة السابقة لا يرون إلا هو ويخطفون ما عداه.

التدريبات

التدريب الأول:

عدّ إلى نص "القصر عطشان"، ومن ثم استخرج الكلمات الآتية: (إذن، إذاً).



التدريب الثاني:

ضع كلمتي (إذاً- إذن) في جملتين من إنشائك.

الفصل الرابع: الحروف القمرية والحروف الشمسية

الأمثلة: مجموعة (أ)

نوعه	صورته	الحرف	البيان	دخول "أل" عليها	الكلمة	الرقم
قمرى	أ	الألف	تلاحظ أن لام "أل" كتبت ونطق بها ساكنة	الأمل	أمل	١-
	ب	الباء		البلح	بلح	٢-
	ج	الجيم		الجميل	جميل	٣-
	ح	الحاء		الحمل	حمل	٤-
	خ	الخاء		الخروف	خروف	٥-
	ع	العين		العين	عين	٦-
	غ	الغين		الغراب	غراب	٧-
	ف	الفاء		الفول	فول	٨-
	ق	القاف		القمر	قمر	٩-
	ك	الكاف		الكهف	كهف	١٠-
	م	الميم		الموز	موز	١١-
	هـ	الهاء		الهدهد	هدهد	١٢-
	و	الواو		الوعد	وعد	١٣-
	ي	الياء		اليمامة	يمامة	١٤-

التوضيح:

عزيزى القارئ، لاحظ أن كلمة "أمل" أدخلنا عليها "أل"؛ فأصبحت "الأمل"، فإذا قرأناها تلاحظ أن لام "أل" كتبت ونطق بها ساكنة، وهذا الحرف يسمى حرفاً قمرياً.

لاحظ أن الكلمات الأخرى (بلح، حمل، حمل، خروف، عين، غراب، فول، قمر، كهف، موز، هدهد، وعد، يمامة) أدخلنا عليها " أل "؛ فأصبحت (البلح، الحمل، الحمل، الخروف، العين، الغراب، الفول، القمر، الكهف، الموز، الهدهد، الوعد، اليمامة) ، فإذا قرأها تلاحظ أن لام " أل " كتبت ونطق بها ساكنة، وهذه الحروف تسمى حروفاً قمرية.

الأمثلة: مجموعة (ب)

نوعه	صورته	الحرف	البيان	دخول " أل " عليها	الكلمة	الرقم
شمسي	ت	التاء	تلاحظ أن لام " أل " كتبت ولم ينطق بها.	التوت	توت	١-
	ث	الثاء		الثوب	ثوب	٢-
	د	الذال		الدب	دب	٣-
	ذ	الذال		الذيل	ذيل	٤-
	ر	الراء		الروضة	روضة	٥-
	ز	الزاء		الزيت	زيت	٦-
	س	السين		السن	سن	٧-
	ش	الشين		الشمس	شمس	٨-
	ص	الصاد		الصباح	صباح	٩-
	ض	الضاد		الضبع	ضبع	١٠-
	ط	الطاء		الطيب	طيب	١١-
	ظ	الظاء		الظلام	ظلام	١٢-
	ل	اللام		اللعب	لعب	١٣-
	ن	النون		النمل	نمل	١٤-

التوضيح:

عزيزي القارئ، لاحظ أن كلمة " توت " أدخلنا عليها " أل "؛ فأصبحت " التوت "، فإذا قرأها تلاحظ أن لام " أل " كتبت ولم ينطق بها، أو تحولت لام " أل " إليها لفظاً، فحصل التماثل والإدغام، وهذا الحرف (حرف التاء) يسمى حرفاً شمسياً.

لاحظ الكلمات الأخرى (ثوب، دب، ذيل، روضة، زيت، سن، شمس، صباح، ضبع، طيب، ظلام، لعب، نمل) أدخلنا عليها " أل "؛ فأصبحت (الثوب، الدب، الذيل، الروضة، الزيت، السن، الشمس، الصباح، الضبع، الطيب، الظلام، اللب، النمل)، فإذا قرأها تلاحظ أن لام " أل " كتبت ولم ينطق بها، أو تحولت لام " أل " إلى الحرف الذي بعدها لفظاً، فحصل التماثل والإدغام، وهذه الحروف تسمى حرفاً شمسية.

القاعدة:

الحروف القمرية: هي الحروف التي ينطق معها بلام " أل "، أو هي التي لا تتحول لام " أل " إليها لفظاً إذا دخلت عليها، وعددها أربعة عشر حرفاً، وهي: أ، ب، ج، ح، خ، ع، غ، ف، ق، ك، م، هـ، و، ي، ومجموعة في: ابغ حجك، وخف عقيمه.

١- الحروف الشمسية هي التي لا ينطق معها بلام " أل "، أو هي التي تتحول لام " أل " إليها لفظاً إذا دخلت عليها، فيحصل التماثل والإدغام، وعددها أربعة عشر حرفاً، وهي: ت، ث، د، ر، ز، س، ش، ص، ض، ط، ظ، ل، ن، ومجموعة في:

طِبْ ثُمَّ صِلِ رَحِمًا تَفْزُ ضِيفُ ذَا نِعَمٍ *** دَعُ سَوْءَ ظَنِّ زُرٍّ شَرِيفًا لِلْكَرَمِ

ومضات لغوية:

١- سميت الحروف الشمسية بهذا الاسم؛ لأن الحرف الأول من كلمة شمس حرف شمسي، وكذلك سميت الحروف القمرية بهذا الاسم؛ لأن الحرف الأول من كلمة " قمر " حرف قمرى.

٢- نستدل على اللام الشمسية بوجود الشدة بعد الألف عند النطق، وإلا فهي قمرية.

- ٣- لجأت العرب إلى إدغام اللام في الحروف الشمسية؛ تسهلاً للنطق، وحتى لا تخرج اللام من مخرج ثم تعود إلى مخرج بعيد للنطق بالحرف الذي يليه، أي: تدغم اللام في الحروف الشمسية؛ لقرب مخرج اللام من مخارج هذه الحروف.
- ٤- الإدغام في الكلمات التي تبدأ بالحروف الشمسية هو أن نجعل اللام حرفاً من جنس الحرف الذي يليه، فنجعل " اللام " في كلمة " السماء سين "، ثم ندغمها في السين (س) الأصلية.
- ٥- من الأخطاء الشائعة النطق بالجيم، كأنه حرف شمسي، مثل: الجمال، الجمهورية؛ فاحذر ذلك -عزيزي القارئ- ولا تنسه.

نماذج إملائية تفتح الشبهة :

١- صباح يوم جديد

" الشمس عين النهار الجديد تَحترق الجدران؛ لتصل إليّ، من ثقب نافذة مطلة على الحديقة. عين الصباح تجتاز المسافات إليّ. وأتقلب في فراشي، وأشد الغطاء حول جسми .. أود لو أنام طوال النهار. أعطس في فراشي الناعم، وأستسلم للأحلام . . . بماذا أحلم؟ بالفرح؟ بالسعادة؟ بالشباب والمستقبل؟ وهذا الشعور العظيم في صدري، هو مزيج من الغبطة والقلق، والتحرر. فركت عينيّ جيداً، وفتحتهما. ها أنا صاح، والأحلام تلاشت مع شروق الشمس. (الأسمر، ب.ت: ٣٣-٣٤)

٢- العاصفة في الخارج

" وقفت سَحَر قرب النافذة تصغي إلى الريح تقصف في الخارج، وتنظر إلى المطر يتزل كالحبال. رأيت سحر من خلال الزجاج أشجار الكينيا الشائخة تمايل أغصانها، وتلامس جدران البيوت. راقبت سحر المارة، فرأتهم ينكمشون في معاطفهم مهرولين، وأحبال المطر الكثيفة تلفهم كالشباك، والرياح تدفعهم، وتكاد تقذف بهم إلى الأرض، ثم رأيت امرأة

وقفت على الرصيف تحاول أن تجتاز الطريق. في هذا الوقت مرت سيارة مسرعة فغمرتها بالماء. . . " (الأستر، ب.ت: ٣٤)

٣- التلميذ

" التلميذ اللطيف هو الذي لا يعرف إلا اللفظ الحسن، ولا يقوم إلا باللبق من التصرفات؛ لأن اللباقة تقضي بأن يكون الإنسان- في كل أعماله- متفتح اللب، حاذق اللسان، ويفهم من اللمح، ويستفيد من اللحظة الواحدة؛ كي يكون فاهماً ما عليه، بعيداً عن اللوم.

والتلميذ إنسان الغد، فيجب أن يتعد على اللعب، وخصوصاً اللعب الممنوع كاللطم واللكم، فيكون الإنسان اللبيب، اللاحق الحياة في سيرها نحو الأفضل والأكمل. عليه بالدرس والكد، وعدم تضييع الوقت في الليل قبل النهار، أو يقع عليه اللوم، وينهال عليه الجميع توبيخاً وتعنيفاً.

(يعين، ١٩٩٢: ٢٦)

التدريبات

ورقة عمل رقم (٢١)

التدريب الأول: (فردى) الحروف القمرية والحروف الشمسية.

اكتب أكبر عدد من أسماء الله الحسنى تبدأ بحرف شمسي.

.....
.....
.....
.....

اكتب ستة من أسماء الفواكه تبدأ بحرف قمري.

.....
.....

التدريب الثاني: (جماعي) عزيزي التلميذ، هيا بنا لنفتح الكتاب على درس قراءة، ونستخرج الأسماء المعرفة بـ "أل"، ونضعها في القائمة المناسبة وفق نوع الحرف شمسي أم قمري، ومن ثم نسجل المجموع.

قائمة الأسماء التي تبدأ بـ "أل" الشمسية	قائمة الأسماء التي تبدأ بـ "أل" القمرية
.....
.....
.....
.....
.....
المجموع	المجموع

التدريب الثالث: أكمل الكلمات ذوات "أل" الشمسية في المستطيل التالي:

..... الل - ١ الث - ٢ الش - ٣
..... الر - ٤ الس - ٥ الص - ٦
..... الت - ٧ الز - ٨ الظ - ٩
..... الط - ١٠ الن - ١١ الض - ١٢

التدريب الرابع: أكمل الكلمات ذوات "أل" القمرية في المستطيل التالي:

..... الي - ١ الف - ٢ الع - ٣
..... الغ - ٤ الق - ٥ الب - ٦
..... الو - ٧ اله - ٨ الح - ٩
..... الخ - ١٠ الج - ١١ الم - ١٢
..... الك - ١٣		



الفئة المستهدفة: التعليم الأساسي نشاط تعليمي تكاملي تاريخ التوزيع: _____

المبحث : الإملاء **كنز الحروف الشمسية والقمرية** تاريخ الإعادة: _____

الأهداف الخاصة :

- أن يكتب أكبر عدد من الكلمات التي تحتوي على حروف شمسية وقمرية.


- يكتب الكلمات التي يسمها كتابةً صحيحة.

المصادر والأدوات : أوراق عمل - جهاز تسجيل - شريط يحتوي على كلمات بها لام

شمسية وقمرية.

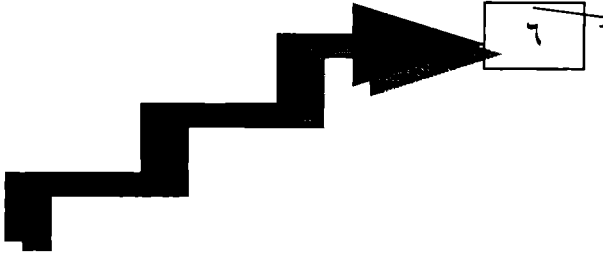
النشاط الأول: عزيزي التلميذ، اكتب أكبر عدد من الكلمات التي تحتوي على حروف

شمسية وحروف قمرية، واستعن بكثر الحروف المعطى لك.

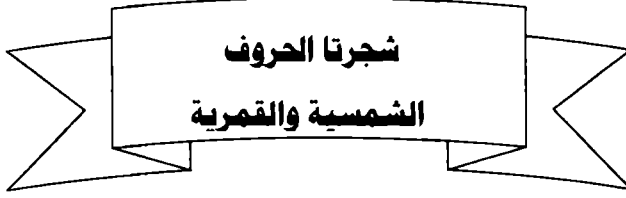


النشاط الثاني :

عزيزي التلميذ، ساعد محمد في الوصول إلى العدد (٥) من خلال كتابة الكلمات التي تسمعها من المعلمة أو جهاز التسجيل .



ورقة عمل رقم (٢٢)




الأهداف الخاصة

- أن يدخل الحروف الشمسية والقمرية على الكلمات المعطاة له، وفقاً للتصنيف.
المصادر والأدوات : أوراق عمل.

النشاط الأول:عزيزي التلميذ ، أمامك شجرتا الحروف الشمسية والقمرية، حاول أن تدخل لها على الكلمات التالية، وفقاً للشجرتين.

(حدائق نبات بستان نحل خضراوات نجوم)

الحروف القمرية



.....
.....
.....

الحروف الشمسية



.....
.....
.....

مخطط مفاهيمي (١٨) يوضح كيفية كتابة الأسماء الموصولة



كتابة الأسماء الموصولة

التي للمفرد المؤنث.
اللتان اللتين للمثنى
المؤنث.
اللاء اللاتي اللواتي لمجمع
المؤنث.

الذي للمفرد المذكر.
الليذان اللذين للمثنى
المذكر.
الذين لمجمع المذكر.

الفصل الخامس : كتابة الأسماء الموصولة

الأمثلة:

البيان	الاسم الموصول	المثال	الرقم
للمفرد المذكر، ويكتب بلام واحدة.	الذي	قال تعالى: { يَا أَيُّهَا النَّاسُ اعْبُدُوا رَبَّكُمُ الَّذِي خَلَقَكُمْ وَالَّذِينَ مِنْ قَبْلِكُمْ لَعَلَّكُمْ تَتَّقُونَ } . (البقرة: ٢١)	١-
للمفرد المؤنث، ويكتب بلام واحدة.	التي	قال تعالى: { يَا بَنِي إِسْرَائِيلَ اذْكُرُوا نِعْمَتِيَ الَّتِي أَنْعَمْتُ عَلَيْكُمْ } . (البقرة: ٤٠)	٢-
للمثنى المذكر، ويكتب بلامين.	اللذان	خالد وسعد هما <u>اللذان</u> يساعدان الرجل الأعمى.	٣-
للمثنى المؤنث، ويكتب بلامين.	اللتان	سعاد وفاطمة هما <u>اللتان</u> لم تحفظا جزء تبارك.	٤-
للمجمع المذكر، ويكتب بلام واحدة.	الذين	قال تعالى: { الَّذِينَ يُؤْمِنُونَ بِالْغَيْبِ وَيُقِيمُونَ الصَّلَاةَ وَمِمَّا رَزَقْنَاهُمْ يُنْفِقُونَ } . (البقرة: ٣)	٥-
للمجمع للمؤنث، ويكتب بلامين.	اللاء	حضرت الفتيات <u>اللاء</u> نجحن في الامتحان.	٦-
للمثنى المذكر، ويكتب بلام واحدة بعد دخول حرف الجر على الاسم الموصول؛ لأنه لا يجوز اجتماع ثلاث لامات.	للذين	قدم للمدير <u>جائزين</u> للذين نجحوا في الامتحان.	٧-

التوضيح:

تأمل - عزيزي القارئ - الأمثلة السابقة، تجد أن (الذي، التي، الذين) أسماء موصولة كتبت بلام واحدة. وتجد أن (اللذان، اللتان، اللذين) أسماء موصولة كتبت بلامين.

القاعدة:

كتابة الأسماء الموصولة:

- أسماء موصولة تكتب بلام واحدة:

- الذي (للمفرد المذكر)، مثل: جاء الذي فاز بالجائزة.
- التي (للمفرد المؤنث)، مثل: رأيت التي فازت بالجائزة.
- الذين (للجمع المذكر)، مثل: فر الذين سطوا على البنك.

- أسماء موصولة تكتب بلامين:

- اللذان (للمثنى المذكر المرفوع)، مثل: قُتِلَ اللذان حاولا اقتحامَ المعسكر.
- اللذين (للمثنى المذكر المنصوب أو المجرور)، مثل: شاهدت اللذين فازا. مررت باللذين فازا.
- اللتان (للمثنى المؤنث المرفوع)، مثل: سكنت اللتان صرختا.
- اللتين (للمثنى المؤنث المنصوب أو المجرور)، مثل: رأيت اللتين فازتا. ومررت باللتين صرختا.
- اللاء واللاقي واللواقي (للجمع المؤنث السالم في حالات الرفع، والنصب، والجرح)، مثل:

حضرت المرضات اللاء سهرن الليلة الماضية.

شاهدت المرضات اللواقي سهرن الليلة الماضية.

سلمت على المرضات اللواقي سهرن الليلة الماضية.

ومضات لغوية:

- ١- لا يجوز اجتماع ثلاث لامات أو من باب الكراهة؛ لذلك ن حذف لاماً واحداً، عند دخول اللام على كلمة تبدأ بلامين، مثل: اللذان - للذين، اللتين - للتين.
 - ٢- يجمع الاسم الموصول " الذي " على " اللذون " في بعض اللهجات العربية، مثل: الطلاب اللذون درسوا.
 - ويجمع أيضاً على " اللائون " في بعض اللهجات العربية، مثل: حضر المعلمون اللاؤون سيعلمون الطلاب.
 - ٣- الأسماء الموصولة قسمان خاصة ومشاركة*
 - ١- الذي، للمفرد المذكر عاقلاً أو غيره.
 - ٢- اللذان والذين، للمثنى المذكر (رفعاً، ونصباً، وجرّاً).
 - ٣- الذين، للجمع المذكر العاقل (ويكون ملازماً الياء رفعاً، ونصباً، وجرّاً)
 - ٤- التي، للمفرد المؤنث (عاقلة أو غيرها).
 - ٥- اللتان واللتين، للإثنتين (وتشدد النون فيهما جوازاً)
 - ٦- اللاتي، واللواتي، واللواتي، للجمع المؤنث مطلقاً.
 - ٧- الألى لجمع الذكور والإناث.
- الأسماء الموصولة المشتركة: هي التي تكون بلفظ واحد للجمع، فيشترك فيها المفرد، والمثنى، والجمع، والمذكر، والمؤنث، وهي ستة ألفاظ:

* - الاسم الموصول هو ما وضع لمسمى معين، بواسطة جملة تذكر بعده مشتملة على ضمير تسمى صلة له.

- ١- مَنْ: اسم موصول للعاقل، نحو: تقبل عذر مَنْ اعتذر.
 - ٢- ما: اسم موصول لغير العاقل، نحو: اسمع ما سأقرأ عليك.
 - ٣- أي: عامة للعقلاء وغيرهم، ومؤنثها أية، نحو: يسرني أيكم مثقف.
 - ٤- ذا: للعاقل وغيره، وتكون اسماً موصولاً إذا وقعت بعد (من وما) الاستفهاميتين غير مشار بها، ولا مركبة مع إحداهما، نحو: من ذا ضربت، وما ذا أكلت. أي: من الذي ضربته، وما الذي أكلته.
 - ٥- ذو الطائفة: وهي للعاقل وغيره، وتلزم البناء على الواو في جميع حالاتها، نحو: جاء ذو ضربت.
 - ٦- "أل": للعاقل وغيره وتكون اسماً موصولاً، بشرط أن تكون ما دخلت عليه صيغة صريحة (اسم فاعل، اسم مفعول، صيغة مبالغة)، نحو: أقبل الشاكر، والمشكور، والشكور. فأل هنا بمعنى الذي وأصلها (الشاكر) أل شكر، "المشكور" أل شكر و (الشكور) أل يشكر كثيراً، ثم عدل عن الفعل إلى الاسم لمشابهة (أل) التعريف.
- ✽ إن الأسماء الموصولة التي تبدأ بلامين هي: اللذان، اللذين، اللتان، اللتين، اللذان (تصغير الذي)، اللتيا (تصغير التي)، اللذون (في بعض اللهجات العربية)، اللاؤون جمع الذي في بعض اللهجات العربية، (اللاء، اللاتي، اللواتي) لجمع المؤنث السالم.
- يجوز اجتماع لامين في أول الكلمة، مثل: اللذان، اللتان، اللذين، اللتين، الليمون، اللسان، ولا يجوز اجتماع ثلاث لامات في أولها؛ ولذلك نحذف لاماً عند دخول اللام على كلمة تبدأ بلامين، مثل: اللعب - للعب، اللذان - للذين، اللتان - للتين.
 - تحذف النون من حرفي الجر "عن ومن" إذا دخلا على "ما" الموصولة، مثل: تجاوزت عما فعلت، و أكلت مما ادخرت.

- لا تتراد الواو في الاسم الموصول " الألى " بمعنى الذين، مثل: نحن الألى ألقوا كتاب موسوعة الإملاء.

- توصل " ما " الموصولة بالكلمات " من " ، " عن " ، " في " و " سي " ، مثل: غضبت مما اقترفته، سألت عما حدث، نحب العرب ولا سيما العراقيين.

- توصل " ما " الموصولة بكلمة " نعم " المكسورة العين، مثل: نعمًا تتفوقون عليه.

تنبيه:

- إن " نعم " ساكنة العين لا توصل بـ " ما " ، مثل: نعم ما يقوم به المجاهدون.

- لا توصل " إن " وأخواتها بـ " ما " الموصولة، نحو: إن ما فعلته صدمني.

- توصل " عن " و " من " بـ " من " الموصولة، مثل: خذ الحديث عن سمعه من رسول الله عليه السلام.

نماذج إملائية تفتح الشهية

١- أيها الغني

" أيها الغني المترف - الذي تشكو من التخمة التي تكاد تغرقك في بحر من المتاعب والأهوال- انظر إلى هؤلاء الفقراء الذين أقعدهم العدم، وأعجزهم عن طلب رزقهم بمساعيهم، وأرأف هؤلاء الصغار الذي يكادون يموتون جوعًا، وقرهم البنات العاجزات اللواتي يمنعهن الحياء ذل السؤال، فتأبى أعينهن الإغماض، لما يكابدن من حزن، ويأس، وتبكيك ضمير . . .

فبدل أن تنفق أموالك في أعمال لا تشكر، أو في أمور تحتاج من بعدها إلى إسعاف، بقسط زهيد منها، على من هم في حاجة ماسة إليها، ترتح- على الأقل- من صراخهم في الشوارع، أو من ثقل سؤلهم في بيتك أو مكتبك. واعلم أن هذه الفضلة لا تنقص شيئًا من أكداسك، وإنما تنفع الفقير نفعًا كبيرًا. ولا تنس أن الفقر مدعاة لليأس، واليأس سم

فتاك؛ وهما اللذان يؤديان إلى ما لا تحمد عقباه في معظم دول العالم. فلنتقِ الله، ولنحسن العمل؛ لأن الله لا يضيع أجر من أحسن عملاً. (الأسمر، ب.ت: ٤٤-٤٥)

٢- مباراة رياضية

" تصبب العرق من جبينَي الخادمين اللذين كلفا بترتيب الكراسي، وقد وضع أربع أرائك في الصف الأمامي، وما أزفت الساعة الرابعة عشرة حتى تدفق الهواة والمشجعون على الملعب الفسيح، واحتلّ الأريكتين اليمينين المحافظ والقائم مقام اللذين يشكلان الهيئة الرسمية العليا في المحافظة، وجلس على الأريكتين الآخرين مديرا المدرستين، وكان بين الوافدين، النساء اللواتي يهوين هذه اللعبة، والبنات اللاتي قدمن من مدارس مختلفة. دَوّت صفارة الحكم معلنة ابتداء المباراة، وشرع الفريقان اللاعبين يبذلان الجهد في انتزاع النصر من الخصم العنيد، واستعرضت الحماسة في الصدور، وانقسمت الصبايا اللاتي انتشرن على أرضفة الملعب إلى فئتين، وحذا الشبان حذوهن، وأخيراً سجل فريق معهدنا العلامة التي حققت النصر المبين على الفريق الآخر، فحمل المنتصرون على الكف، ودوى التصفيق، وتعالّت الهتافات.

(الأسمر، ب.ت: ٤٥-٤٦)

ورقة عمل رقم (٢٣)

الاسم الموصول

التدريبات

التدريب الأول: ضع في الفراغ الاسم الموصول المناسب:

- ١- كافأ مدير المدرسة الطالب نجح.
- ٢- المعلمة تحب التلميذة تكتب بخط واضح.
- ٣- سعاد وفاطمة هما فازتا في المسابقة.
- ٤- جنود العدو هم خرقوا وقف إطلاق النار المتفق عليه.
- ٥- كرم مدير المشفى الممرضات سهرن على راحة المرضى.

التدريب الثاني: ضع كل اسم موصول في جملة مفيدة من عندك، ثم اكتبها.

الاسم الموصول	الجملة
الذي
التي
اللذان
اللتان
الذين
اللاء

التدريب الثالث: أكمل وفق المطلوب مما بين القوسين.

" جاء الذي نجح في الامتحان "

- | | |
|----------------|----|
| (مفرد مؤنث). | -١ |
| (مثنى مذكر). | -٢ |
| (مثنى مؤنث). | -٣ |
| (جمع مذكر). | -٤ |
| (جمع مؤنث). | -٥ |



الباب السابع

* قطوفٌ من حوار المبنى والمعنى *

ما يتراد من الحروف

تبارى المبنى والمعنى في عرض ميزاتهما، وسرد مواصفاتهما، فقال المعنى:
هل لك أن تجربنا عن دورك الجلي في منظومة اللغة العربية؟
المبنى: بالطبع، إن لي دوراً فاعلاً في اللغة العربية، فأنا ثمرة اللغة، أحدد أصل
الكلمة وفصلها . . . وأنت ها أنتحني بدورك البين في اللغة العربية.
المعنى: أما أنا كمثل التاج للغة العربية، فكل ما في اللغة يتبعني، ويحتذي
حدوي، ألا تعلم أن كل زيادة في المبنى يتبعها زيادة في المعنى؟
المبنى: أجل، فحزن لن نختلف؛ لأن الاختلاف لا يفسد في الود قضية،
فلكل منا شأنه ودوره، ولا غنى لأحد منا عن الآخر،
والآن هيا بنا لتعلم عن زيادة الحروف.

أ. ألفت الجوجو

مخطط مفاهيمي (١٩) يوضح ما يزداد من الحروف



ما يزداد من الحروف

زيادة الألف

- بعد واو الجماعة المتطرفة.
- في آخر الاسم المنصوب المنون، بشرط ألا ينتهي بتاء مربوطة، أو همزة على ألف، أو همزة قبلها ألف، أو ألف ممدودة، أو ألف مقصورة.
- في كلمة مائة المفردة.
- في آخر البيت الشعري (ألف الإطلاق).

زيادة الواو الفارقة

- اسمي الإشارة (أولي، وأولاء).
- أولات الملحقة بجمع المؤنث السالم.
- كلمة عمرو.

زيادة هاء السكت

- فعل الأمر الليف المفروق.
- فعل الأمر من رأى.
- ما الاستفهامية إذا جرت باسم.
- مسمى حروف الهجاء.
- الفعل المضارع المعتل بحذف آخره لجزم أو بناء.
- الاستغاثة والندبة.
- كل مبني على حركة بناء.

الفصل الأول: زيادة هاء السكت

الأمثلة:

البيان	ما زيد فيها	أصلها	نوعها	الكلمة	الرقم
لأنها أفعال أمر اللقيف المفروق، ولم تؤكد بالنون، ولم تسبق (بالفاء أو الواو).	هاء السكت وجوباً	ع	أمر ثلاثي	عه	١-
		ق		قه	
		فه		فه	
لأن الفعل بقي على حرف واحد.	هاء السكت وجوباً	ره	أمر ثلاثي	ره	٢-
تراد على ما الاستفهامية إذا أضيفت إلى اسم مضاف، وحذفت ألفها.	هاء السكت وجوباً	ما	ما الاستفهامية	مقتضى مه؟	٣-
تراد على الاسم المبني على حركة، ولم يشبه المعرب.	هاء السكت جوازاً	ما هو	ضمير	ما هو؟	٤-
تراد بعد ياء المتكلم.	هاء السكت جوازاً	سلطاني	مضاف إلى البيان	سلطانيه	٥-
تراد على الاسم المستغاث به إذا قلبت ياؤه ألفاً.	هاء السكت جوازاً	يا ربي	مستغاث به	يا رباه	٦-
مسمى حروف الهجاء، إذا كانت متحركاً، كأن يطلب من الطفل يُهجئ حروف كلمة معينة.	هاء السكت وجوباً	ع، ص، ف، و	حروف هجاء	عه، صه، فه، وه... إلخ	٧-

تضاف في الفعل المعتل بحذف آخره للحزم.	هاء السكت جوازاً	يتسن	فعل معتل	لم يتسنه،	٨-
	هاء السكت جوازاً	يرم	ناقص	لم يرمه	
تزداد في الفعل المضارع المجزوم من الليف المفروق.	هاء السكت جوازاً	يقِ	فعل	لم يقه	٩-
	هاء السكت جوازاً	يفِ	مضارع	لم يفه	
تزداد في فعل الأمر من الفعل الناقص، بحذف آخره للبناء.	هاء السكت جوازاً	اسعَ	فعل أمر	اسعه	١٠-
تزداد في " ما " الاستفهامية المحرورة بأحد حروف الجر إذا وقعت عليها؛ حفظاً للفتحة الدالة على الألف.	هاء السكت جوازاً	مَ، مَ	ما الاستفهامية	عمه، مه	١١-

التوضيح:

من الأمثلة السابقة يتضح لنا أن " هاء السكت " تزداد وجوباً في الحالات الآتية:

- ١- فعل الأمر من الليف المفروق؛ لأنه يصير على حرف واحد، بشرط ألا يؤكد بالنون، وألا يسبق بفاء أو بواو رقم (١).
- ٢- فعل الأمر من الفعل " رأى " رقم (٢).
- ٣- ما الاستفهامية إذا جُرَّت باسم، ووقف عليها رقم (٣).
- ٤- كل مبني على حركة بناء، ولم يشبهه المعرب وذلك كياء المتكلم رقم (٤-٥).
- ٥- في الاستغاثة والندبة رقم (٦).

- ٦- مسمى حرف الهجاء، إذا كان متحركاً، كأن يطلب رقم (٧) من الطفل في رياض الأطفال تهجئة حروف كلمة " حروف "، فيقول: خه، ره، وه، فه.
- ٧- ويتضح أيضاً أن " هاء السكت " تزداد جوازاً في الحالات الآتية:
- في الفعل المضارع المعتل بحذف آخره لجزم أو بناء، وهو جائز إلا في حالة واحدة يكون وجوباً، وهي أن يكون الفعل قد دخله الحذف، وبقي على حرف واحد، كالأمر من " وعى " فإنك تقول عه رقم (٨).
- في الفعل المضارع المجزوم واللفيف المفروق رقم (٩).
- في فعل الأمر من الفعل الناقص رقم (١٠).
- ٨- في " ما " الاستفهامية المحرورة بأحد حروف الجر إذا وقف عليها؛ حفظاً للفتحة الدالة على الألف رقم (١١).

القاعدة:

- ١- هاء السكت: هي هاء ساكنة زائدة، يلفظ بها، عند الوقف، وتسقط في النطق عند وصل الكلام. وسميت بذلك؛ لأنه يُسكت عليها دون آخر الكلمة.
- ٢- تزداد " هاء السكت " وجوباً في:
- فعل الأمر من اللفيف المفروق*؛ لأنه يصير على حرف واحد بشرط ألا يكون بالنون، وألا يسبق بفاء أو بواو**، مثل:

وعى ← عه بحذف فائه ولامه.

وفي ← فه بحذف فائه ولامه.

وقى ← قه بحذف فائه ولامه.

❁ فعل الأمر من الفعل " رأى "، مثل: ره ما كتبت على السبورة.

* - ما كان فاؤه ولامه حرفي علة، مثل: وعى، وفي، وقى.

** - يجوز زيادة " هاء السكت " في فعل الأمر من اللفيف المفروق إذا أكد بالنون، أو سبقته فاء أو الواو، مثل: " قته أو قن نفسك "، و " فنه أو وف بوعدك ".

❖ " ما " الاستفهامية إذا جرت باسم ووقف عليها، مثل: بمقتضى مه فعلت ذلك.
 ❖ كل مبني على حركة بناء ولا يشبه المعرب، وذلك كياء المتكلم، نحو قوله
 تعالى: { مَا أَغْنَىٰ عَنِّي مَالِيَةَ (٢٨) هَلْكَ عَنِّي سُلْطَانِيَةُ } (الحاقة ٢٨-٢٩)، وفي
 نحو الآية: { وَمَا أَذْرَاكَ مَا هِيَ } (القارعة، آية: ١٠)
 وهو نحو قول حسان بن ثابت:

إذا ما ترعرع منا الغلام فإن ما يقال له: ما هوه؟

❖ في الاستغاثة والندبة، مثل: " يا ويلتاه " و " وا إسلاماه " .

❖ مسمى حرف الهجاء، إذا كان متحركاً، كأن يطلب من الطفل في رياض
 الأطفال تهجئ حروف كلمة " عصفور " فيقول: " عه، صه، فه، وه، ره .
 -٣ تزداد " هاء السكت " جوازاً في:

❖ الفعل المضارع المعتل بحذف آخره لجزم أو بناء، مثل: لم يتسنه، لم يرمه، لم
 يغزه، لم يخشه. واغزه، ارمه، احشه، وهي في كل هذا جائزة لا واجبة، إلا في
 مسألة واحدة، وهي أن يكون الفعل قد دخله الحذف وبقي على حرف واحد،
 كالأمر من " وعى " فإنك تقول: " عه " بحذف فائه ولامه.

❖ في الفعل المضارع المجزوم من اللفيف المفروق، مثل: لم يفه، لم يفه، لم يعه.

❖ في فعل الأمر مثل: سعى - اسعه أو اسع، بقى - ابقه وابق.

وحق ها السكت أن تكون ساكنة وتحريكها لحن عند البصريين، وكان أبو
 الطيب المتنبي يراغم النحاة قائلاً:

واحر قلباه من قلبه شمم ومن يجسمي وحالي عنده سقم.

وتذكر -عزيزي القارئ- أن أبا الطيب المتنبي كوفي، والكوفيون يجيزون ذلك، وقد دافع
 أبو البقاء العكبري عن المتنبي في شرحه لديوانه في بحث شيق حبذا لو رجعت إليه.

❖ في " ما " الاستفهامية المحرورة بأحد حروف الجر، إذا وقفت عليها ألحقها الهاء؛ حفظاً
 للفتحة الدالة على الألف، مثل: عم - عمه، مم - ممه، بم - بمه، فيم - فيمه.

ومضات لغوية:

✽ حق "ها السكت" أن تكون ساكنة وتحريكها لحن عند البصريين، ويجيزه الكوفيون. والواقع أن علماء النحو* اضطربوا كثيراً في هذه المسألة، وقفوا حائرين. أما قول عروة في حبيته عفرأ:

يا مرحباه بحمار عفرا ويا مرحباه بحمار ناجيه

✽ حروف الجواب أو التصديق هي: نعم، بلى، أجل، جبر، أي، إن. فأما "إي" فحرف إيجاب لا يستعمل إلا في القسم قال تعالى: "قل إي وري لتبعثن" وهمزها مكسورة والياء فيها ساكنة، وقال الزمخشري: "وسمعتهم يقولون إيّ فيصلونه بواو القسم، ولا ينطقون به وحده"، وقال غيرهم: "ومنه قول الناس في الجواب إي والله وقولهم "إيوه" فالواو للقسم والهاء مأخوذة من "الله" فقول العامة "إيوه" صحيح لا غبار عليه**.

✽ "أف" اسم فعل مضارع ومعناه أتضجر، وقد تزايد إليه في بعض اللغات "هاء السكت" فتصبح "أفاه"، وإن لحقتها "هاء السكت" وحدها - أي: بدون الألف - الفاء مشددة ومثلثة (أي: بثلاث حركات فتحة، أو ضمة، أو كسرة).

نماذج إملائية تفتح الشهية:

١- الطائران

"كان الطائر الداجن في قفص، وكان طائر الغاب طليقا. وشاء القدر أن يلتقي الاثنان، فهتف الطائر الطليق قائلاً:

- تعال: حبيبي لنطير نحو الغاب!
- تعال أنت إليّ لنعيش معاً في القفص.
- هل من فضاء بين هذه القضبان، أبسط فيه جناحي؟

* - الدرويش، محي الدين (١٩٩٦) [إعراب القرآن الكريم وبيانه، طه] دار الإرشاد للشؤون الجامعية: حمص - سورية.

** - نفس المرجع السابق ص ٢٦٢.

- واأسفاه! هل من مكان في السماء أقع عليه؟
 - غنّ حبيبي، أغاني الغابات.
 - اجلس إلى؛ لأعلمك غناء الماهرين.
 - لا! لا! إن الغناء لا يعلم.
 - وا سوءتاه! أنا أجهل أغاني الغابات.
 - جبهما عنيف ملحّ، ولكنهما لن يطيرا جناحاً قرب جناح. من خلال قضبان القفص يتبادلان النظرات، ولكن عبثاً يصبوان إلى اللقاء يرفرفان بأجنحتهما في حين، وهما ينشدان: ادنّ مني حبيبي! الطائر الطليق يهتف: لست أقدر! إني أخشى أبواب قفصك الموصدة! والسجين يهمس: وا رحمتاه! جناحاي عاجزان ميتان.
- (الأسمر، ب.ت: ٢٧١-٢٧٢)

التدريبات

التدريب الأول:

بيِّن سبب زيادة هاء السكت فيما يلي:

السبب	الكلمة
.....	فه
.....	صه
.....	لم يغزُه
.....	ماهية
.....	واحسرتاه
.....	لم يعه



التدريب الثاني:

هل يمكنك أن تحدد مسمى الألف فيما يلي:

* جاهدوا:

* مائة:

* قال الشاعر:

إن الأمور إذا انسدت مسالكها ***** فالصبر يفتح منها كل ما ارتجأ



الفصل الثاني: زيادة الواو (الواو الفارقة)

الأمثلة:

البيان	ما زيد فيها	أصلها	نوعها	الكلمة	الرقم
زادت العرب هذه الواو في هذه الكلمة؛ لئلا تلتبس بغيرها، مثل " الأولى " الموصولة.	الواو	ألى	ألى	أولى	١-
بكسر اللام بمعنى الذين، ولا تزداد الواو فيها.	لا زيادة فيها	ألى	اسم موصول	ألى	
زادت العرب هذه الواو في هذه الكلمة؛ لئلا تلتبس بغيرها بشرط عند اتصالها بماء التنبيه هؤلاء.	الواو	ألاء	اسم إشارة	أولاء	٢-
زادت العرب هذه الواو في هذه الكلمة؛ لئلا تلتبس بغيرها.	الواو	أولو	ملحق بجمع المذكر السالم بمعنى أصحاب	أولو	٣-
	الواو	أولي		أولي	
زادت العرب هذه الواو في هذه الكلمة؛ لئلا تلتبس بغيرها.	الواو	أولات	ملحق بجمع المؤنث السالم بمعنى أصحاب	أولات	٤-
تزداد في " عمر "؛ للتفريق بينها وبين عمر في حالتي الرفع والجر.	الواو	عمر	علم	عمر	٥-

التوضيح:

من الأمثلة السابقة، يتضح لنا أن الواو (الواو الفارقة) لا تزداد إلا في وسط الكلمة، أو في طرفها في الحالات الآتية:

- ١- تزداد الواو الفارقة في بعض أسماء الإشارة، مثل: (أولى، وأولاء) وكلمتي (أولو، وأولي) بمعنى أصحاب؛ وذلك ليفرقوا بينهما وبين (إلى) الحرفية (حرف الجر)، والألى الاسمية بمعنى النعمة و(الألى) الموصولة.
- ٢- كذلك تزداد في كلمة أولات بمعنى صاحبات؛ ليفرقوا بينها وبين كلمة (اللات)، إذا كتبت بلام واحدة كما في القرآن الشريف.
- ٣- تزداد الواو المتطرفة في كلمة " عمرو "؛ ليفرقوا بينها وبين كلمة " عمر " في حالتي الرفع والجر.

القاعدة:

تزداد الواو، فتكتب دون أن ينطق بها في الكلمات التالية:

- ١- تزداد الواو في اسم الإشارة " أولى " بفتح اللام. أما في اسم الموصول " الألى " بمعنى الذين لا تزداد الواو، مثل: نحن الألى ألفوا موسوعة الإملاء.
- ٢- اسمي الإشارة " أولى " و " أولاء " * بدون كاف الخطاب، أو معها: أولئك، وإذا دخلت " هاء " التنبيه على " أولاء "، لم تزد الواو: " هؤلاء ".
- ٣- " أولو " و " أولي " وهي كلمة ملحقة بجمع المذكر السالم، ترفع بالواو، نحو: " جاء أولو البأس "، وتنصب وتجر بالياء، نحو: " شاهد أولى البأس "، و " هو من أولى البأس ".
- ٤- " أولات " وهي كلمة ملحقة بجمع المؤنث السالم، ترفع بالضمة، نحو: " جاءت أولات الفضل ".

* - أولاء (ممدودة) أو أولى (مقصورة)، هي: للجمع مذكراً كان أو مؤنثاً، عاقلاً كان أو غير عاقل، لكن يقل في غير العقلاء، نحو: " العيش بعد أولئك الأيام "، ويشار إلى جمع غير العقلاء بما يشار به إلى المفرد المؤنث. فيقال: " هذه الزهور "، و " تلك الزهور "، و " هذه الزهرة "، و " تلك الزهرة ".

٥- " عمرو " زيدت الواو؛ للتفريق بينها وبين كلمة " عُمر " بضم العين، وذلك في حالتي الرفع والجر، مثل:

الرفع: " قتل عمروً أو رحل عمرو "

الجر: " الجيش بقيادة عمروٍ أو سلمت على عمرو "

لم تزد العرب الواو في حالة تنوين النصب، نحو: رأيت عمرواً؛ لأن " عمر " لا تنون في حالة النصب (ممنوعة من الصرف) والتنوين كافٍ للتفريق بينهما، نحو: شاهدت عمرواً

تنبيه:

تزداد الواو في كلمة " عمرو " المنصوبة إذا كانت غير منونة، وذلك عند وصفها بكلمة " ابن " مثل: إن عمرو بن سعد طالب نجيب، ولا تزداد واو " عمرو " إلا إذا توافرت الشروط الستة التالية:

- ألا تضاف إلى ضمير، أما إذا أضيفت لم تزد الواو، مثل: جاء عمرك وقتل عمرنا.

- ألا تصغر، أما إذا صغرت لم تزد الواو، مثل: قتل عمير.

- ألا تقرن بـ " أل " أما إذا قرنت بـ " أل "، لم تزد الواو، مثل: هاجر العمر إلى المدينة.

- ألا تكون منسوبة، فإذا كانت منسوبة لم تزد الواو، نحو: هاجر عمري أو قرنت بـ " أل "، وهي منسوبة، نحو: هاجر العمري.

- أن تكون علماً على شخص، فلا زيادة في " عمر " بمعنى اللحم.

- ألا تكون في قافية الشعر. أما إذا كانت في قافية الشعر، فإنها لا تزداد.

ومضات لغوية:

١- تزداد واو ينطق بها بعد ميم الجمع في الضمير المتصل " هم " و " كم "؛ لتدل على

إشباع الضم، وذلك في الشعر، مثل:*

اتخذتكمو درعاً لي. أرجو منكمو الحضور. أصدقاء اتخذتمو إخواناً.
 ٢- لا تتغير كتابة الهمزة في أول الكلمة إذا دخلت عليها هاء التنبية، مثل: "هأنذا"
 ولكن شذ عن القاعدة "هؤلاء" والأصل "ها أولاء". وبدخول "هاء التنبية"
 على "أولاء" حذفت ألف "ها" فأصبح توسط الهمزة عارضاً؛ ولذا تعامل
 معاملة الهمزة المتوسطة وتعلم - عزيزي القارئ - أن الهمزة المتوسطة المضمومة
 إذا سبقت بفتح كتبت على كرسي الواو، مثل: "هؤلاء".
نماذج إملائية تفتح الشهية:

١- ما نحتاج إليه

قال عمرو لرفيقه عمر: إن حاجتنا إلى أولي العلم أشد من حاجتنا إلى أولي الأدب
 والفن، وحاجتنا إلى أولي الخلق والوقار، أشد منها إلى أولات العلم؛ لأن أمتنا في طور
 البناء، والبناء المتين لا يقوم إلا على علم يصونه الخلق الكريم.
 أما أولاء المتحذلقون الذين اختلت لديهم المقاييس، فانصرفوا إلى التمدن الزائف،
 والمظاهر الجوفاء، فهم أدعاء الأمة الألداء من حيث لا يشعرون.
 فعلى الواعين من أبناء الأمة، أن يكونوا لهم بالمرصاد؛ كي لا يعيشوا في نفوس الناشئة
 إفساداً وتشويها لحقائق الحياة، ومقدسات المجتمع. . . فإذا كثر أولئك الواعون. فالأمة
 في خير، ومستقبلها في مأمن، ولا خوف عليها من عوادي الزمان.
 (الأسمر، ب.ت: ٢٧٥-٢٧٦)

٢- اعترازي العربي

سأل عمرو بن هند جلساءه ذات يوم: مَن من العرب تأنف أمه أن تخدم أمي؟ فقالوا:
 لا نعلم إلا هند أم عمرو بن كلثوم، فإن أباه، وخالها، وابنها في ذروة الشرف من
 قومهم، فأرسل عمرو بن هند يدعو عمرو بن كلثوم لزيارته هو وأمه. وأقام له سرادقاً

كبيراً ومأدبة فخمة. فأتى ومعه أمه ووجوه أصحابه، ودخلت أمه سرادق النساء. وبعد تناول الطعام قالت أم عمرو بن هند: ناوليني وعاء الرطب يا ليلي! فأجابتها لتقم صاحبة الحاجة إلى حاجتها. وعندما ألحت عليها في الطلب صاحت ليلي: وا ذلاه لتغلب! فسمع ابنها الاستغاثة، فقام إلى السيف، فقطع رأس عمرو بن هند.

(قبش، ١٩٨٤: ٨٢)



الفصل الثالث: زيادة الألف

الأمثلة:

الرقم	الكلمة	أصلها	ما زيد فيها	السبب
١-	مائة	مئة	الألف	تزداد الألف جوازاً في كلمة "مئة" في حالتي الإفراد والتثنية، وفي حالة التركيب مع الآحاد.
	مئتان	مئتان		
	خمسمائة	خمسمئة		
	مئات	مئات	لا تزداد الألف	لأنها جمع، ولا تزداد في الجمع.
	النسبة المئوية	النسبة المئوية	لا تزداد الألف	لا تزداد إذا نسب لكلمة "مئة".
٢-	كتاباً	كتاب	الألف	تزداد في آخر الاسم المنون المنصوب، شرط ألا يكون مختوماً بتاء التأنيث المربوطة، مثل: "دجاجة"، أو بهمزة فوق الألف، مثل: "ملجأ"، أو بهمزة قبلها ألف، مثل: "شتاء"، أو بألف ممدودة، مثل: عصا، أو مقصورة، مثل: هدى.
	رجلاً	رجل		
	غزاً	غزال		
	دجاجةً	دجاجة	لا تزداد الألف	
	ملجأً	ملجأ		
	شتاءً	شتاء		
	عصاً	عصا		
	هدى	هدى		
٣-	ذهبوا	ذهبوا	الألف	تزداد الألف (الفارقة) بعد واو الجماعة المتطرفة في الأفعال؛ للتفريق بين الواو الأصلية، وواو الجماعة، وواو جمع المذكر السالم.
	جاهدوا	جاهدوا		
	لن يذهبوا	يذهبوا		
	لم يصلوا	يصلوا		

الواو هنا واو الجمع المذكر السالم.	لا تزداد الألف	معلمو	معلمو المبحث	٤-
الواو هنا أصلية.	لا تزداد الألف	يصحو	يصحو	
الواو هنا أصلية.	لا تزداد الألف	يدعو	يدعو	

التوضيح:

من الأمثلة السابقة يتضح لك أن الألف تزداد في بعض الكلمات كما يلي:

- ١- في وسط كلمة " مائة " سواء أكانت مفردة أو مثناة، وفي حالة التركيب مع الآحاد.
- ٢- تزداد في آخر الاسم المنون المنصوب، مثل: " رجلاً، شيخاً " بشرط ألا يكون محتوماً ببناء مربوطة أو بهمزة على الألف أو بهمزة قبلها ألف، أو بألف ممدودة، أو مقصورة.
- ٣- تزداد الألف الفارقة بعد واو الجماعة إذا اتصلت بالأفعال؛ للتفريق بين الواو الأصلية وواو الجماعة وواو جمع المذكر السالم.

القاعدة:

تزداد الألف، فتكتب دون أن ينطق بها في المواضع التالية:

- ١- في كلمة " مائة " مفردة، وسميت الألف الفارقة، وزادها العلماء قديماً؛ للتفريق بينها وبين " منه "، وذلك قبل وضع الضوابط الكتابية من نقط وحركات. واليوم لا حاجة لنا في هذه الزيادة.
- ٢- جمع " مئة " " مئات " لا تزداد فيها الألف وكذلك المنسوب إليها، مثل: "النسبة المئوية".
- ٣- في آخر الاسم المنصوب المنون بشرط ألا يكون منتهياً بألف ممدودة أو مقصورة، أو ببناء مربوطة، أو بهمزة على ألف، أو بهمزة قبلها ألف، مثل: كتاباً، قلماً، أما إذا انتهى ببناء مربوطة، أو بألف ممدودة أو مقصورة، أو بهمزة على ألف أو بهمزة قبلها ألف، فلا تزداد الألف، نحو: مدرسة، سماء، ضحى، وملجأ، عصاً.

٤ - بعد واو الجماعة المتطرفة في الكلمة، وتسمى الألف الفارقة، مثل: رحلوا، وقفوا، رسموا، ولم يرحلوا ولم يتكلموا، يقفوا، وارحلوا، قفوا، ارسما.

ومضاتٌ لغويّة:

❖ تزداد الألف في آخر البيت الشعري، وتسمى ألف الإطلاق*.

❖ في اسم الفعل " أف " تزداد الألف؛ للفصل بينه وبين هاء السكت، فتقول: " أفاه " **.

وهذه في بعض اللغات.

❖ ألف الفصل، تزداد بعد واو الجماعة؛ مخافة التباسها بواو النسق، ومثل: " كفروا ووردوا ". ألا ترى أنهم لو لم يدخلوا الألف بعد الواو، ثم اتصلت بكلام بعدها ظن القارئ أنها كفر وورد، فجزت الواو لما قبلها بألف الفصل، ولما فعلوا ذلك في الأفعال التي تنقطع واوها من الحروف قبلها، نحو: ساروا أرادوا فعلوا ذلك في الأفعال التي تتصل واوها بالحروف قبلها نحو: كانوا وباتوا؛ ليكون حكم هذه الواو في كل موضعا حكماً واحداً.

❖ لا تزداد الألف بعد الأسماء الخمسة في حالة الرفع، مثل: ذو الفضل، أبو هاشم، أبو بعد الواو اللاحقة لجمع المذكر السالم وملحقاتها، مثل: معلمو اللغة العربي. أو بعد الواو الأصلية في الفعل، مثل: يصحو ونرجو.

نماذج إملائية تفتح الشبهة:

١ - التزلج

يقصد محبو الرياضة الشتوية مراكز التزلج في الجبال العالية، وما إن يصلوا حتى يتوزعوا بين التلال والقمم. فهنا راكبو الزحافات من الصغار، وقد ركبو زحافاتهم على التلال

* مثل: قفي يا أخت يوشع خيرينا **** أحاديث القرون الغابرينا (الاسمر، ١٩٨٨: ١١٥)

** - " أف " اسم فعل مضارع، ومعناه أتضح.

القليلة الارتفاع. وهناك محترفو التزلج، قد صعدوا إلى القمم العالية متمسكين بجبال المصعد الكهربائي. وحين يصفو الجو، تسطع الشمس فتحرق الرؤوس، وتنعكس على الثلج، فتبهر العيون؛ أما معتمرو القبعات، وواضعو النظارات الملونة فلا يبالون.
(الأسمر، ١٩٨٨ ب.ت: ١١٧-١١٨)

٢- الغاية تبرر الوسيلة

كثيراً ما نسمع الناس يرددون في الأندية والمجتمعات: الغاية تبرر الوسيلة. أما أنا، فأرى أنهم مخطئون؛ لأن الغاية الشريفة، بغنى عن الوسائل الدنيئة، التي يلجأ إليها البعض؛ لبلوغ أهداف لا يقرها الضمير الحي، ولا يعترف بها المنطق السليم. وما هذا القول المؤلف، إلا اعتراف صريح بدناءة الهدف؛ لأن الهدف الشريف، لا يحتاج إلى ما يبرر وسائله. وما أكثر الأهداف الدنيئة والوسائل السافلة، في زمن تفسى فيه داء المطامع، وتأصلت جرائمه في النفوس المريضة، والأفئدة الملامى بالحقد والحسد. إن ترداد هذا القول جريمة كبرى بحق المجتمع، وخطأ يؤدي بمن يرتكبه إلى ما لا تحمد عقباه. فعلى عقلاء القوم وأئمتهم، أن يحاربوا هذا الداء الوبيء، بكل ما لديه من وسائل فعالة؛ ليستأصلوه، ويذروا مكانه، بذور الشرف والاستقامة في المسعى؛ لما فيه خير الأمة؛ لتسير على الصراط المستقيم، ويبلغ أهدافهم السامية بالوسائل الشريفة، التي لا تلحق بالضمير أذى ولا بالمجتمع سوءاً. فإن قاموا بواجبهم هذا، كانوا بالحقيقة نوراً وهداية، وبلغوا في دنياهم أنبل غاية.

(يعين، ١٩٩٢: ٨٩)

٣- العمل كنز ثمين

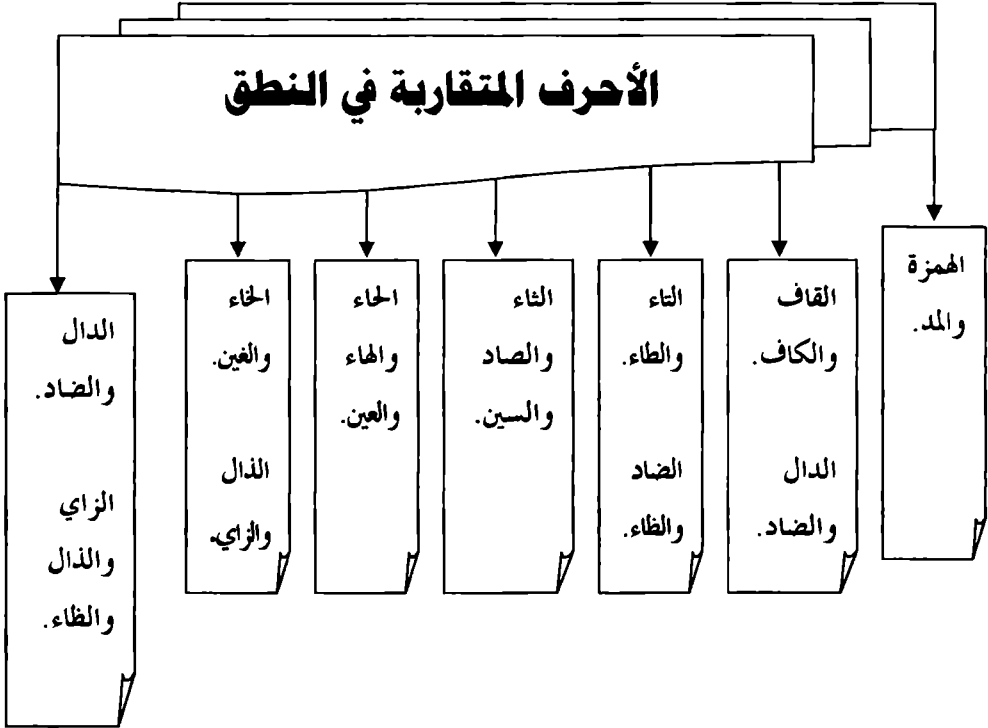
كان لأحد المزارعين قطعة أرض، وكان له ثلاثة أولاد لا يجبون العمل في الزراعة. فلما مرض الأب وأحس بقرب موته جمع أولاده، وقال لهم: إنني تركت لكم كترًا في هذه الأرض، وأوصيكم بالبحث عنه فيها.

قام الأولاد بعد موت أبيهم، وحفروا الأرض، ولم يتركوا منها شيئاً غير مقلوب؛ فلم يظفروا بشيء. ولما اجتمعوا في المساء قرروا زرع الأرض. ولما جاء يوم الحصاد أنتجت أرضهم أكثر من أرض جيرانهم؛ فتشجعوا وأقبلوا على خدمتها، وثابروا على زرعها؛ فجمعوا مالاً كثيراً. وأدركوا أن الكثر الذي تركه أبوهم هو نتيجة العمل في الأرض، وأن من جد وجد، ومن زرع حصد.

(يعين، ١٩٩٢ : ٩١)



مخطط مفاهيمي (٢٠) يوضح الأحرف المتقاربة في النطق



الفصل الرابع: الأحرف المتقاربة في النطق

الأمثلة:

البيان	الأحرف	الأمثلة (الكلمات)	الرقم
متشابهان في اللفظ، مع العلم أن المد يعني وجود همزتين: الأولى متحركة والثانية ساكنة.	الهمزة والمد	أب ، آب	١-
متشابهان في اللفظ عند الذين لا يحسنون النطق بالقاف، فينطقون بها مثل الكاف.	القاف والكاف	قلبي، كلي / قولك كولك	٢-
متشابهان في النطق، غير أن الطاء أفخم في النطق، أي: أضخم.	الطاء والتاء	طيب، تيب	٣-
تشابه الحروف الثلاثة في النطق عند من لا يحسن النطق بالتاء، فيساويها بالسين. أما الصاد فأضخم من السين.	التاء، والسين، والصاد	بثينة، بسينة / سار، صار / ثقيل، صقيل / سم، صم	٤-
تشابه الحروف الثلاثة في النطق.	الحاء، والهاء، والعين	الحم، هم / حواء، هواء، عواء	٥-
متشابهان في النطق.	الحاء والعين	غراب، خراب / غيمة، خيمة	٦-
متشابهان في النطق.	الذال والضاد	درب، ضرب / بعض، بعد	٧-

٨-	زل، ذل، ظل	الزاي، والذال، والظاء	تشابه الحروف الثلاثة في النطق.
٩-	ذل، زل	الذال والزاي	متشابهان في النطق.
١٠-	ضلّ، ظلّ	الضاد والظاء	متشابهان في النطق.

التوضيح:

يخلط كثير من الكتاب والباحث بين الأحرف المتقاربة في النطق أو الكتابة، وأصبحت مشكلة تشغل الكثيرين؛ ولذا رأى المؤلفون وضعها على مائدة البحث دراسة وتحليلاً، وتوصلوا إلى النقاط التالية:

الأحرف المتقاربة في النطق هي:

- (الهمزة والمد): متشابهان في النطق، مع العلم أن المد يعد وجود همزتين: الأولى متحركة والثانية ساكنة، نحو: أكل - آكل، أمن - آمن.
- (القاف الكاف): متشابهان في النطق عند الذي لا يحسن النطق بالقاف، فينطقون بها مثل (الكاف)، وهذا ما نراه في بعض اللهجات المحلية، وخاصةً في بعض مدن الضفة الغربية فترى الأم الفلسطينية تضع يدها على قلبها، وتصرخ: "آه يا كلي".
- (التاء والطاء): متشابهان في النطق، غير أن الطاء أفخم في النطق أي: أضخم، مثل: (تاب، طاب) و(تين، طين).
- (التاء والسين): متشابهان في النطق، مثل: (بثينة، بسينة).
- (الصاد والسين): متشابهان في النطق، مثل: (صار، سار).
- (التاء، والسين، والصاد): متشابهات في النطق، مثل: (ثقل، سقل، صقل).

- (الحاء، والهاء، والعين): متشابهات في النطق، مثل: (حواء، هواء، عواء).
- (الحاء والغين): متشابهان في النطق، مثل: (حاب، غاب).
- (الذال والضاد): متشابهان في النطق، مثل: (بعض، بعد).
- (الذال والزاي والظاء): متشابهات في النطق، مثل: (ذل، زل، ظل).
- (الذال والزاي): متشابهان في النطق، مثل: (هذا، هز / ذل، زل).
- (الضاد والظاء): متشابهان في النطق، مثل: (ظل، ضل).

القاعدة:

الأحرف المتقاربة في النطق هي:

- (الهمزة والمد)، و(القاف الكاف)، و(التاء والطاء)، و(الثاء والسين)، و(الصاد والسين)، و(الثاء، والسين، والصاد)، و(الحاء، والهاء، والعين)، و(الحاء والغين)، و(الذال والضاد)، و(الذال والزاي والظاء)، و (الذال والزاي)، و(الضاد والظاء).

ومضات لغوية:

- ١- حرفا الضاد والظاء: تكاد تنحصر المشكلة في حرف الضاد (ض)؛ ذلك لأنه عسير على اللسان عند النطق به.
- ٢- كيفية النطق بالضاد (ض):
- إذا أردت النطق بالضاد نطقاً صحيحاً، فاعلم أن اللسان يرتفع إلى سقف الحلق من الأمام إلى الخلف، ثم تضغط في إحدى حافتيه، أو هما معا على الأضراس العليا، وفي حالة الضغط ينحبس الصوت، ثم يخرج بعد ذلك الهواء.
- أما الظاء فتخرج من طرف اللسان مع أطراف الثنايا العليا، ونلاحظ أن اللسان يخرج قليلا عند النطق بالظاء (ظ).

نماذج إملائية تفتح الشهية:

١- في اللغة

الفعل اللازم هو الفعل الذي يكفي بالفاعل ويلزمه. واللزوم هنا، عدم التجاوز إلى المفعول من مثل: سقط اللص. واللفيف هو اجتماع حرفين من أحرف العلة في فعل واحد من مثل: عوى الثعلب في الليل.

واللغة العربية واسعة نتعلمها مشروحة في الكتب، أو موضوعة على اللوح الأسود في الصف. واللذيد فيها أننا نفهمها جيداً، ونشرح عند دراستها؛ لأن فيها أمثالاً فيه من اللفظ اللطيف، والملح الظريف ما يفرحنا، ويفيدنا في وقت واحد.

واللغة يعبر عنها باللسان، واللسان ينقل ما في اللب، أي: العقل. فإن كان العقل كاملاً كانت اللغة صافية تامة. (يعين، ١٩٩٢: ٢٧)

٢- اللسان

اللسان حاسة الذوق، وأداة النطق، وهو من الحواس الخمسة التي منها: الشم، والسمع، والبصر، واللمس. فبه تلتفظ بالكلام اللطيف، وتخفف من لوعة أصحاب اللوعة، ونحمد الله، ونسبحه، وبه أيضاً تتوجه إلى غيرنا باللوم، وبدل أن يكون اللطف سبيلاً لنا إلى قلوب الناس نستبدله باللسع واللدغ اللذين يجرحان شعور السامع، ويبعدانه عنا بدل أن يقترب منا. (الأسمر، ب.ت: ٤٣-٤٤) (يعين، ١٩٩٢: ٢٦)

٣- التلميذ

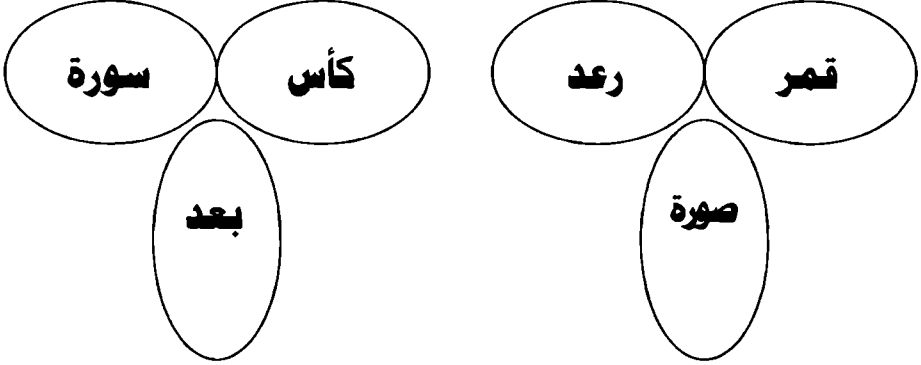
التلميذ اللطيف هو الذي لا يعرف إلا اللفظ الحسن، ولا يقوم إلا باللبق من التصرفات؛ لأن اللباقة تقضي بأن يكون الإنسان- في كل أعماله- متفتح اللب، حاذق اللسان، ويفهم من الملح، ويستفيد من اللحظة الواحدة؛ كي يكون فاهماً ما عليه، بعيداً عن اللوم.

والتلميذ إنسان الغد فيجب أن يتعد على اللعب، وخصوصاً اللعب الممنوع كاللطم واللكم، فيكون الإنسان اللبيب، اللاحق الحياة في سيرها نحو الأفضل والأكمل. عليه بالدرس والكد، وعدم تضييع الوقت في الليل قبل النهار، أو يقع عليه اللوم، وينهال عليه الجميع توبيخاً وتعنيفاً. (يعين، ١٩٩٢: ٢٦)

التدريبات

التدريب الأول:

لديك مجموعة من الكلمات، قم بتصنيفها وفقاً للأحرف المتقاربة نطقاً.

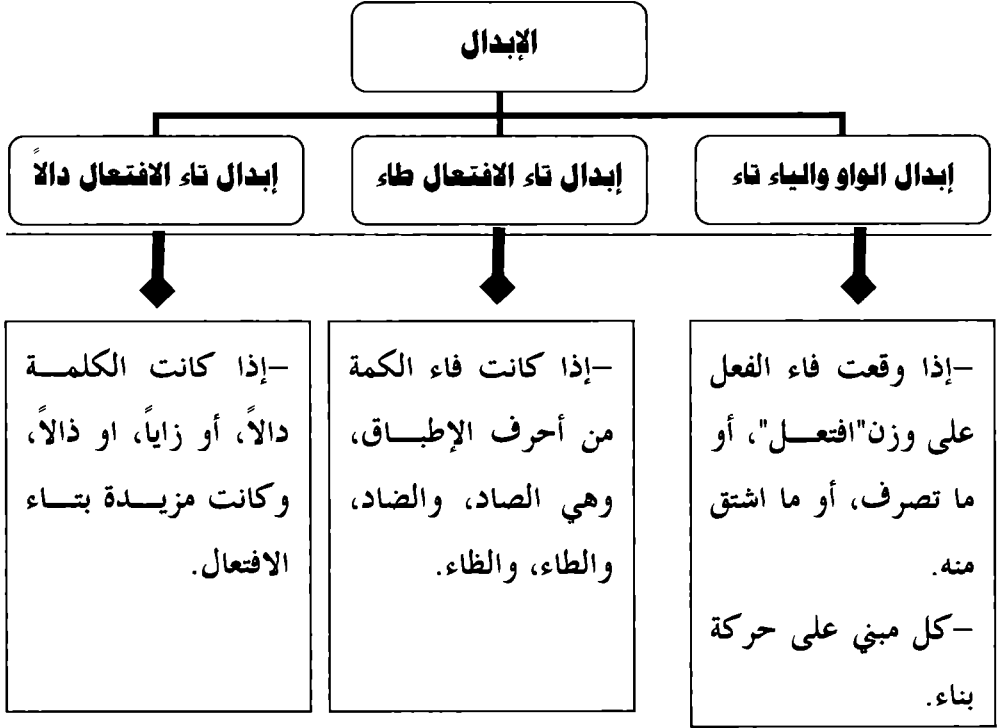


التدريب الثاني:

عدّ إلى نص "م يتصف المؤمن؟"، وحدد الأحرف المتقاربة في النطق فيه.



مخطط مفاهيمي (٢١) يوضح حالات الإبدال



الفصل الخامس : الإبدال

أولاً- إبدال الواو والياء تاء

الأمثلة:

البيان	الحرف المبدل	أصلها	الكلمة	الرقم
تبدل الواو تاء إذا وقعت فاء لفعل على وزن " افتعل " أو ما تصرف منه، أو اشتق منه، كالمضارع، والأمر، واسم الفاعل، واسم المفعول، وذلك بشرط ألا يكون أصل الواو أو الياء همزة.	الواو	وعد	يتعد اتعد متعد متعد	١-
تبدل الياء تاء إذا وقعت فاء لفعل على وزن " افتعل " أو ما تصرف منه أو اشتق منه، كالمضارع والأمر واسم الفاعل واسم المفعول، وذلك بشرط ألا يكون أصل الواو أو الياء همزة.	الياء	يسر	يتسر اتسر متسر متسر	٢-
سبب الإبدال والإدغام هنا هو صعوبة النطق بحرف اللين الساكن (الواو أو الياء) مع التاء؛ وذلك لتقارب مخرجيهما (المجهور والمهموس). أيضاً: لو أبقوا حرف العلة لتلاعبت به حركات ما قبله، فقد يقلب ياء بعد كسرة، أو ألفا بعد فتحة أو واواً بعد ضمة.	الواو	وسم	اتسم	٣-
		وفق	اتفق	
		وصل	اتصل	
أصل الكلمات " أوتمن " من الأمانة، و " اتنزر " من الإزار وهنا لا يجوز على الأرجح إبدالهما تاء؛ لأن أصل الواو والياء همزة، وبناء على ذلك لا نقول فيها " اتزر و اتمن ".	-	أوتمن	اوتمن	٤-
	-	اتنزر	ايتنزر	

التوضيح:

١- تبدل الواو والياء تاء إذا وقعتا فاء لفعل على وزن " افتعل "، أو ما تصرف أو ما اشتق منه، مثل:

- المضارع: عد - يتعد. سر - يتسر.
- اسم الفاعل: عد - متعد. سر - متسر.
- اسم المفعول: عد - متعد. سر - متسر.

٢- الأفعال: اتصل، واتفق، واتسم، وغيرها تبدل فيها (الواو والياء) تاء. والسبب في الإبدال والإدغام هو صعوبة النطق بحرف اللين الساكن (الواو أو الياء) مع التاء؛ وذلك لتقارب مخرجيهما. واعلم أن:

- مخرج حروف اللين من (المجھورة).
- مخرج حرف التاء من (المهموسة).

وسبب آخر أنهم لو أبقوا حرف العلة لتلاعبت به حركات ما قبله، فقد يقلب ياء بعد كسرة، أو ألفاً بعد فتحة، أو واو بعد ضمة.

٣- إذا كان أصل الواو أو الياء همزة كما في " اوتمن " و " ايتزر "، فلا يجوز إبدالها تاء على الأرجح؛ لأن أصلها " أوتمن " من الأمانة، و " ائتزر " من الإزار، فلا يجوز لنا أن نقوي: اتمن واتزر بالإبدال والإدغام؛ لذا عدَّ الأقدمون " اتكل " من الأكل شاذاً فاذكر ذلك - عزيزي القارئ - ولا تنسه.

القاعدة:

❖ الإبدال هو جعل مطلق حرف مكان حرف آخر.

❖ تبدل الواو والياء تاء إذا وقعتا فاء لفعل على وزن " افتعل "، أو ما تصرف أو ما اشتق منه.

❖ الأفعال: اتصل، واتفق، واتسم، وغيرها تبدل فيها (الواو والياء) تاء.

❖ إذا كان أصل الواو أو الياء همزة كما في " اوتمن " و " ايتزر ".

ثانياً- إبدال تاء الافعال طاء.

الأمثلة:

البيان	أحرف الإطباق	أصلها	الكلمات	الرقم
تقلب التاء طاء إذا كان الفعل على وزن " افتعل " ، وفاؤه حرف الصاد، مثل: اصتبر - اصطبر، و اصتجب - اصطجب، و اصتبح - اصطبح.	الصاد	اصتجب	اصطجب	١-
		اصتبر	اصطبر	
		اصتبح	اصطبح	
تقلب التاء طاء إذا كان الفعل على وزن " افتعل " ، وفاؤه حرف الضاد، مثل: اضطر - اضطر. واضترب - اضطرب.	الضاد	اضطر	اضطرب	٢-
		اضتهد	اضطهد	
		اضترب	اضطرب	
تقلب التاء طاء إذا كان الفعل على وزن " افتعل " ، وفاؤه حرف الطاء، مثل: اطلع قلب إدغام اطلع ← اططع ← اطق ← اطق ← اطق ← اطق. إدغام اطق ←	الطاء	اطلع	اطّلع	٣-
		اطتوق	اطّوق	
		اطتلى	اطّلى	
تقلب التاء طاء إذا كان الفعل على وزن " افتعل " ، وفاؤه حرف الظاء، مثل: اظلم - اظلم أو اظلم اظتمن - اظّمن أو اظّمن	الظاء	اظلم	اظلم أو اظلم	٤-
		اظتمن	اظظمن أو اظّمن *	
			اظظهر أو اظهر	

* - اظمن: اظمن المودج: ركبته. يقال: ظمنوا عن ديارهم، أي: رحلوا عنها.

اظمن: اظمن به، أي: أهمله به.

التوضيح:

إذا كانت فاء الكلمة حرفاً من أحرف الإطباق، وهي: الصاد، والضاد، الطاء، والظاء، وكانت هذه الكلمة مزيدة بتاء افتعل، فإن هذه التاء تقلب طاء، وذلك على النحو التالي:

١- الصاد، وذلك نحو: صبر ← اصبر ← اصطبر

صنع ← اصنع ← اصطنع

صدم ← اصدم ← اصطدم

٢- الضاد، وذلك نحو: ضرب ← اضرب ← اضطرب

ضرع ← اضرع ← اضطرع

ضغن ← اضغن ← اضطغن

ضمن ← اضمن ← اضطمن

٣- الطاء، وذلك نحو: طلع ← اطلع ← اطلّع

طعن ← اطعن ← اطّعن

طرد ← اطرد ← اطّرد

طهر ← اطهر ← اطّهر

٤- الظاء: إذا وقعت فاء الافتعال ظاء، فإنها تجمع مع التاء، وهما متقاربتان؛ لذا يجوز في هذه الحالة أوجه ثلاثة، وهي:

١- اظهر كل منهما كما سبق، فنقول في ظلم - اظلم.

٢- إبدال الظاء المعجمة طاء مهملة مع الإدغام، فنقول في ظلم - اظلم

٣- إبدال الظاء المهملة طاء معجمة مع الإدغام أيضاً، فنقول: ظلم - اظلم.

وقد روي بالأوجه الثلاثة في قول زهير بن أبي سلمى:

هو الجواد الذي يعطيك نائله عفوًا ويظلم أحيانًا فيظلم*

القاعدة:

إذا كانت فاء الكلمة حرفاً من أحرف الإطباق، وهي: الصاد، والضاد، الطاء، والظاء، وكانت هذه الكلمة مزيدة بتاء افتعل، فإن هذه التاء تقلب طاء.

ومضات لغوية:

١- إن ما قيل في فاء الافعال في الماضي ينطبق على المضارع، واسم الفاعل واسم المفعول. فتقول:

اسم المفعول	اسم الفاعل	الفعل المضارع
مصطبر عليه	مصطبر	يصطبر
مضطرب فيه	مضطرب	يضطرب
مظلم فيه	مظلم	يظلم
مظلم فيه	مظلم	يظلم
مظطلم فيه	مظطلم	يظطلم
مطرح عليه	مطرح	يطرح

٢- الإطباق:

❖ الإطباق لغة: الإلصاق وضده الانفتاح.

❖ معنى الإطباق: هو تلاقي طائفتي اللسان والحنك الأعلى عند النطق بالأحرف.

* - حمود، محمد (١٩٩٥) "ديوان زهير بن أبي سلمى" دواوين العرب ص ١١٨.

❖ حروف الإطباق: أربعة (ص ، ض ، ط ، ظ) التي ترسم على شكل سقف الحنك (ص).

❖ الانفتاح: هو تجافي كل من طائفتي اللسان والحنك الأعلى عن الأخرى؛ حتى يخرج النفس من بينهما عند النطق بالحرف.

❖ حروف الانفتاح: كل الحروف ما عدا أحرف الإطباق الأربعة.

ثالثاً - إبدال تاء الافتعال دالاً.

الأمثلة:

البيان	الحرف	أصلها	الكلمات	الرقم
إذا كانت فاء الكلمة " دالا "، وكانت هذه الكلمة مزيدة بتاء الافتعال؛ فإن هذه التاء تقلب دالاً. وأدغمت في الدال الأصلية؛ وجوباً لاجتماع المثليين وسكون أولهما.	الدال	ادتخر	ادخر	١-
		ادتعى	ادعى	
		ادتخر	ادعى	
إذا كانت فاء الكلمة زايًا، وكانت هذه الكلمة مزيدة بتاء الافتعال؛ فإن هذه التاء تقلب " زايًا ".	الزاي	ازتجر	ازدجر	٢-
		ازتلف	ازدلف	
		ازتهر	ازدهر	
إذا وقعت فاء الافتعال ذالاً، جاز فيها ثلاثة أوجه: ١- إظهار كل منهما فنقول: اذدكر. ٢- إبدال الدال المهملة ذالاً معجمة مع الإدغام، فنقول: اذكر. ٣- إبدال الدال المعجمة دالاً مهملة مع الإدغام أيضاً، فنقول: اذكر، والقول الثالث هو الراجح.	الدال		اذدكر	٣-
			أو اذكر	
			أو اذكر	

التوضيح:

- إذا كانت فاء الكلمة دالاً، أو زايًا، أو ذالاً، وكانت هذه الكلمة مزيدة بتاء الافتعال؛

فإن هذه التاء تقلب دالاً، وذلك على النحو التالي:

١- الدال، مثال: دخر ← ادتخر ← اددخر ← ادخر.

- ٢- الزاي، مثال: زجر ← ازجر ← ازدجر
 ٣- الذال، مثال: ذكر ← اذتكر ← اذدكر
 أو ذكر ← اذتكر ← اذدكر ← اذدكر
 أو ذكر ← اذتكر ← اذدكر ← اذدكر
 اذدكر ← اذدكر

ومضات لغوية:

إذا كانت فاء الكلمة " ذالاً "، وكانت هذه الكلمة مزيدة بتاء الافتعال جاز فيها ثلاثة أوجه، هي:

- ١- إظهار كل منهما، مثل: اذدكر واذدبح.
 - ٢- إبدال الدال المهملة ذالاً معجمة مع الإدغام، مثل: اذكر واذبح.
 - ٣- إبدال الذال المعجمة دالاً مهملة مع الإدغام أيضاً، مثل: اذكر واذبح.
- ومنه قوله تعالى: { وَقَالَ الَّذِي نَجَا مِنْهُمَا وَادَّكَرَ بَعْدَ أُمَّةٍ أَنَا أُنَبِّئُكُمْ بِتَأْوِيلِهِ فَأَرْسِلُونِ }
 (يوسف: ٤٥)، وأيضاً قوله: { وَلَقَدْ تَرَكْنَاهَا آيَةً فَهَلْ مِنْ مُدَكِّرٍ } (القمر: ١٥)

القاعدة:

إذا كانت فاء الكلمة " ذالاً "، وكانت هذه الكلمة مزيدة بتاء الافتعال جاز فيها ثلاثة أوجه، هي:

- ٤- إظهار كل منهما، وإبدال الدال المهملة ذالاً معجمة مع الإدغام، وإبدال الذال المعجمة دالاً مهملة مع الإدغام.

١ - قيمة الصبر

إذا لم يصطبر الإنسان، في هذه الحياة على مصائبه، ويسعى إلى حل مشاكله بتعقل وهدوء، يصطدم بكثير من العوائق التي تحول دون تحقيق أي عمل يصطفيه؛ لأن سرعة الانفعال، غالباً ما تؤدي إلى الفشل الذريع الذي ليس، من بعده، إلا الندم. فمن يرد الاتعاض، فعليه أن يطلع على سير المفكرين الحكماء، ويستعين بأرائهم، ويصطحب شعاراتهم في كل عمل يريد القيام به، ويتعد عن آراء هؤلاء المدّعين الذين يتوهمون أن الحياة طوع إرادتهم، وأن الزمان منقاد لهم، والفوز يطرّد لهم، حتى إذا ما جربوا، اضطرب حبل تفكيرهم، واستسلموا لليأس من بعد ما اضطهدوا، وذلت مكانتهم بين الناس. فعلى مثل هؤلاء القوم أن ينظروا إلى الحياة بعين الواقع. وإلا اضطروا إلى أن يعيشوا في غيهم، بعيدين عن كل تطور وازدهار في حياتهم الخاصة.

(الأسمر، ب.ت: ٤٧-٤٨)

٢ - المواطن ينتظر الاطمئنان

اضطرب حبل الأمان في بلادنا؛ لوجود عدد هائل من الغرباء الذين لا يقيمون للأخلاق أي وزن. واصطبر المواطنون المخلصون كثيراً؛ عليهم يعودون عن غيهم، ولكن دون جدوى. فقد كانوا يدعون أنهم - بأعمالهم تلك - يحافظون على الوطن، ويطرحون عنه الأخطار المحدقة به. ولكن المواطنين اضطروا في النهاية إلى حمل السلاح، والاصطدام هؤلاء المشاغبين؛ لكي يعيدوهم إلى جادة الصواب، فيصطلح أمرهم . . . ونشبت بين الفريقين معارك حامية دارت رحاها في أنحاء الوطن كلها، واحتمل المواطنون الأبرياء - خلالها - مالا يحتمله إنسان! . . . واليوم، ينتظر المواطنون - جميعاً - أن يصطلح الأمر، وتعود أيام الاطمئنان، والسلام إلى أنحاء الوطن؛ فينجو من أخطار المخربين، ويرتاح المواطنون من شر الحرب وويلاتها.

(الأسمر، ب.ت: ٤٩-٥٠)

التدريبات

التدريب الأول:

حدد الحروف التي أبدلت في الكلمات الآتية، مبيناً السبب.

السبب	الكلمة
	اتَّحد
	اتَّصل
	متَّقد
	اصطنع
	أدهن
	أذبح

التدريب الثاني:

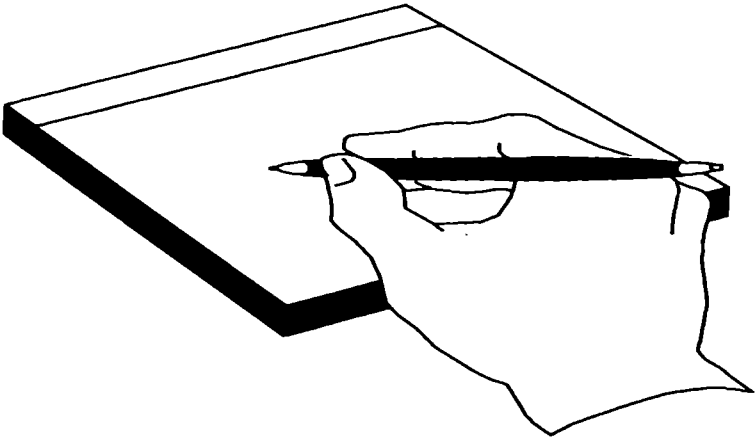
ضع الكلمات الآتية في جمل من إنشائك.

(اضطجع ازدحم اصطفى اطلع أطهر)

_____	اضطجع
_____	ازدحم
_____	اصطفى
_____	اطلع
_____	أطهر



الملاحق



ملحق رقم (١)

الاختبار الإملائي للصف الخامس الأساسي

تعليمات الاختبار:

عزيري التلميذ/ عزيري التلميذة

السلام عليكم ورحمة الله وبركاته،

بين يديك اختبار إملائي، يهدف إلى قياس مهاراتك الإملائية في كتابة الهمزة المتوسطة والمتطرفة.

* يحتوي هذا الاختبار على أربعين كلمةً تتضمن مهارتي الهمزة المتوسطة والمتطرفة، موزعةً على أربعة أسئلة، بحيث تم تخصيص عشر كلمات للسؤال الأول، والمطلوب منك تصنيف الكلمات الواردة في النص الإملائي، وفقاً لشجري الهمزة المتوسطة والمتطرفة، أما السؤال الثاني فقد تكوّن من عشرين كلمةً، تعتمد بشكل مباشر - على استماعك للمعلم، وكتابة الكلمة وفقاً لذلك، في حين تكوّن السؤال الثالث من خمس كلمات، ويُطلب منك أن تكتشف الكلمة المخالفة للقاعدة الإملائية في كل طابق من الطوابق الموجودة أمامك، أما السؤال الرابع فقد تكوّن من خمس كلمات، ويعتمد على مهارتك في التعبير عن الصور بكلمات تحتوي على همزة متوسطة ومتطرفة.

* أرجو أن تعتمد في إجابتك على التفكير، مستخدماً حواسك.

* تأكد أن هذا الاختبار ليس له أي تأثير على درجاتك في المواد الدراسية كافة، بقدر ما يحقق غرض البحث العلمي فقط.

الاسم: _____

الصف: _____

شاكرين لكم حسن تعاونكم،

الاختبار الإملائي للصف الخامس الأساسي

السؤال الأول:

عزيزي التلميذ، أمامك نص إملائي، حاول أن تستخرج منه خمس كلمات تحتوي على همزة متوسطة، وأخرى تحتوي على همزة متطرفة، وقم بتصنيفها وفقاً لشجري الهمزة المتوسطة والمتطرفة.

الدين الإسلامي

الدين الإسلامي هو الذي هدانا إلى أن لنا خالقاً رؤوفاً رحيماً، هيأ لنا نعم هذه الدنيا، وأعد في الآخرة مكافأة حسنة، يكافئ بها المحسنين، كما أعد عقاباً مؤلماً للمسيئين، فإذا أدرك المرء أن هناك جزاء طيباً للمحسن، وعذاباً أليماً للمسيء، فإنه سيتحلى بالفضائل والحسنات، ويتجنب الرذائل والسيئات، فالصدق، والحياء، والأمانة من أخلاق المؤمن، أما الكذب، والتشاؤم، والدناءة فهي من صفات الكافر.

(البلوي، ١٩٩٧: ١٢٩، ١٣٠) بتصرف



الهمزة المتطرفة



الهمزة المتوسطة

.....

.....

.....

.....

.....

.....

.....

.....

.....

.....

السؤال الثاني:

- عزيزي التلميذ، املاً الفراغ بعد سماعك الكلمة من قبل المعلم.
- ١- قال تعالى: {إِنَّهُ هُوَ.....وَيُعِيدُ}. (البروج، آية: ١٣)
 - ٢- قال تعالى: {.....بِاسْمِ رَبِّكَ الَّذِي خَلَقَ}. (العلق، آية: ١١)
 - ٣- إياك و.....؛ فإنه مجلبة للفشل.
 - ٤- ما أطيّبَ..... بعد الشّدة!
 - ٥- عند..... يُعرف الإخوان.
 - ٦- التفاؤل محمود، و..... مذموم.
 - ٧-..... القرآن تجلو صدأ القلوب.
 - ٨- الكواكب..... الكون ليلاً.
 - ٩- قال تعالى: {قَالُوا لَنْ نَأْكُلَهُ.....}. (يوسف، آية: ١٤)
 - ١٠- قال تعالى: {وَكُلُّ..... أَحْصَيْنَاهُ كِتَابًا}. (النبأ، آية: ٢٩)
 - ١١-..... الفاتحة على أرواح الشهداء.
 - ١٢- الزهور..... الأرض بهجةً وسروراً.
 - ١٣- إذا..... في الكون، أدركت عظمة الخالق.
 - ١٤- لا..... فتندمي.
 - ١٥- النهْرُ..... عذب.
 - ١٦- لا..... معاملة زملائك.
 - ١٧-..... الحكمة مخافة الله.
 - ١٨- لن يهلك..... عرف ربه.
 - ١٩- مَنْ يعمل..... يجزّ به.
 - ٢٠- الربيع فصل..... والنشاط.

السؤال الثالث:

عزيزي التلميذ، أمامك مجموعة من الطوابق الإملائية، حاول أن تكتشف الكلمة المخالفة للقاعدة الإملائية في كل طابق من هذه الطوابق، وذلك بوضع دائرة حولها.

يستَهزئ	لاجيئ	قارئ	لآئئ
---------	-------	------	------

منشأ	مبتدء	اهدأ	أبطأ
------	-------	------	------

ملء	شئئ	دفيء	سوء
-----	-----	------	-----

تفاؤل	رؤوف	تساؤل	زملاءك
-------	------	-------	--------

مفكل	يأمر	رؤية	جفنا
------	------	------	------

السؤال الرابع:

عزيزي التلميذ، أمامك مجموعة من الصور، حاول أن تعبر عنها بكلمات تحتوي على همزة متوسطة، أو متطرفة بشكلٍ صحيح.



.....
-------	-------	-------	-------	-------

وبالنجاح والتوفيق،

مفتاح تصحيح الاختبار الإملائي

الرقم	الكلمة	الرقم	الكلمة
-١	رؤوفاً	-٢١	قرئت
-٢	مكافأة	-٢٢	تملاً
-٣	مؤملاً	-٢٣	تأملت
-٤	الفضائل	-٢٤	تخطي
-٥	المؤمن	-٢٥	ماؤه
-٦	هياً	-٢٦	تسي
-٧	يكافئ	-٢٧	رأس
-٨	المرء	-٢٨	امرؤ
-٩	جزاء	-٢٩	السوء
-١٠	المسيء	-٣٠	الدفء
-١١	يبدئ	-٣١	قارئ
-١٢	اقراً	-٣٢	مبتدأ
-١٣	التباطؤ	-٣٣	شيء
-١٤	الرخاء	-٣٤	زملأوك
-١٥	الشدائد	-٣٥	مأكل
-١٦	التشاؤم	-٣٦	كأس
-١٧	قراءة	-٣٧	طائر
-١٨	تضيء	-٣٨	ضوء
-١٩	الذئب	-٣٩	طائرة
-٢٠	شيء	-٤٠	حذاء

* ملحق (٢)

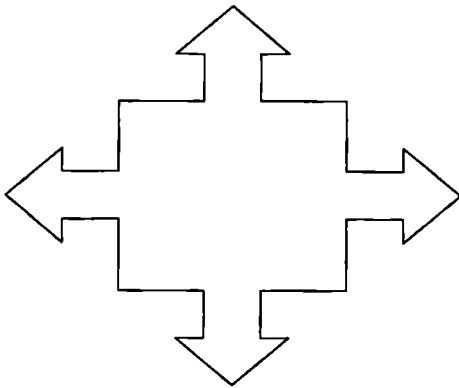
الفئة المستهدفة: التعليم الأساسي نشاط تعليمي تكاملي تاريخ التوزيع: _____
 المبحث: الإملاء كثر الحروف الشمسية والقمرية تاريخ الإعادة: _____

الأهداف الخاصة:

- أن يكتب أكبر عدد من الكلمات التي تحتوي على حروف شمسية وقمرية .
- يكتب الكلمات التي يسمها كتابةً صحيحة.

المصادر والأدوات: أوراق عمل - جهاز تسجيل - شريط يحتوي على كلمات بها لام شمسية وقمرية.

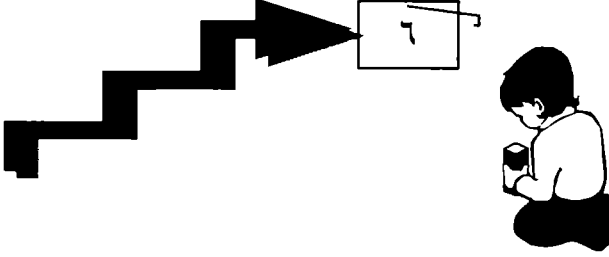
النشاط الأول: عزيزي التلميذ، اكتب أكبر عدد من الكلمات التي تحتوي على حروف شمسية وحروف قمرية، واستعن بكثر الحروف المعطى لك.



* ملحق (٢): مأخوذ من مرجع (الجوجو) ألفت (٢٠٠٤) "أنشطة تعليمية في تعليم اللغة العربية للحلقة الأولى من التعليم الأساسي (١-٤)".

النشاط الثاني:

عزيزي التلميذ، ساعد محمد في الوصول إلى العدد (٥)، وذلك من خلال كتابة الكلمات التي تسمعها من المعلمة أو جهاز التسجيل.



الفئة المستهدفة: التعليم الأساسي ورقة عمل إثرائية تاريخ التوزيع: _____
 المبحث الكتابة أنا أستطيع تاريخ الإعادة: _____


الأهداف الخاصة :

- أن يسجل ما يستطيع كتابته من حروف.

المصادر والأدوات : أوراق عمل.

النشاط الأول : حاول-عزيزي التلميذ- أن تسجل جميع الحروف التي تتقن كتابتها

بشكلٍ صحيح.



تاريخ التوزيع: _____

ورقة عمل إثرائية

الفتة المستهدفة: الصف الأول

تاريخ الإعادة: _____

أختنا الميم

المبحث : تجريد حرف الميم

الأهداف الخاصة :

- أن يلون حرف الميم باللون الأصفر الذهبي.
- يذكر اسم الحرف وصوته (الميم).
- يكتب مقاطع حرف الميم (ما- مي- مو).
- يركب كلمات من الحروف المعطاة له.

المصادر والأدوات : ألوان .النشاط الأول:

عزيزي التلميذ، لوّن حرف الميم باللون الأصفر المذهب، ومن ثمّ الفظه بصوتٍ عالٍ.



أنا أحتكم الميم أكون في كلمة رعم.
وأكون في الرسم..... كلون الذهب في المنجم.

النشاط الثاني: عزيزي التلميذ، ضع دائرة حول حرف الميم (م- م) فيما يلي :

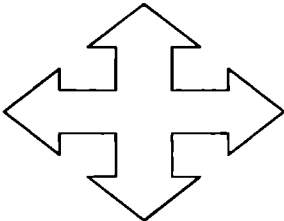
رامي مريم مرمر سمير مدرسة كرم

النشاط الثالث: قلّد صوت الحروف ماء.. ماء .. ماء

مو

مي

ما

النشاط الرابع: ركب من الحروف التالية كلمات تحتوي على حرف الميم.

(س ر ا م ن ي)

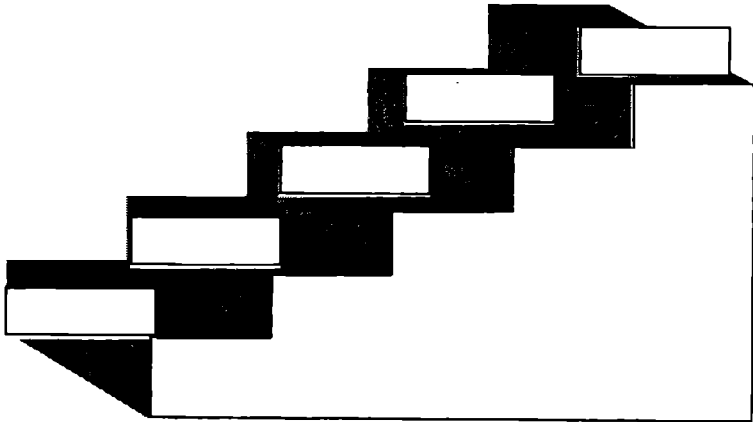
الفئة المستهدفة: التعليم الأساس رقة عمل إثرائية تاريخ التوزيع: _____
 مبحث : القراءة والكتابة المدرج اللغوي الإبداعي تاريخ الإعادة: _____

الأهداف الخاصة :

- أن يكتب أكبر عدد من الكلمات التي تحتوي على تاء مربوطة ومفتوحة.(طلاقة)
 - يقرأ الكلمات التي قام بكتابتها أمام المجموعات.
- المصادر والأدوات : أوراق عمل.

النشاط :

بالتعاون مع مجموعتك، اكتب أكبر عدد من الكلمات التي تحتوي على تاء مربوطة ومفتوحة، والمجموعة الفائزة هي التي ترقى إلى أعلى درجات المدرج.



الفئة المستهدفة: التعليم الأساسي ورقة عمل إثرائية تاريخ التوزيع: _____

المبحث: التدريبات اللغوية شرائح الهمزة تاريخ الإعادة: _____

الأهداف الخاصة:

- أن يطابق بين الهمزة المتوسطة والمتطرفة وفقاً للشرائح الموجودة أمامه.

المصادر والأدوات: أوراق عمل .

النشاط الأول:

أمامك عزيزي التلميذ، لوحة شرائح، حاول أن تطابق بين الهمزة المتوسطة والمتطرفة.

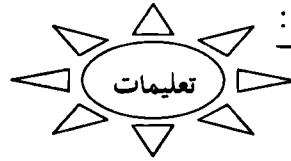
شريحة ٣	شريحة ٢	شريحة ١
كأس	بادئ	زملاءه
امرؤ	فأس	لؤلؤ
يُنبي	أبناءها	ملاجئ
أصدقاءه	ملجأ	رأس
ينشأ	بؤبؤ	مبتدأ

الفئة المستهدفة: التعليم الأساسي ورقة عمل إثرائية تاريخ التوزيع: _____
 المبحث: الإملاء نحن علامات الترقيم تاريخ الإعادة: _____

الأهداف الخاصة :

- أن يستمع إلى نشيد علامات الترقيم وفق البرنامج المعد لذلك.
 - أن يضع علامات الترقيم المناسبة وفق الحمل المعطاة له.
 - أن يرسم علامات الترقيم حسب وضعها المناسب في الفقرة المعطاة له.
 - أن يعبر عن الصور بجملٍ تشتمل على علامات ترقيم مناسبة.
- المصادر والأدوات : الحاسوب - اسطوانة تشتمل على علامات الترقيم - كتاب القراءة.

النشاط الأول:



عزيزي الطالب، ستقوم الآن علامات الترقيم بالتعريف بنفسها من خلال برنامج مصمم على الحاسوب بطريقة غنائية، حاول أن تجيب عن الأسئلة التالية:

نحن علامات الترقيم

. ، ! ؟ () " - - ؛

مرحباً بكم يا أصحاب ،نحن علامات الترقيم، ها نحن سنقدم لكم برنامجاً تعليمياً مصمماً على شكل نشيد، ويقوم على البرلمان الصغير، فأية علامات من علامات الترقيم التالية تعتبرها أكثر أهمية من وجهة نظرك؟

أنا النقطة أنا النقطة ، مكاني آخر الجملة أنا أنا أنا علامة التعجب للتأثر والتعجب !
 أنا الفاصلة أنا الفاصلة، مكاني داخل الجملة أنا علامة الاستفهام، مكاني بعد كل سؤال ؟
 أنا قوسان أنا قوسان، أفسر ما معنى ببيان () أنا قوسان مزدوجان أكون في نص القرآن "

الشرطتان الشرطتان أكون في الاعتراض - - النقطتان النقطتان توضح الكلام
أنا الفصلة المنقوطة بسبب ونتيجة مشروطة ؛

النشاط الأول :

أضع علامة الترقيم المناسبة في المكان المناسب:

❖ لم تستطع الطائرة الإقلاع _____ لأن الجو كان عاصفاً.

❖ الصداقة مكسب عظيم _____.

❖ الصباح جميل _____ والشمس مشرقة _____ والحقول _____.

❖ قال تعالى : { إن الله عليم خبير _____ }.

❖ كان الخليفة _____ عمر بن الخطاب _____ عادلاً في حكمه.

❖ ما أجمل هذه الفراشة _____ !

❖ سأل المعلم التلاميذ _____ من حفظ النص _____.


❖ وأسفاه _____.

النشاط الثاني: أرسمُ علامة الترقيم في موضعها المناسب في الفقرة التالية:

الصباح جميل والشمس مشرقة والنور ساطع والحقول خضراء والأزهار متفتحة
والجميع فرح بنور الصباح مسرع إلى عمله في نشاطٍ ليكسب رزقه ويؤدي واجبه نحو
ربه ووطنه .

فعليك يا بني أن تستقبل الصباح في سرور وتذهب إلى المدرسة مبكراً.

النشاط الثالث: أعبّر عن الصور التالية بجملي تحتوي على علامات ترقيم وفق المطلوب.



الملحق (٣) الأخطاء الإملائية الشائعة*

مقدمة:

نورد عددًا من الأخطاء الإملائية الشائعة، والملائمة لطلبة المرحلتين الأساسية الدنيا والعليا وفق مقررات الإملاء العربي في دولة فلسطين؛ وذلك لأهميتها، ولكثرة ما لوحظ منها من أخطاء في أمالي الطلبة وتعبيراتهم التي جمعها وحصرها بمساعدة كوكبة من معلمي اللغة العربية جزاهم الله خيرًا والتي سنتناولها جملة دون حذف أو إضافة، ونحاول سويًا معالجتها على النحو التالي:

الرقم	المهارة	نوع الخطأ	مثال الخطأ	صوابه
١-	كتابة الحرف المتحرك	إشباع الحركة بزيادة حرفٍ من جنسها.	لهو بهي منهو يقولو إلهي زارع كاتب	له به منه يقول إليه زرع كاتب
٢-	الممدود	حذف حرف المد	سَفَرَ حَمَمه زَرَفه فل وُقُد بَب	سافر حمامة زرافة فيل وقود باب

* ملحق رقم (٣)، من إعداد لجنة مبحث اللغة العربية في مدرسة اليرموك العليا (ب) للبنين، بإشراف

الرقم	المهارة	نوع الخطأ	مثال الخطأ	صوابه
٣-	التاء المربوطة	أ- كتابة التاء المربوطة ب- كتابة التاء المربوطة هاءً	حياتٌ ممحاتٌ روضتٌ مدرسه روضه جامعه زرافه	حياةٌ ممحاتٌ روضَةٌ مدرسة روضه جامعة زرافة
٤-	كتابة الهاء في آخر الكلمة	كتابتها تاءً مربوطة بوضع النقط فوقها.	ملابسه ثوبه بيته ثمنه	ملابسه ثوبه بيته ثمنه
٥-	كتابة التنوين	أ- كتابة التنوين نوناً. ب- ترك ألف تنوين الفتح.	كبيرن صغيرن بعيدن نمرأ أسدأ ثعلبأ بعداً	كبيرٌ صغيرٌ بعيدٌ نمراً أسداً ثعلباً بعداً
		ج- زيادة ألف التنوين في غير موضعها.	شتاء بناء عطاء سماء	شتاء بناءً عطاءً سماً

الرقم	المهارة	نوع الخطأ	مثال الخطأ	صوابه
٦-	كتابة (أل الشمسية)	حذف اللام من (أل) الشمسية	أشتاء أصيف أربيع ألبيت	الشتاء الصيف الربيع البيت
٧-	رسم الحرف بصورة صحيحة	أ- إسقاط سن الصاد أو الضاد أو السين ب- زيادة سن في الكلمة	الصلاة الضاد سوسن طالب ظافر	الصلاة الضاد سوسن طالب ظافر
٨-	دخول حروف الجر أو العطف على (أل) القمرية أو الشمسية	أ- حذف الألف من (أل) القمرية. ب- حذف (أل) الشمسية كلها.	ولقمر فلجمل بليد فسلام بشمال وشمس	والقمر فالجمل باليد فالسلم بالشمال والشمس
٩-	التمييز بين الياء المتطرفة والألف المقصورة.	ج- زيادة ألف بين (أل) والحرف الذي يسبقها. أ- ترك نقطتي الياء المتطرفة.	بالقلم فالعلم والمعلم الحامى الساعى الحامى الساعى في في	بالقلم فالعلم والمعلم الحامى الساعى الحامى الساعى في في
		ب- وضع نقطتين تحت الألف التي على صورة ياء	إلى سلوى حلوى	إلى سلوى حلوى

الرقم	المهارة	نوع الخطأ	مثال الخطأ	صوابه
١٠-	التمييز بين الحروف المتشابهة	كتابة الضاد ظاء	الضلم عوظ بعظ	الظلم عوض بعض
١١-	وصل بعض الكلمات المنفصلة	وصل إن الشرطية بما بعدها	إنشاء الله	إن شاء الله
١٢-	الألف الفارقة	أ- ترك زيادة الألف الفارقة بعد واو الجماعة.	جلسوا وصلوا يذهبوا حافظوا	جلسوا وصلوا يذهبوا حافظوا
		ب- زيادة الألف الفارقة في غير موضعها.	معلموا المدرسة. موظفوا الوزارة. ندعوا نغزو	معلمو المدرسة. موظفو الوزارة. ندعو نغزو
١٣-	كتابة كلمة (ابن)	أ- إثبات ألف (ابن) بين علمين. ب- حذف ألف (ابن) في غير موضعها.	خالد ابن الوليد حسان ابن ثابت	خالد بن الوليد حسان بن ثابت
			هاجر بن سعيد الحسن والحسين بنا علي	هاجر ابن سعيد الحسن والحسين بنا علي
١٤-	كتابة كلمة (اسم)	أ- كتابة الف الوصل همزة قطع. ب- عدم حذف ألف الوصل عند دخول الهمزة الاستفهامية. ج- حذف ألف الوصل من كلمة (اسم) إذا كانت البسلمة غير كاملة.	إسم أئسمك زيد؟	اسم أسمك زيد؟
			بسم الوطن بسم الله	باسم الوطن بسم الله

الرقم	المهارة	نوع الخطأ	مثال الخطأ	صوابه
		أ- إثبات الألف للمحذوفة من بعض الأسماء.	اللاه إلاه أولائك لاكن طاه	الله إله أولئك لكن طه
١٥-	حذف الألف	ب- إثبات ألف "ما" الاستفهامية إذا دخل عليها أحد حروف الجر. ج- إثبات ألف حرف التنبيه "ها"، وذلك إذا وقع بعده اسم إشارة.	فيما تفكر؟ علاما تسهر؟	فيم تفكر؟ علام تسهر؟
		د- إثبات ألف اسم الإشارة إذا اتصلت به لام البعد.	هاذا هاذه هاوأولاء هاأنا	هذا هذه هؤلاء هأنا
		أ- زيادة اللام.	الذي الذي الذي الذي	الذي الذي الذي الذي
١٦-	كتابة الأسماء الموصولة	ب- حذف اللام	الذان التان	الذان التان
١٧-	الألف في أواخر بعض الأسماء	أ- القياس أن تكتب كلمة "موسيقى" بالألف المدودة "موسيقا". ب- اسم العلم "رئ" تميزاً له من الصفة المشبه "رئاً"	موسيقى رئاً (علم) رئاً (صفة)	موسيقا رئ (صفة)

الرقم	المهارة	نوع الخطأ	مثال الخطأ	صوابه
		ج- اسم العلم "يحيى" تمييزاً له من الفعل يحيى.	يحيى (علم) (فعل)	يحيى (فعل)
- ١٨	كتابة إذن	أ- كتابة "إذن" بالنون إذا لم تنصب الفعل المضارع بعدها مثال: إن تُسرف في العفو، إذن تتهم بالضعف.	إذن	إذاً
		ب- كتابتها بالنون إذا لم يأتي بعدها فعل مضارع، مثل: "أنت أكرهتني على هذا الرد، فانا، إذن غير ملوم".	إذن	إذاً
		ج- كتابة "إذاً" بالألف وهي ناصبة للفعل المضارع بعدها، مثل: ساحتك بسوء ظنك بي، إذاً أعدك بعدم تكرار ذلك.	إذاً	إذن
- ١٩	حذف الواو	أ- حذف الواو من بعض أسماء الإشارة.	أتى ألاء	أوتى أولاء
		ب- حذف الواو من "أولو" و"أولى" بمعنى أصحاب الملحقين بجمع المذكر السالم و"أولات" بمعنى صاحبات وهي ملحقة بجمع المؤنث السالم.	ألو ألى ألات	أولو أولى أولات
		ج- حذف الواو من كلمة "عمرو" في حالتي الرفع والجر.	عمر عمر	عمرو عمرو

الرقم	المهارة	نوع الخطأ	مثال الخطأ	صوابه
٢٠-	همزة القطع	أ- كتابة همزة القطع ألف وصل	احمد الى اذا احسان البتة	أحمد إلى إذا إحسان ألبته
		ب- كتابة الهمزة المكسورة على ألف.	أخوة	إخوة
		ج- تغيير كتابة الهمزة الابتدائية إذا دخل عليها ما يلي: - اللام. - الباء. - الغاء أو الواو. - السين. - همزة الاستفهام المفتوح ما بعدها. ولن تتغير إذا دخلت: - همزة الاستفهام المكسور ما بعدها. - همزة الاستفهام المضموم ما بعدها. - أو إذا وقع بعد الهمزة المفتوحة في أول الكلمة همزة ساكنة ولم تُبدك مدة	لؤشارك لؤكرم بئعجاب بئكرامه فلؤسامه سؤرسل أنحضر غذا؟ أأذا؟ أأكرم؟ أأجيب؟ أأكل أأمر	لأشارك لأكرم بإعجاب بإكرامه فلأسامه سأرسل أأحضر غدا؟ أ إذا؟ أ أكرم أ أجيب أ أكل أ أمر

صوابه	مثال الخطأ	نوع الخطأ	المهارة	الرقم
اسم اختبار امراة ابن ابنة اثنان امرؤ اقرأ اجتمع الذي اينم ايم الله	إِسْم إِخْتِبَار إِمْرَأَة إِبْن إِبْنَة إِثْنَان إِمْرُؤ إِقْرَأ إِجْتَمَعَ أَلَّذِي إَيْنِم أَيْمُ اللّٰه	كتابة ألف الوصل همزة قطع	ألف الوصل	-٢١
بئر رأس مألوف مأوى رؤية كأس يأثم يأسف لؤم يؤذي يؤتي	بَار رَعَسَ مَوْلُوف مَعْوَى رَأْيَة كَمَسَ يَثْمُ يَيْسِفُ لُؤْمُ يُأْذِي يُأْتِي	عدم كتابة الهمزة المتوسطة الساكنة على حرف يجانس حركة الحرف الذي قبلها.	الهمزة المتوسطة الساكنة	-٢٢

صوابه	مثال الخطأ	نوع الخطأ	المهارة	الرقم
نشاة	نشئه			
يرأس	يرؤس			
يأمر	يؤمر			
قراءة	قراءة			
تساءل	تسأل			
دأب	دءب			
زأر	زعر			
التأم	التثم			
مخطئ	مخطؤ			
اكتتاب	اكتأب	عدم مراعاة حركة الحرف الذي يسبقها وكتابتها وفق الحركة الأقوى (الكسرة أولاً فالضمة فالفتحة فالسكون).	الهمزة المتوسطة المتحركة	-٢٣
مئات	مآت			
رؤى	رأى			
مؤرخ	مأرخ			
مؤاخاة	مآخاة			
مؤامرة	مأمرة			
نشأة	نشئه			
جرأة	جرءة			
يقرؤه	يقرئه			
وطنوا	وطؤوا			
التشاؤم	التشاءم	عدم مراعاة حركة الحرف الذي يسبقها وكتابتها وفق الحركة الأقوى (الكسرة أولاً فالضمة فالفتحة فالسكون).	الهمزة المتوسطة المتحركة	-٢٤
التفاؤل	التفاءل			
جأؤوا	جأوا			
لقاؤه	لقائه			

أعدائه	أعداءه			
غذاءها	غذاؤها			
انتهأؤه	انتهأئه			
يكتئب	يكتأب			
ابدئي	ابدأي			
مخطئين	مخطأين			
سئل	سأل			
هدوءه	هدوءه			
جرؤ	جرأ			
التباطؤ	التباطئ			
عبء	عبيء			
شيء	شئئ			
ضوء	ضؤ			
ملجأ	ملجئ			
بريء	برئ			
امريء	امرئ	عدم مراعاة حركة الحرف الذي	الهمزة المتطرفة	- ٢٥
امرؤ	امرأ	يسبق الهمزة المتطرفة		
مبادئ	مبادأ			
سييء	سئيء			
وضوء	وضؤ			
هدوء	هدوأ			
دفع	دفعئ			
نشئ	نشئء			
جزء	جزؤ			
رويء	روئ			

صوابه	مثال الخطأ	نوع الخطأ	المهارة	الرقم
ألا	ألى	كتابة الألف الممدودة مقصورة. كتابة الألف المقصورة ممدودة.	الألف الممدودة والألف المقصورة	-٢٦
إلا	إلى			
كلا	كلى			
لولا	لولى			
إلى	إلا			
بلى	بلا			
حتى	حتا			
على	علا			
لوى	لوا			
غزا	غزى			
خطايا	خطايى			
مرايا	مرايى			
مأوى	مأوا			
الهوى	الهوا			
حضرُوا	حضرُو	أ- زيادة الألف. بعد واو الجماعة. في آخر الاسم المنصوب بشرط ألا ينتهي بألف أو بتاء مربوطة أو بهمزة قبلها ألف	ما يزداد من الحروف	-٢٧
دفتراً	دفتراً			
كتاباً	كتاباً			
بناءً	بناءً			
ملجأً	ملجأً			
قريةً	قريةً			

الرقم	المهارة	نوع الخطأ	مثال الخطأ	صوابه
		ب- عدم زيادة الواو - في أسماء الإشارة. - في ملحق جمع المذكر السالم. - في ملحق جمع المؤنث السالم. - في كلمة عمرو للتفريق بينها وبين عمر.	أت اسم إشارة ألا ألوو ألى بمعنى أصحاب ألات (صاحبات) عمرُ	أولى أولاء أولو وأولي أولات عمرو

- لا تتراد الواو في الاسم الموصول "الألى" بمعنى الذين، مثل: "نحن الألى ألفوا هذا الكتاب".



المحق (٤)

دروس توضيحية في الموسوعة

التعليمية الإملائية

نموذج لتحضير درس في الإملاء

الموضوع: الهمزة المتطرفة على ياء

الصف: الخامس الأساسي

الفرع: الإملاء

أولاً- الأهداف الخاصة:

- في نهاية هذا الدرس يتوقع أن يكون المتعلم قادراً على أن:
- يجيب الأسئلة التي تعقب سرد القصة.
 - يطرح أفكاراً متوقعة لأحداث القصة.
 - يحدد رمزاً يمثل الهمزة المتطرفة على ياء.
 - يلخص القاعدة الإملائية بأسلوب لعب الأدوار.
 - يرسم الهمزة المتطرفة على ياء رسماً إملائياً صحيحاً.
 - يشارك في تنفيذ لعبة "القط والفأر" مشاركة فاعلة.
 - يشارك في تقويم ذاته من خلال تصحيح القطعة الإملائية.
 - يلخص القصة التعليمية بأسلوب المفاتيح اللغوية.

ثانياً- المتطلبات السابقة :

التمييز بين الألف والهمزة.

ثالثاً- البنود الاختيارية :

عزيزي التلميذ، أمامك ثلاث شجرات، حاول أن تصنف الكلمات التي تحتوي على همزة في بداية الكلمة (وصل أو قطع)، والهمزة المتوسطة، والهمزة المتطرفة.

الكلمات (دعاء- لاجئ- انطلاق- بئر- تملتين- إسلام)



الهمزة المتطرفة



الهمزة المتوسطة



الهمزة في أول الكلمة.

رابعاً- تنظيم البيئة الصفية :

جلسة نصف دائرية - مجموعات.


خامساً- الوسائل التعليمية :

السبورة، الطباشير، قصة متحركة، جهاز الرأس العلوي، شفافية متحركة، مسرح العرائس، الدمى (الهمزة المتطرفة- طربوشة- عصفورة الأفكار)، جهاز الحاسوب، قرص مرن يتضمن برنامجاً تعليمياً، طبق ذهبي، مجسم لحرف الياء، نماذج للعبة "القط والفأر"، أشكال الهمزة المتطرفة من الفلين، وبطاقات الكلمات.

سادساً- محتوى القصة :

عصفورة الأفكار وطبق الياء الذهبي

"الهمزة المتطرفة على ياء"



كَادَ قَلْبِي يَمْتَلِئُ أَلْمًا، حِينَ مَرَّ بِي مَنْظَرُ تِلْكَ الْهَمْزَةِ الْمَتْطَرِفَةِ، تَرْتَدِي ثَوْبًا مَمْرَقًا، وَقَدَمَاهَا الْعَارِيَتَانِ، وَيَدَاهَا الْمَشَقَّقَتَانِ، تَرْتَعِدَانِ مِنَ الْبَرْدِ، تَجْلِسُ تَحْتَ شَجَرَةِ الزَيْتُونِ، حَزِينَةً مَذْعُورَةً، تَبْكِي وَدَمُوعُهَا قَدْ فَاضَتْ أَسَىً، وَهِيَ تَتَرَنَّمُ:

أنا الهمزة... أنا الهمزة... أنا الهمزة المتطرفة.

أعيشُ أنا وحدي في نهاية الكلمة.

بلا مأوى... بلا زاد... بأثواب مهلهلة.

على ياء، على واو، على ألف، على السطر

ثم أخذت الهمزة المتطرفة تخطو خطواتٍ وئيدة، فإذا بفتاةٍ هيمية الطلعة، اسمها طربوشة، تقتربُ منها، وتتساءلُ بدهشةٍ: "ماذا بكِ أيتها الهمزة المتطرفة؟ لماذا تدرِفِ عيناكِ يا مسكينة؟"

فأجابت الهمزة المتطرفة قائلةً: "لستُ أدري أين أُمي، ذهبتُ ولم تعد، وأنا الآن بلا مأوى... بلا زاد... بأثواب مهلهلة"، فأخذت طربوشة تهديءُ من روعها قائلةً: "لا تخافي يا صغيرتي الهمزة المتطرفة، فسوف أقدمُ لكِ طبقاً مصنوعاً من حرفِ الياء، وحافلاً بالأطياب، ولكِ أن تأكلي منه ما تشائين، شريطةً أن يكونَ الحرفُ الذي يسبقُكِ مكسوراً"، وهنا شكرت الهمزة المتطرفة طربوشة على معرفتها، وبدأت تتناولُ الطعامَ الشهِي، وفي أثناء ذلك دارَ في خلدِها حديثٌ عابرٌ: "يا لهذا الطبقِ الجميلِ الممتلئِ، ماذا سأفعلُ بكِ يا طبقَ الياءِ المتلألئِ؟"

وفجأةً أحسَّت الهمزة المتطرفة أن شيئاً غريباً يقفُ على رأسِها، إنها عصفورةُ الأفكار، جاءت لتخلصَ الهمزة المتطرفة من حالة القلقِ التي تراوَدُها قائلةً: "لا تقلقي يا عزيزتي الهمزة المتطرفة، ما دام الحرفُ الذي يسبقُكِ مكسوراً، فلا بدَّ أن تجلسي على طبقِ الياءِ المتلألئِ، ويمكنكُ أيضاً أن تنسجِي أفكاراً أخرى لاستخدامِ هذا الطبقِ."

فعبّرت الهمزة المتطرفة عن إعجابها بقولها: "يا له من مفتاحٍ جميل، وفكرٍ أصيل!"

معاني المفردات

أرق: ذهب عنه النوم في الليل.

مذعورة: خائفة.

ترنم: تغني غناءً حسناً.

الأسى: الحزن.

وثيدة: متمهلة ومتأنية.

تذرف: تسيل.

الخلد: البال والعقل. (دار المشرق، ١٩٩٢)

ملاحظة: طربوشة شخصية محبة للمتعلمين.

أسئلة القصة:

١- ما نوع الشجرة الواردة في القصة؟ دَعِّم ذلك بآية قرآنية.

٢- ما سبب بكاء الهمزة المتطرفة؟

٣- حدد مواضع الهمزة المتطرفة، كما وردت في الأغنية التعليمية.

٤- ما موقف طربوشة عندما رأت الهمزة المتطرفة حزينة؟

٥- تُرى ماذا يمكن أن تقدم طربوشة للهمزة المتطرفة؟

٦- ماذا اقترحت عصفورة الأفكار على الهمزة المتطرفة؟

٧- ماذا تلاحظ على الكلمات التالية: "يمتلي، تهدئ، الممتلي، المتألي" من حيث

الحركات؟

٨- لخص قاعدة الهمزة المتطرفة على ياء، كما فهمت من القصة.

٩- عدد أكثر عدد من الأشجار التي تزرع في فلسطين؟

١٠- هل لديك أفكار أخرى لاستخدام الطبق؟

١١- ما مرادف "مذعورة"؟ مضاد "وثيدة"؟

ما مفرد "الأشجار"؟ جمع "طبق"؟

ملاحظة: جميع أسئلة القصة مرتبة وفقاً لمجيئها في القصة، ومن ثم يتلوها الأسئلة الإبداعية، والأسئلة اللغوية، وأسئلة مواطن الجمال.

سابعاً- الاجراءات والأنشطة :

اللقاء الأول:

✽ تنظيم البيئة الصفية على شكل نصف دائرة.

✽ مناقشة المعلمين في البنود الاختبارية الخاصة بالمتطلب السابق.

النشاط التمهيدي:

✽ يبدأ المعلم بالتمهيد للقصة، من خلال لغز يطرحه على التلاميذ يوحى بمحور القصة، وذلك

على النحو التالي: أنا أداة تستخدم لإعداد الطعام، ومكاني في المطبخ، فمن أنا؟ "الطبق".

✽ فهم صورة غلاف القصة؛ بهدف تعرف مضمون القصة.

العرض:

● سرد القصة أمام التلاميذ مبرجة على جهاز الحاسوب، مع مراعاة تمثيل المعنى حسبما يقتضي الكلام.

● عرض بعض الوسائل التعليمية المعينة على سرد القصة (جهاز الحاسوب- مسرح العرائس- الدمى).

● الوقوف عند بعض الأحداث؛ لعصف أفكار المعلمين حول بعض الأحداث المترتبة فيما يلي:

ماذا تتوقع أن تقدم طربوشة للهمزة المتطرفة؟

ما الشيء الغريب الذي وقف على رأس الهمزة المتطرفة؟

✽ مناقشة التلاميذ في الأسئلة التي تعقب القصة، ومن ثم استنتاج قاعدة الهمزة المتطرفة على ياء.

✽ اختيار رمز محدد يوحى بمهارة الهمزة المتطرفة على ياء "الطبق".

• التقويم:• لعب الأدوار:

ويتم استخدامه كتقويم تكويبي، من خلال قيام بعض التلاميذ بتمثيل إحدى شخصيات القصة، والتي تتناول التعريف بمهارة الهمزة المتطرفة على ياء، واستخلاص قاعدتها عبر مسرح العرائس.

الأنشطة التعليمية البيتية:

وتتمثل في قيام التلاميذ بتلخيص القصة بأسلوبهم، أو باستخدام المفاتيح اللغوية.

اللقاء الثاني:

✿ تنظيم البيئة الصفية على شكل مجموعات.

✿ تذكر قاعدة الهمزة المتطرفة على ياء، وإعطاء أمثلة عليها.

النشاط التمهيدي:

* تطبيق لعبة تعليمية بعنوان "القط والفأر"؛ وذلك بهدف المطابقة بين بطاقات الكلمات المرقمة التي تحتوي على همزة متطرفة على ياء، وبين أشكال الهمزة المتطرفة المرقمة (ئ-ؤ-أ-ء) المصنوعة من قطع الفلين، ومن ثم تتحدد صحة الإجابة بالاستعانة بنموذج "القط والفأر"، مثال ذلك: (١ : ٣) (٢ : ٣) (٣ : ٣) .



والمجموعة الفائزة هي التي تستطيع أن تطابق بين بطاقات الكلمات، وأشكال الهمزة المتطرفة بشكل صحيح.

العرض: تمليّة قطعة إملائية؛ لمعرفة مدى إتقانهم لمهارة الهمزة المتطرفة على ياء.

التقويم: ويتمثل في التقويم الذاتي الذي يتم من خلال تطبيق لعبة "القط والفأر"، حيث تطابق كل مجموعة إجاباتها مع نماذج "القط والفأر"، وتصحيح القطعة الإملائية من خلال

عرضها على جهاز الرأس العلوي، حيث يقوم قائد كل مجموعة بمتابعة التصحيح، في حين يتبنى المعلم علاج بعض حالات الضعف الإملائي المتكررة، مع متابعة المعلم لعملية التصحيح خارج الصف، بالإضافة إلى متابعة الأنشطة التعليمية البيتية التي قام المتعلمون بأدائها.

القطعة الإملائية الخاصة بالهمزة المتطرفة على ياء

محاورة طريفة

ذات يوم جرت هذه المحاورة بين فلاح، ومعلم، وجندي- قال الفلاح: مَنْ غيري يجترئ على إخراج كنوز الكون، وظمئ ليروي سواه، بي بيتدئ عمران الأرض، فأنا منشئ الخير، ومالئ الدنيا نعماً، قال المعلم: أنا أغوص في طلب العلم، وأنشر مبادئ النور، وأنشئ العقول، وقال الجندي: أنا ألي نداء وطني، ولا أرجئ حماية علمه، وكان أحد الناس يسمع معلقاً قائلاً: كلام كل واحد منكم صادق، ولكن الأصدق أن الوطن يحتاج إليكم جميعاً.

(الأسمر، ب.ت: ١٩٥)

إعداد: أ.ألفت الجوجو

تحضير درس نموذجي في الإملاء

الموضوع: الهمزة المتوسطة

الصف : الخامس والسادس الأساسي

الفرع: الإملاء

<p>الخبرات السابقة : ما أنواع الهمزة في أول الكلمة ؟ هات أمثلة على ذلك . (رأى - مؤمن - سئل - قراءة) ما الحرف المشترك في الكلمات السابقة ؟ حدد موقعه بالنسبة للكلمة.</p>		
<p>المصادر والوسائل : السبورة - الطباشير بنوعيه - الكتاب المدرسي - كراسات الطلبة - لوحة إضافية موضح عليها الأمثلة.</p>		
التقويم	خطوات التنفيذ	الأهداف
ملاحظة صحة كتابة الطلبة.	<p>عرض اللوحة الموضح عليها الأمثلة على السبورة أمام الطلبة. الأمثلة : ١- أ- وصل الضيف إلى المطار فجأة. ب- سأل التلميذ الذكي عن نهاية القصة. ٢- أ- الإجابة في الامتحان تكون على قدر السؤال. ب- مدير شؤون الطلبة نشيط. ٣- أ- إن سئل اللبيب أقنع سائله. ب- إذا أردت أن تكون مطمئنًا؛ قم بواجبك على خير وجه. ٤- أ- أحبُّ درس القراءة. ب- شاهدت ضوءين طبيعيين : ضوء الشمس وضوء القمر.</p>	<p>يكتب الطالب الأمثلة على كراسته.</p>

التقويم	خطوات التنفيذ	الأهداف						
ملاحظة صحة قراءة الطلبة. ملاحظة دقة إجابة الطلبة على الأسئلة المطروحة.	قراءة الأمثلة من قبل بعض الطلبة قراءة جهرية صحيحة. في أمثلة المجموعة (١) : من يقرأ المثال (أ)؟ متى وصل الضيف إلى المطار؟ أين الكلمة التي تحتوي على همزة متوسطة؟ أين كُتبت الهمزة المتوسطة؟ ما حركة الهمزة المتوسطة؟ ما حركة الحرف الذي يسبقها؟ أي الحركتين أقوى؟ لماذا كُتبت الهمزة على ألف؟ وهكذا أتابع في المثال الثاني، وفي باقي أمثلة المجموعات الأخرى، ويتم تفرغ الإجابات داخل جدول كالآتي :	يقرأ الطالب الأمثلة قراءة جهرية صحيحة. يجيب الطالب عن أسئلة متعلقة بالأمثلة.						
	<table border="1"> <thead> <tr> <th>نوع</th> <th>الكلمة التي تحتوي على همزة</th> </tr> </thead> <tbody> <tr> <td>الهمزة المتوسطة</td> <td>على همزة</td> </tr> <tr> <td>متوسطة على ألف</td> <td>فجأة</td> </tr> </tbody> </table>	نوع	الكلمة التي تحتوي على همزة	الهمزة المتوسطة	على همزة	متوسطة على ألف	فجأة	
نوع	الكلمة التي تحتوي على همزة							
الهمزة المتوسطة	على همزة							
متوسطة على ألف	فجأة							
قراءة القاعدة من قبل بعض الطلبة للمحيطين.	سبب كتابتها على الشكل الذي جاءت عليه لأن الهمزة المتوسطة مفتوحة، وما قبلها ساكن. والفتحة أقوى من السكون فكُتبت الهمزة على ألف.	استنتاج القاعدة من أفواه الطلبة - من خلال الإجابة عن الأسئلة السابقة - وتدوينها مباشرة على السبورة.						

التقويم	خطوات التنفيذ	الأهداف
ملاحظة دقة إجابة الطلبة، مع كتابة بعض الكلمات على السطور.	* هات من عندك كلمات تحتوي على همزة متوسطة، وبين نوع الهمزة المتوسطة فيها، وسبب كتابتها على الشكل الذي جاءت عليه. النشاط البيئي : * بين نوع الهمزة المتوسطة في الكلمات الآتية وسبب كتابتها على الشكل الذي جاءت عليه : المؤدّب، مُخَطِّين، سموءل، اطمئنان، نائم، مؤمنات، تبرئة، سيّات، زملاءك، زملاؤك، زملائك.	يستتج الطالب القاعدة من خلال الإجابة عن الأسئلة السابقة. يُطبق الطالب القاعدة على أمثلة خارجية.

إعداد المعلمة: سناء وليد فرج

درس توضيحي في مبحث الإملاء

الموضوع: التاء المبسوطة والتاء المربوطة

الصف : السابع الأساسي

الفرع : إملاء

الهدف العام : تعرف الطالبة الحالات التي تُكتب بها التاء المربوطة والحالات التي تُكتب بها التاء المبسوطة .

<p>* تعرف الطالبة التاء المربوطة والتاء المبسوطة:</p> <p>ويتم قياس ذلك من خلال مشهد تمثيلي تقوم به الطالبات ويدور حول طالبة تريد التعرف على التاء بنوعيهما، فتبحث عنها وتجدها في حديقة اللغة العربية، وتطلب منها التعرف عليها فتخبرها كل تاء عن نفسها، وفي النهاية تطلب منها أن تخبراتها عن الحالات التي تُكتب فيها كل منها، فتعتران لأنه درسهما اليوم، وتطلبان منها الحضور.</p>	الخبرات السابقة
--	-----------------

شفافيات، جهاز الرأس العلوي، بطاقات، شرائح، مسرح الدمى، السبورة، الطباشير الملون، الكراسات.	الوسائل والمصادر
--	------------------

التقويم	الأنشطة والفعاليات	الأهداف
	<p>* عرض الأمثلة على السبورة</p> <p>الأمثلة : (أ)</p> <ul style="list-style-type: none"> - خديجة أول من أسلم من النساء. - تحطمت الأبواب المغلقة أمام مناظلينا. - كان العقاد علماً المفكرين. - مقاومة الإحتلال واجب وطني. 	

التقويم	الأنشطة والفعاليات	الأهداف
	<p>- هؤلاء <u>قضاة</u> منصفون.</p> <p>- اللغة <u>كائن</u> حي يتطور.</p> <p>(ب)</p> <p><u>المؤمنات</u> يغضن الأبصار.</p> <p><u>الوقت</u> كالسيف إن لم تقطعه قطعك.</p> <p><u>كتبت</u> الطالبة رسالة مؤثرة.</p> <p><u>تعلمت</u> من معلمي.</p>	
ملاحظة مدى صحة القراءة.	<p>✻ قراءة الأمثلة من قبل المعلمة .</p> <p>✻ قراءة الأمثلة من قبل بعض الطالبات.</p> <p>✻ مناقشة شفوية:</p>	<p>تقرأ الطالبة الأمثلة</p> <p>قراءة جهرية سليمة.</p>
إدارة الحوار والنقاش، وملاحظة مدى تفاعل الطالبات.	<p>- تقرأ إحدى الطالبات المثال الأول في المجموعة (أ)</p> <p>خديجة أول من أسلم من النساء.</p> <p>انظري إلى الكلمة المكتوبة باللون الأحمر.</p> <p>- بماذا انتهت هذه الكلمة ؟</p> <p>- ما نوع الكلمة من حيث أقسام الكلام ؟</p> <p>- ما نوعها من حيث الجنس ؟</p> <p>إذن تنتهي الكلمة بتاء مربوطة إذا كانت</p> <p>- هاتي أمثلة لمؤنث حقيقي ينتهي بتاء مربوطة ؟</p> <p>وهكذا بالنسبة للمثال الثاني.</p>	<p>تذكر الطالبة نوع التاء .</p> <p>تبين الطالبة نوع الكلمة المكتوبة باللون الأحمر من حيث : أقسام الكلام، الجنس.</p> <p>تأتي الطالبة بأمثلة لمؤنث حقيقي تنتهي بتاء مربوطة</p>

التقويم	الأنشطة والفعاليات	الأهداف
ملاحظة مدى فهم الطالبات.	<p>تحطمت الأبواب المغلقة أمام مناضليننا.</p> <ul style="list-style-type: none"> - بماذا انتهت الكلمة المكتوبة باللون الأحمر ؟ - ما نوع هذه الكلمة ؟ - ما فائدة هذه الكلمة ؟ وما إعرابها ؟ - إذن تنتهي الكلمة بتاء مربوطة إذا كانت <p>✻ عرض شرائح مكتوب عليها جمل تشتمل على كلمات منتهية بتاء مربوطة، وأخرى بتاء مبسوطة وتوضح الطالبة سبب كتابة التاء بالشكل الذي كتبت عليه مثل :</p> <ul style="list-style-type: none"> - المعلمات يقمن بواجبهن . - إذا جاء وقت الصلاة فلا بيع ولا شراء. - تربية النشء مسؤولية عامة. - رفع المسجد فوق أعمدة من رخام. 	توضح الطالبة سبب كتابة التاء بالشكل الذي كتبت عليه .
ملاحظة مدى صحة الكتابة.	<p>✻ مسابقة :</p> <p>ويتم ذلك من خلال فريقين كل فريق يتكون من طالبتين. يأخذ كل فريق خمس بطاقات والمطلوب من الفريق يكمل الكلمات بالتاء المناسبة.</p> <p>والفريق الذي يحصل على أقل عدد من الأخطاء هو الفريق الفائز .</p>	تعاون الطالبات في التمييز بين التاء المربوطة والمبسوطة.

الأهداف	الأنشطة والفعاليات	التقويم
	<p>✽ قراءة القطعة على مسامع الطالبات.</p> <p>قال أحد رواد الفضاء: لقد تمرنت عملية الانطلاق في المختبرات الأرضية، ولكنني حين انطلقت بالمركبة إلى الفضاء، شعرت بشيء غريب عند توقف المحركات الدافعة ... وخلال وقت قصير انسحمت مع المحيط الجديد الذي صرت فيه، ورحت أراقب الأرض من خلال ساعات النهار، فإذا هي تبدو شديدة الزرقة، وأكثر ما كانت الألوان تظهر على حقيقتها عندما كنت أنظر إليها عمودياً.</p> <p>✽ مناقشة شفوية:</p>	
تعبر عن فهمها لمضمون القطعة شفويًا.	<p>- عما تحدثت القطعة ؟</p> <p>- أين تدرب ؟</p> <p>- صفي شعور رائد الفضاء عندما انطلقت المركبة ؟</p> <p>- هل استمر هذا الشعور ؟</p> <p>- كيف تبدو الأرض كما شاهدها رائد الفضاء ؟</p> <p>- تمليّة القطعة جملة جملة .</p>	ملاحظة مدى فهم الطالبات.
تكتب الطالبة القطعة غيباً	<p>- إعادة قراءة القطعة مرة ثانية حتى تتمكن كل طالبة من مراجعة ما كتبه.</p> <p>- جمع الكراسات بطريقة هادئة ومنظمة.</p> <p>- تصحيح الكراسات.</p> <p>- معالجة الأخطاء الجماعية على السبورة.</p>	ملاحظة مدى صحة الكتابة.

الأهداف	الأنشطة والفعاليات	التقويم
	نشاط بيتي : (١) هاتي عشر كلمات تنتهي بتاء مربوطة وأخرى تنتهي بتاء مبسوطة، وبيني السبب. (٢) اختاري فقرة من كتاب أو جريدة واستخرجي الكلمات المنتهية بالتاء، وبيني نوعها وسبب كتابتها. هاتي أمثلة لصفة تنتهي بتاء مربوطة. وهكذا كلمة (علامة) صيغة مبالغة، (ومقاومة) مصدر، (قضاة) جمع تكسير (لغة) ثلاثية مفتوحة الوسط. إذن متى تنتهي الكلمة بتاء مربوطة ؟ ❀ مناقشة أمثلة مجموعة (ب) قراءة المثال الأول: المؤمنات يفضضن الأبصار. - ما نوع الكلمة المكتوبة باللون الأحمر ؟ - ما نوعها من حيث العدد ؟ - بماذا انتهت ؟ - إذن تنتهي الكلمة بتاء مبسوطة إذا كانت - هاتي أمثلة على جمع مؤنث سالم ينتهي بتاء مبسوطة . وهكذا حتى باقي الأمثلة. - إذن متى تنتهي الكلمة بتاء مبسوطة ؟ هاتي أمثلة.	ملاحظة مدى صحة الإجابات.
تأتي الطالبة بأمثلة تنتهي بتاء مربوطة. تعدد الطالبة الحالات التي تنتهي فيها الكلمة بتاء مربوطة. تبين الطالبة نوع الكلمة المكتوبة بلون مغاير من حيث أقسام الكلام، والعدد. تذكر الطالبة نوع التاء.		ملاحظة مدى تفاعل الطلبات.

الأهداف	الأنشطة والفعاليات	التقويم
تستقرئ الطالبة القاعدة.	استنتاج القاعدة من أفواه الطالبات من خلال الإجابة عن الأسئلة التالية : - ما هي الحالات التي تُكتب فيها التاء المربوطة ؟ - ما هي الحالات التي تُكتب فيها التاء المبسوطة ؟ • عرض القاعدة على السبورة. • قراءة القاعدة من قبل بعض الطالبات. • تقوم بعض الطالبات بإلقاء نشيد خاص بالقاعدة الإملائية.	ملاحظة مدى صحة الاستنتاج.
تذكر الطالبة نشيد التاء.	نشيد التاء تاء ... تاء ... تاء نحن أختان ... جميلتان مبسوطة ... مربوطة أنا التاء المبسوطة في الوقف تاء ... في الوصل تاء في الاسم أكون .. في الفعل أكون تاء ... تاء ... تاء نحن أختان ... جميلتان مبسوطة ... مربوطة أنا التاء المربوطة في الوصل تاء ... في الوقف هاء في الاسم أكون ... في الفعل لا، لا، لا تاء ... تاء ... تاء	ملاحظة مدى صحة الإلقاء.

التقويم	الأنشطة والفعاليات	الأهداف
ملاحظة مدى فهم الطالبات	<p>✻ والآن لعبة فكري وارجحي :</p> <p>ويتم ذلك من خلال مسرح الدمى :</p> <ul style="list-style-type: none"> • أنا اسم حيوان أتكون من ثلاثة حروف أبدأ بحرف معجم، وأنتهي بتاء مبسوطة فمن أنا ؟ • أنا اسم إنسان أتكون من خمسة حروف أبدأ بحرف منقوط، وأنتهي بتاء مربوطة فمن أنا ؟ 	<p>تستنتج الطالبة المطلوب من خلال اللغز.</p>

إعداد المعلمة : نوال النباهين

درس توضيحي في الإملاء

الموضوع: رسم الهمزة المتطرفة على واو

الصف: السادس الأساسي

الفرع: الإملاء

التحليل: ترسم الهمزة المتطرفة على :

- ١- الألف إذا كان ما قبلها مفتوحاً.
- ٢- الياء (النبرة) إذا كان ما قبلها مكسوراً.
- ٣- الواو إذا كان ما قبلها مضموماً.
- ٤- منفردة إذا كان ما قبلها ساكناً.

الأهداف :

- ١- تعبر التلميذة عن فهمها لأهم المعاني والقيم التي تتضمنها أمثلة الدرس، أو قطع الإملاء بالإجابة عن أسئلة شفوية.
- ٢- تميز التلميذة الهمزة المتطرفة قراءة وكتابة.
- ٣- تستقري التلميذة قاعدة كتابة الهمزة في نهاية الكلمة (المتطرفة)
- ٤- تكتب التلميذة الهمزة المتطرفة كتابة صحيحة.

الخبرات السابقة :

استمعي إلى الكلمات، واضبطي الحرف قبل الأخير:

(الزمن - القاضي - الوصل - كل)

تأملي الكلمتين التاليتين:

(العالم - العالم)

- أتستطيعين قراءتهما؟ (قراءة الكلمة بطريقتين تختلفان باختلاف الحركات).
- لماذا اختلفت القراءة؟
- متى نستطيع قراءتهما بشكل موحد؟
- بماذا تشابهت الكلمتان؟ وبماذا اختلفتا؟
- لماذا اختلفت هاتان الكلمتان في المعنى واللفظ مع أنهما متشابهتان في الحروف وترتيبهما؟ ماذا نلاحظ ؟

التقويم	خطوات التنفيذ	الأهداف
تصحيح الخطأ فور الوقوع به.	<p>تعرض المعلمة الأمثلة التالية على السبورة.</p> <p>- العالم المجد يغوص في طلب لؤلؤ العلم.</p> <p>- لم يجرؤ الكاذب على مواجهة الحقيقة.</p> <p>- التهيؤ لفعل الخير محمود.</p> <p>- من ردؤ عمله جنى أسوأ العواقب.</p> <p>تقرأ المعلمة الأمثلة قراءة جهرية، فقراءة التلميذات بدءاً بالمجيدات .</p>	<p>تقرأ التلميذة</p> <p>الأمثلة قراءة</p> <p>صحيحة.</p>

الأهداف	خطوات التنفيذ	التقويم
تحيب التلميذة عن أسئلة حول مضمون الأمثلة.	<ul style="list-style-type: none"> - تدير المعلمة نقاشاً حول مضمون الأمثلة. - ما الذي يميز العالم المجد عن غيره؟ - ما دلالة الفعل (يغوص)؟ - ما رأيك في الصورة التعبيرية التي احتواها المثال؟ - ما الذي يواجه الحقيقة؟ " المثال الثاني". - ما نوع الأسلوب؟ " حوليه إلى إثبات. - على ماذا يحنك "المثال الثالث"؟ - ماذا يعني (التهيؤ)؟ - استبدلي (محمود) بكلمة أخرى تؤدي معناها. - ما رأيك في استعمال (جنى) في المثال الرابع؟ 	ملاحظة صحة الإجابة
تكتب التلميذة ملاحظاتها حول الكلمات الملونة.	<ul style="list-style-type: none"> تطلب المعلمة من التلميذات تأمل الأمثلة وكتابة ملاحظتهن حول الكلمة الملونة. تكتب التلميذات ملاحظتهن (بشكل فردي - أو من خلال العمل في مجموعات) . تستمع المعلمة والتلميذات إلى ملاحظة زميلتهن، مع تدوين المناسب منها على السبورة. 	كتابة الملاحظات على السبورة.
	<p>من الملاحظات المتوقعة:</p> <ul style="list-style-type: none"> - كتبت الهمزة على واو في نهاية الكلمة. - بعض الكلمات أسماء وبعضها أفعال. - حركة الهمزة جاءت مرة ساكنة، ومرة مكسورة، ومرة مفتوحة، ومرة مضمومة. 	

الأهداف	خطوات التنفيذ	التقويم
تستنتج التلميذة القاعدة.	- حركة الحرف الذي يسبق الهمزة جاء مضمومًا في جميع الكلمات الملونة. • ما سبب كتابة الهمزة المتطرفة على واو؟	ملاحظة دقة استنتاج القاعدة، وكتابتها على
تأتي التلميذات بكلمات تنتهي بهمزة مرسومة على واو.	ترسم الهمزة المتطرفة على واو إذا كان ما قبلها مضمومًا بغض النظر عن حركتها. - تعطي المعلمة أمثلة أخرى تعزيرية بذكر كلمات مهموزة كتبت همزتها المتطرفة على واو. - تطلب المعلمة من التلميذات ذكر كلمات فيها همزة متطرفة على واو.	السبورة. كتابة الكلمات على السبورة.
تضع خطأً تحت الكلمة التي تنتهي بهمزة متطرفة على واو.	نشاط كتابي: ضعي خطأً تحت الكلمة التي تنتهي بهمزة متطرفة على واو. - المعلم يصل ليله بنهاره دون تباطؤ من أجل أبنائه. - التهزؤ بالآخرين يجرح كبرياءهم. - التنبؤ بحدوث الزلازل يمكن الإنسان من تجنب أخطارها.	ملاحظة صحة الحل. ملاحظة صحة الكتابة.
تستمع التلميذة ثم تكمل بالكلمة الناقصة.	استمعي ثم أكملني بالكلمة الناقصة فيما يلي: ١- ركوب البحر قد يسبب.....الركاب. "التقيؤ"	

الأهداف	خطوات التنفيذ	التقويم
تكتب الكلمة المناسبة بعد استماعها لها	<p>٢- مع الأعداء خيانة عظمى بحق الوطن. "التواطؤ".</p> <p>٣- يستخرج من أعماق البحر. "اللؤلؤ"</p> <p>النشاط البيئي</p> <p>أكملي بكلمة تنتهي بهمزة متطرفة على واو.</p> <p>- الفرص حق لكل مواطن.</p> <p>- لن يهلك عرف ربه.</p> <p>- لا تتلكأ الجبناء عن نصره وطنك.</p> <p>عللي: لِمَ كُتبتِ الهمزة المتطرفة على واو في الكلمات الآتية:</p> <p>التبرؤ - لم يسؤ - دفؤ</p>	
	<p>النشاط البيئي:</p> <p>١- أكملي بكلمة تنتهي بهمزة متطرفة على واو.</p> <p>- الفرص حق لكل مواطن.</p> <p>- لن يهلك عرف ربه.</p> <p>- لا تتلكأ الجبناء عن نصره وطنك.</p> <p>٢- عللي لما كتبتِ الهمزة المتطرفة على واو في الكلمات الآتية:</p> <p>التبرؤ - لم يسؤ - دفؤ</p>	يتابع

تحضير درس في الإملاء

الموضوع: إملاء اختباري "التنوين: تنوين الضم"

الصف: الخامس الأساسي

الفرع: الإملاء

المتطلب الأساسي:

- ١- اقرئي ما يلي بالحركات : "ما زرع امرؤ زرعاً، وأكل منه إنسانٌ، أو طيرٌ، أو حيوانٌ، إلا كان له به صدقةٌ".
- ٢- سم كل حركة مما سبق.
- ٣- مم يتكون التنوين؟ وما هي انواعه؟
- ٤- أي حرف من حروف اللغة العربية يشبه التنوين؟ وهل النون ساكنة أم متحركة؟
الوسائل المعينة: الكتاب المدرسي، الكراسات، السبورة، الطباشير الملونة بنوعيه، لوحة.

وسائل التقويم	الخبرات والأنشطة	الأهداف
ملاحظة صحة القراءة.	التمهيد اقرئي الأمثلة الآتية قراءة جهرية صحيحة. ١- الكتابُ <u>صديقٌ</u> وفيُّ. ٢- الكرمُ <u>فضيلةٌ</u> . ٣- الكلمةُ <u>الطيبةُ</u> <u>صدقةٌ</u> . ٤- في الصلحِ <u>خيرٌ</u> للأخوة. مناقشة مضمون الأمثلة	أن تقرأ الأمثلة قراءة جهرية صحيحة.
ملاحظة صحة الإجابات.	أجبي عن الأسئلة التالية شفهيًا : ١- أعربي ما تحته خط في الجمل السابقة. ٢- ما علامة إعراب الخبر والمبتدأ؟ ٣- ما نوع الكلمات المنونة من حيث التكثير والتعريف؟	أن تجيب عن الأسئلة شفهيًا.

وسائل التقويم	الخبرات والأنشطة	الأهداف
تلوين القاعدة	٤- عرّفني كلمة "صديق" بأل التعريف؟ هل يمكن توينها؟ ٥- من كم حركة يتكون توين الضم؟ أين يوضع؟ ٦- أعربي كلمة "خير"؟	أن نتستنج القاعدة من أفواه التلاميذ.
ملاحظة صحة القراءة.	ماذا تستنج من كل ما سبق؟ تقوم التلميذات بقراءة " نلاحظ " و"نستنج " من الكتاب قراءة جهرية صحيحة.	أن تطبق القاعدة من خلال الجمل المعطاة لها.
ملاحظة صحة الإجابات.	١- ضعي خطأً تحت الكلمات المنونة توين ضم فيما يلي: - في المدرسة جمعية تعاونية. - صوت الأسد مخيف. - استمعتُ بقصة مفيدة. ٢- احذفي أَل التعريف من كل كلمة تحتها خط، ثم ضعي التوين، وبيني نوعه: - هذه <u>الوردة</u> جميلة. - الضيف العزيز عندنا. - سقطت الكرة في النهر.	
	٣- أكملّي الحروف الناقصة من كل كلمة مما يلي، توين الضم: - التاجر أمي..... في معاملته. - بلديّ صغير..... في المساحة. - المواطن حر..... على بناء وطنه.	

وسائل التقويم	الخبرات والأنشطة	الأهداف
ملاحظة مدى المتابعة.	استمعي لما يلي: الحاسوب ثمرة من ثمرات التقدم الإنساني، ووسيلة من وسائل تطوره. لقد أصبح أعجوبة العصر الذي نعيشه، تستخدمه الدول المتقدمة في مجالات البحوث والاختراعات. ولكن هناك حقيقة وهي: أن هذا الجهاز آلة يمدّها الإنسان بالمعلومات، ثم يسخرها في تحقيق أغراضه.	أن تستمع للفقرة استماعاً واعياً.
قراءة القطعة لتحديد الكلمات.	١- ما أهمية الحاسوب؟ ٢- كيف يعمل الحاسوب؟ ٣- هاتي: معنى: يسخرها:..... / جمع: الجهاز: / مفرد: اختراعات / مضاد: تطور:	أن تجيب شفهيّاً عن الأسئلة.
مراعاة البطء والضعيفات.	٤- ما الكلمات المنونة في الفقرة السابقة؟ وما نوع التنوين؟	أن تكتب ما يملئ عليها.
مراعاة إملاء علامات الترقيم.	اكتب ما يملئ عليك. نشاط بيئي استخرجي من درس "صحة الأسنان" عشر كلمات منونة تنوين ضم.	

تحضير درس في الإملاء

الموضوع: إملاء اختباري "التنوين: تنوين الفتح"

الصف: الخامس الأساسي

الفرع: الإملاء

المتطلب الأساسي: من كم حركة يتكون التنوين؟ وما أنواعه؟

أين يوضع التنوين في الكلمة؟

الوسائل المعينة: الكتاب المدرسي، الكراسات، السبورة، الطباشير بنوعيه، لوحة.

وسائل التقويم	الخبرات والأنشطة	الأهداف
ملاحظة صحة القراءة.	<p>اقرئي الأمثلة التالية قراءة جهرية صحيحة:</p> <p>(أ)</p> <p>١- كتب التلاميذ <u>جملة</u>.</p> <p>٢- قابلت صديقتي <u>مبتسمة</u>.</p> <p>٣- قطفت ثمرةً <u>ناضجة</u>.</p> <p>٤- كان الحر <u>شديدًا</u>.</p> <p>٥- إن <u>شهيدًا</u> من بلدي بأربعين شهيدًا.</p> <p>(ب)</p> <p>١- تبعث الشمس <u>ضوءًا</u> ساطعًا.</p> <p>٢- أنزل الله من السماء ماءً <u>ثجاجًا</u>.</p> <p>٣- شاهدت فتىً <u>يتيمًا</u>.</p>	<p>أن تقرأ الأمثلة قراءة جهرية صحيحة.</p>
ملاحظة صحة الإجابة.	<p>أجبي عما يلي شفهيًا:</p> <p>١- ما الحركة الموضوعة على نهاية الكلمات المكتوبة باللون الأحمر؟</p> <p>٢- ما الحرف الذي يوجد في نهاية الكلمات (جميلة، مبتسمة، ناضجة)؟ أين يوضع التنوين؟</p>	<p>أن تجيب عن الأسئلة شفهيًا.</p>

وسائل التقويم	الخبرات والأنشطة	الأهداف
تدوين القاعدة وقراءتها. ملاحظة صحة الإجابة.	٣- ما الحرف الذي تنتهي به كلمة (شديد)؟ أين وُضِعَ التنوين؟ ٤- ماذا تستنتج من كل ما سبق؟ هاتي مما لديك كلمات تنتهي بتاء مربوطة منونة تنوين فتح.	أن تستنتج القاعدة من أفواه التلاميذ. أن تطبق القاعدة بشكل سليم. أن تجيب عن الأسئلة شفهيًا.
تدوين القاعدة وقراءتها. ملاحظة صحة القراءة.	٥- م تنتهي كلمة (ضوء) في المجموعة (ب)؟ هل الحرف (ر) من الحروف الساكنة أم المتحركة؟ أين وضع تنوين الفتح؟ ٦- ما الحرف الذي يسبق (الهمزة) في كلمة (ماء)؟ أين وضع التنوين بها؟ ٧- م تنتهي كلمة (فتى)؟ أين وضع تنوين الفتح؟ ٨- ماذا تستنتج من كل ما سبق؟ اقرئي "نلاحظ" و"نستنتج" من الكتاب قراءة جهرية صحيحة.	أن تطبق القاعدة شفهيًا.
	اختاري التنوين المناسب مما بين القوسين، مع بيان السبب: ١- يؤدي المسلم الصلاة أدا... خاشعًا (ء - ءأ). ٢- شربت دوا... مرًا. (ء - ءأ). ٣- عبرت شارعًا مملو... بالسيارات (ء - ءأ). ٤- نظفت جز... كبيرًا من المنزل (ء - ءأ). نوني الكلمات التي توجد بين القوسين في الجمل الآتية: ١- المسلم يتوضأ (وضوء كامل).	

وسائل التقويم	الخبرات والأنشطة	الأهداف
	<p>٢- يقصر النهار (شتاء).</p> <p>٣- رسمت (لوحة جميلة).</p> <p>٤- صنع النجار (كرسي) جميلًا.</p> <p>أكملي ما يلي بوضع كلمة مناسبة منونة بتتوين الفتح:</p> <p>١- في الشهر ثلاثون</p> <p>٢- فرأت طريفة.</p> <p>٣- تلوت من القرآن الكريم.</p> <p>٤- رأيت متفوقًا.</p>	
متابعة استماع الجميع.	استمعي لما يلي : كان أسد يجول في الغابة، فرأى غزالًا صغيرًا مع أمه مطمئنًا إلى جوارها، فخطفه ليكون وجبةً طيبةً له، وقفت الغزالة حزينةً، لا تدري ماذا تفعل؟!	أن تستمع للفقرة استماعًا واعيًا.
ملاحظة صحة الإجابات.	١- ماذا حدث للغزال؟ ٢- هاتي : جمع : غزال:..... / مضاد : وقفت	أن تجيب عن الأسئلة.
إعادة قراءة الفقرة جملة جملة.	٣- ماذا تتخيلين الغزالة فاعلة للأسد؟ ٤- ما الكلمات التي نونت تنوين فتح في الفقرة؟ ما تحديد السبب؟	أن تكتب ما يملى عليها.
	اكتبي ما يملى عليك، مع مراعاة كتابة علامات الترقيم، وترك مسافة في أول الفقرة، وترك سطر أثناء الكتابة.	

وسائل التقويم	الخبرات والأنشطة	الأهداف
ملاحظة صحة الكتابة الإملائية.	تبادل الكراسات، وتصحيح الكراسات بوضع خط تحت الخطأ الإملائي بمقارنة ما كتب على السبورة، ثم إعادة الكراسات وتصويب الخطأ . تجمع الكراسات وتدقق من قبل المعلمة.	أن تصحح ما كتبت.

تحضير درس في الإملاء

الموضوع: إملاء اختباري "التنوين: تنوين الكسر"

الفرع: الإملاء

الصف: الخامس الأساسي

المتطلب الأساسي: ما أنواع التنوين الذي سبق التعرف عليها؟

الوسائل التعليمية: الكتاب - السبورة - الطباشير بنوعيه - الكراسات - لوحة إيضاح.

وسائل التقويم	الخبرات والأنشطة	الأهداف
ملاحظة صحة القراءة.	اقرئي الأمثلة التالية قراءة جهرية صحيحة: ١- تكلم الطالب مع معلمته بأدب. ٢- اكتب الدرس بخط جميل. ٣- قرأت تسع قصص. ٤- المعلمات يعملن بجد ونشاط.	أن تقرأ الأمثلة قراءة جهرية صحيحة.
ملاحظة صحة الإجابات.	أجبي عما يلي شفهيًا: ١- كيف تكلم التلميذ أو الطالب؟ (بأدب) ٢- ماذا وضع تحت الحرف الأخير بالكلمات باللون الأحمر؟ أي الحروف يشبه؟ هل هو متحرك أم ساكن؟ ٣- مم يتكون تنوين الكسر؟ ٤- ما نوع الكلمات من حيث التنكير والتعريف؟	أن تجيب عن الأسئلة شفهيًا.
تدوين القاعدة وقراءتها. ملاحظة صحة القراءة.	ماذا تستنتج من كل ما سبق؟ اقرئي "نلاحظ" و"نستنتج" من الكتاب قراءة جهرية صحيحة.	أن تستنتج القاعدة. أن تقرأ "نلاحظ ونستنتج" من الكتاب قراءة جهرية.

وسائل التقويم	الخبرات والأنشطة	الأهداف
ملاحظة صحة الإجابات.	<p>أجيب عما يلي:</p> <p>١- ضعني خطأً تحت الكلمات المنونة بتنونين كسر:</p> <ul style="list-style-type: none"> ❖ الخير في عاملٍ منتجٍ. ❖ كل الطيور لها أجنحةٌ ولها ريشٌ. ❖ أعجبت بلوحة جميلة. ❖ الأمل في رجلٍ مخلصٍ. ❖ في الأسبوع سبعة أيامٍ. <p>٢- أكمل الحرف الناقص فيما يلي مع وضع التونين:</p> <ul style="list-style-type: none"> ❖ لا تشتري الحلوى من بائـ... متجو... . ❖ يبحث المريض عن علا... يشفيه. ❖ الأسرة كثيرة الأفراد تقابل مشكلا... كثيرة ❖ قصت المعلمة قصةً عن رجا... أمي... . <p>٣- احذف (أل التعريف)، وضعي تنوين الكسر المناسب:</p> <ul style="list-style-type: none"> ❖ عشر التلميذ على القلم. ❖ لن تصاب بلدنا بالسوء إن شاء الله. ❖ قرأت عن البطل العربي. ❖ نجد الطيبة عند الإنسان البسيط. 	<p>أن تطبق القاعدة من خلال الجمل المعطاة لها.</p>
متابعة مدى الانتباه.	<p>استمع للقطعة التالية:</p> <p>استطاع الإنسان أن ينسج من الحديد خيوطاً مدها من بلد إلى بلد، ومن قطر إلى قطر، وحول الصحراء</p>	<p>أن تستمع للقطعة استماعاً واعياً.</p>

وسائل التقويم	الخبرات والأنشطة	الأهداف
	<p>إلى جنة فيحاء، تبسم عن زروع وخيرات. كل هذا صنعه بعمله فالعمل أساس للرقى، ومصدر للخيرات. أجيبي عما يلي شفهيًا:</p> <p>❖ ما أهمية العمل؟</p> <p>❖ ما المكاسب التي حصل عليها الإنسان من عمله.</p> <p>❖ هاتي: جمع: قطر.... / مفرد: زروع:....</p> <p>معنى: فيحاء:..... / مضاد: الرقى:.....</p> <p>❖ أعربي: إلى بلد، عن زروع.</p>	<p>أن تجيب عن الأسئلة شفهيًا.</p>
إعادة قراءة القطعة.	استخرجي الكلمات المنونة بتتوين الكسر في القطعة السابقة وبيني نوعها من حيث التنكير والتعريف.	أن تستخرج الكلمات المنونة
مراعاة البطء والضعيفات.	اكتبي ما يملئ عليك مع مراعاة ترك فراغ صغير أول الفقرة وترك سطر أثناء الكتابة، وكتابة علامات الترقيم المملاة.	بتتوين الكسر. أن تكتب ما يملئ عليها.
ملاحظة دقة التصويب.	صححي بنفسك كراستك والزمي الأمانة في ذلك بوضع خط تحت ما هو خاطئ، ثم صوبي الخطأ بالمقارنة لما هو مكتوب، جمع الكراسات. وتدقيقها من قبل المعلمة .	أن تصحح ما كتبت.

تحضير درس في الإملاء

الموضوع: الهمزة المتطرفة

الفرع: الإملاء

الصف: السادس

عرض بطاقات تشتمل على كلمات بها همزة					الخبرات السابقة
زأر	استقلال	وسائل	مؤمن	أحمد	
س: ما نوع الهمزة في هذه الكلمات؟ س: لما تكتب الهمزة في (مؤمن) على واو؟ وعلى ألف في (زأر)؟ وعلى نبرة في (وسائل)؟					

اليوم سنتعرف على الهمزة في آخر الكلمة (الهمزة المتطرفة)

المصادر والوسائل	بطاقات، وسيلة إيضاح، السبورة، كراسات الطالبات
------------------	---

التقويم	خطوات التنفيذ	الأهداف
ملاحظة صحة القراءة.	<ul style="list-style-type: none"> • عرض الأمثلة أمام الطالبات من خلال وسيلة الإيضاح. • قراءة الأمثلة من قبل الطالبات، مع مراعاة الضبط السليم. <p>الأمثلة : (أ)</p> <p>التلميذ قارئ جيد للقرآن. شعبنا ظامئ للحرية.</p> <p>(ب)</p> <p>لم يجرؤ جنود العدو على المواجهة. اللؤلؤ من الأحجار الكريمة.</p>	تقرأ الطالبة الأمثلة قراءة صحيحة.

الأهداف	خطوات التنفيذ	التقويم
	(ج) تلاًلأنجم في السماء أبدأيومي بالصلاة.	
تحدد الطالبة الكلمات التي بها همزة من خلال المناقشة. توضح الطالبة المقصود بالهمزة المتطرفة.	(د) لا حياء في الدين بحث عن الدفاءقرب النار. س: انظري للأمثلة التي أمامك، حددي الكلمات التي بها همزة؟ س: ما المقصود بالهمزة المتطرفة؟ س: انظري لأمثلة المجموعة (أ). هل نحرص على قراءة القرآن؟ في أي شهر نزل؟ (قارئ) ما إعراب هذه الكلمة؟ ما نوعها من المشتقات؟ ما فعلها؟ ما الحركة التي سبقت الهمزة؟ لِمَ كتبت الهمزة المتطرفة على ياء؟	إدارة النقاش وملاحظة صحة الإجابة.
تبين الطالبة سبب كتابة الهمزة في كل كلمة على الصورة التي كتبت عليها.	المجموعة (ب) لماذا لا يجرؤ العدو على المواجهة؟ (يجرؤ) ما نوع الفعل؟ أين كتبت الهمزة؟ ما حركة الحرف السابق لها؟ لِمَ كتبت الهمزة على واو؟ هاتي كلمات بها همزة متطرفة على واو؟	ملاحظة صحة الإجابة.

التقويم	خطوات التنفيذ	الأهداف
ملاحظة صحة الإجابة	وهكذا يتم شرح باقي الأمثلة مع توضيح سبب كتابة الهمزة المتطرفة على هذه الصورة..؟ هاتي كلمات بها همزة متطرفة على ياء واو السطر	تأتي بأمثلة الطالبة لكلمات بها همزة متطرفة.
ملاحظة قدرة الطالبة على الاستنتاج.	ألف - استقراء واستنتاج القاعدة من أفواه الطالبات. من خلال الإجابة عن الأسئلة. س: ماذا يقصد بالهمزة المتطرفة؟ س: متى تكتب على ياء ... ألف ... السطر ..؟ س: هاتي أمثلة على ذلك؟	تستقرئ الطالبة القاعدة من خلال فهمها للأمثلة.
ملاحظة صحة الإجابة.	كتابة الطالبات لهذه الكلمات غيباً على السبورة أو في الكراسات. جزء ، البارئ ، تنشأ ، بؤبؤ ، شيء ، مرء ، قرأ تنشد الطالبات نشيد " الهمزة المتطرفة" نشاط كتابي / حل ورقة العمل . نشاط بيبي / مثلي لهمزة متطرفة - على ألف، واو، السطر، الياء.	تكتب الطالبة بعض الكلمات التي تعالج القضية الإملائية غيباً.
متابعة الطالبات في الحصة القادمة.		

نشيد "الهمزة المتطرفة"

جميلةٌ ورائعةٌ	الهمزة المتطرفة
وتجلس في النهاية	صورها كثيرة
عرشها ومكانها	في نهاية الكلمة
جميلةٌ ورائعةٌ	الهمزة المتطرفة
تكتب على الياء	إن كُسِر ما قبلها
تجلس وتباهى	الياء عرشها
جميلةٌ ورائعةٌ	الهمزة المتطرفة
تكتب على الواو	إن ضُم ما قبلها
تجلس وتباهى	الواو عرشها
جميلةٌ ورائعةٌ	الهمزة المتطرفة
تكتب على ألفٍ	إن فُتِح ما قبلها
تجلس وتباهى	فالألف عرشها
جميلةٌ ورائعةٌ	الهمزة المتطرفة
معتزلةٌ وحيدةٌ	تجلس منفردة
وترفض العرش	وترفض الكرسي
ألفٌ ممدودةٌ	فقبلها ألفٌ
جميلةٌ ورائعةٌ	الهمزة المتطرفة

تحضير درس نموذجي في الإملاء

الموضوع: الهمزة المتطرفة

الفرع: الإملاء

الصف: الثامن الأساسي

الرقم	الأهداف	الإجراءات	التقويم
		<p>قياس المتطلبات الأساسية:</p> <p>أ- أذكر سبب كتابة الهمزة المتوسطة على هذه الصورة في الكلمات التالية:</p> <p>(رأفة - يُؤدب - تساءل - مروءة - يؤم - بئر).</p> <p>تصحيح النشاط ومناقشته على السبورة.</p> <p>تمهيد: أعزائنا الطلبة، تعرفنا في الدروس السابقة إلى الهمزة الابتدائية والهمزة المتوسطة واليوم سنتعرف - إن شاء الله - إلى الهمزة المتطرفة.</p> <p>- كتابة العنوان على السبورة.</p> <p>الهمزة المتطرفة.</p>	
١-	<p>يقرأ الطالب النص قراءة جهرية صحيحة.</p>	<p>- عرض نص مكتوب على سبورة إضافية أولوحة، وهي:</p> <p>هرب فتى بريء من أعداء له ظلموه، فلجأ إلى رجل صالح مؤمن بالعدل والحق، وطلب منه أن يختبئ عنده في مكان أمين حرصاً على حياته وكان الرجل قد سمع</p>	<p>الاستماع إلى قراءة الطالب.</p>

الرقم	الأهداف	الإجراءات	التقويم
		<p>ضوضاء في الخارج فقال للفتى: "اختبئ هنا أسرع بلا تباطؤ، لقد وصلوا، ثم ألقى عليه بعض القش، ولما سالوا عنه، قال لهم: "إنه هنا، ودلهم على المخبأ، فظنوا أنه يسخر منهم، ويهزأ بهم، فتركوه وانصرفوا.</p> <p>بعد انصرفهم، خرج الفتى مذعوراً واتهم الرجل بالتواطؤ؛ لأنه أرشد الأعداء إلى مكانه، فقال الرجل: "اسكت، فما أنجأك إلا الصدق.</p> <p>- بعد قراءة النص قراءة جهرية.</p> <p>- تفسير بعض الكلمات، مثل: ضوضاء، القش، مذعوراً، أرشد.</p> <p>- اذكر أكبر عدد من العناوين للقصة السابقة.</p> <p>- ماذا تعلمت من القصة؟</p> <p>- اختيار العنوان المناسب.</p>	
٢-	يعبر الطالب عن فهمه للنص.	<p>التعبير من خلال المناقشة.</p> <p>أجب عن الأسئلة التالية:</p> <p>١- ممن هرب الفتى؟</p> <p>٢- إلى من لجأ الفتى</p> <p>٣- ماذا طلب الفتى من الرجل؟</p>	ملاحظة صحة الإجابات.

الرقم	الأهداف	الإجراءات	التقويم
		٤- لِمَ طلب الفتي البريء ذلك؟ ٥- ماذا سمع الرجل؟ ٦- بم نصح الرجل الفتي؟ ٧- بم أمر الرجل الفتي؟ وعمّ نهاه؟ ٨- بم أجاب الرجل السائلين؟ ٩- لِمَ كذب الأعداء الرجل؟ ١٠- لِمَ أقم الفتي الرجل بالتواطؤ؟ ١١- ما رأيك في موقف الرجل من الأعداء؟ ١٢- ما رأيك في موقف الرجل من الفتي؟ من إجابات الطلاب نكون قد حصلنا على الأمثلة التالية:	ملاحظة صحة الآراء.
٣-	يقرأ الطالب الأمثلة قراءة جهرية.	١- هرب الفتي من أعداء له ظلموه. ٢- لجأ إلى رجل صالح مؤمن بالعدل والحق. ٣- طلب منه أن يختبئ عنده في مكان أمين. ٤- طلب الفتي البريء ذلك حرصاً على حياته. ٥- سمع الرجل ضوضاء في الخارج.	الاستماع إلى قراءة الطلاب.

الرقم	الأهداف	الإجراءات	التقويم
		<p>٦- نصح الفتى بالاختباء.</p> <p>٧- امره بالإسراع ونهاه عن التباطؤ</p> <p>٨- أجب قائلاً: إنه هنا، ودلهم على المنجأ.</p> <p>٩- ظلنا منهم أنه يسخر منهم ويستهزئ بهم.</p> <p>١٠- لأنه امرؤ في حدود ظنه- متواطئ.</p>	
٤-	يستقرئ الطالب قواعد الهمزة المتطرفة.	<p>تقسيم السبورة.</p> <p>رسم الجدول ويتضمن الأمثلة، الكلمة المهموزة، سبب الكتابة.</p> <p>عزيزي الطالب تأمل المثال الأول.</p> <p>- أين الكلمة المهموزة؟</p> <p>- ما حركة الحرف الذي يسبقها؟</p> <p>الإجابة المتوقعة: الكلمة المهموزة هي "الأعداء" وحركة الحرف الذي يسبقها "السكون".</p> <p>القاعدة: تكتب الهمزة المتطرفة على السطر "مفردة" إذا سبقت بحرف ساكن.</p> <p><u>المثال الثاني:</u></p> <p>- أين الكلمة المهموزة؟</p> <p>- ما حركة الحرف الذي يسبقها؟</p>	<p>ملاحظة صحة الاستقراء.</p>

الرقم	الأهداف	الإجراءات	التقويم
		<p>الإجابة المتوقعة: الكلمة المهموزة هي "لجأ". وحركة الحرف الذي يسبقها "الفتحة". القاعدة: تكتب همزة المتطرفة على كرسي الألف إذا سبقت بحرف مفتوح.</p> <p>المثال الثالث:</p> <p>- أين اللكمة المهموزة؟ - ما حركة الحرف الذي يسبقها؟</p> <p>الإجابة المتوقعة: الكلمة المهموزة هي "يختبئ" وحركة الحرف الذي يسبقها "الكسرة". القاعدة: تكتب همزة المتطرفة على كرسي الياء إذا سُبقت بحرف مكسور.</p> <p>المثال الرابع:</p> <p>- أين الكلمة المهموزة؟ - ما حركة الحرف الذي يسبقها؟ وتستمر عملية الاستقراء حتى المثال العاشر.</p>	<p>ملاحظة صحة الإجابات.</p>
٥-	<p>يصوغ الطالب قواعد همزة المتوسطة في جمل منظمة.</p>	<p>النشاط: (شفهي) أكمل الفراغ: إذا تطرفت همزة، فإنها تكتب على حرف يناسب حركة الحرف الذي قبلها، أيإنها تكتب: ١- على كرسي الواو، إذا ٢- على كرسي الياء، إذا</p>	<p>ملاحظة صحة الصياغة.</p>

الرقم	الأهداف	الإجراءات	التقويم
		٣- على كرسي الألف، إذا ٤- دون كرسي (مفردة)، إذا	ملاحظة صحة الإجابات.
٦-	يعبر الطالب عن فهمه للقاعدة من خلال التمثيل.	- اذكر خمس كلمات بها همزة متطرفة على ألف. - الإجابة: (ملجأ، يملأ، مبدأ، مرفأ، منشأ). - اذكر خمس كلمات بها همزة متطرفة على واو. - الإجابة: (جرؤ، سُؤ، لؤلؤ، رَدؤ، بطؤ). - اذكر خمس كلمات بها همزة متطرفة على ياء - الإجابة: (ناشئ، مُلئ، سئ، قُرئ). - اذكر خمس كلمات بها همزة متطرفة على السطر. - الإجابة: (ضوء، سماء، يسوء، عبء، وباء).	ملاحظة صحة الإجابات.
٧-	يعلل كتابة الهمزة المتطرفة في بعض الكلمات.	النشاط: علل (أي أذكر السبب) كتابة الهمزة في الكلمات التالية: المرء، يسوء، هيأ، سماء، طارئ، ردؤ.	ملاحظة مدى صحة التعليل.
٨-	يصوغ الفعل المضارع من بعض الأفعال	النشاط: صُغْ الفعل المضارع من الأفعال التالية: عَبَّ، أنشأ، بُدئ، اختبأ، أضاء، باء.	ملاحظة صحة الصياغة.

الرقم	الأهداف	الإجراءات	التقويم
٩-	يصوغ اسم الفاعل من بعض الأفعال	النشاط: صُغ اسمي الفاعل والمفعول من الأفعال التالية: (قرأ، أضاء، حَبَأَ، عَبَأَ)	ملاحظة صحة الصياغة.
١٠-	يصوغ اسم المفعول من بعض الأفعال.		
١١-	يجمع بعض الأسماء المفردة جمعاً صحيحاً.	اجمع الأسماء التالية جمعاً صحيحاً: (صديق - شاعر - شيء - بريء).	ملاحظة صحة الإجابات.
١٢-	يكتب الكلمات المهموزة والمنوننة كتابة صحيحة.	نون الكلمات المهموزة التالية تنوين نصب ثم أعد كتابتها: - هواء - بَرء - وضوء - ممتلئ - شيء - دَفء	ملاحظة صحة الإجابات.
١٣-	يكتب النص الإملائي كتابة صحيحة.	من أخلاق خاتم الأنبياء ما من امرئ خالط الرسول - صلى الله عليه وسلم - إلا شهد له بسمو الخلق، وهلدوء النفس، وما قرأ امرؤ سيرته إلا	ملاحظة صحة الكتابة.

الرقم	الأهداف	الإجراءات	التقويم
		<p>أعجب بصفاته. كان يتلألاً وجهه تلاًؤ القمر ليلة البدر، وكان كثير الاستغفار والدعاء، ويصير على أذى الأعداء، رحيماً بالفقراء، ولا يسيء إلى أحد وكان يبدأ من لقيه بالسلام ويحثنا على البدء به.</p> <p>١- يقرأ المعلم النص أولاً قراءة معبرة بصوت جهوري واضح ويراعي مخارج الحروف.</p> <p>٢- يوجه بعض الأسئلة، مثل:</p> <p>- أذكر بعض أخلاق محمد (ص).</p> <p>- علام يحثنا محمد (ص)؟</p> <p>٣- يطلب إلى الطلاب الاستعداد كتابة اليوم والتاريخ والعنوان ... إلخ</p> <p>٤- يبدأ بإملاء النص جملة جملة مراعيًا علامات الترقيم، معطيًا المعاني حقها من الأداء، مسمعاً جميع الطلاب.</p> <p>- حبذا لو عودت التلاميذ على رفع رؤوسهم كلما أنجزوا كتابة الجملة التي سمعوها.</p>	

الرقم	الأهداف	الإجراءات	التقويم
		<ul style="list-style-type: none"> - ترك الوقت الكافي للكتابة ويراعى بطيئي التعلم (الكتابة). - من يتأخر عن الكتابة أو يفوته شيء عليه أن يترك فراغاً ويكتب ما فاته في القراءة الثانية. - القراءة الثانية: يقوم المعلم بقراءة القطعة مرة ثانية وأسرع قليلاً من القراءة الأولى. - القراءة الثالثة: تكون سريعة وقد يكلف المعلم بها طالباً أو أكثر حسب الوقت. - عند استلام الكراسات توجيه النصائح التالية: - ضع كراستك فوق كراسة من يجلس على يمينك. - من يجلس بالمقعد الأخير -دون أن يقف- يعطي من يجلس أمامه. - وبهذه الطريقة تصل الكراسات للمعلم بنظام ودون فوضى وتساعد على ضبط الفصل. 	<p>ملاحظة مدى سلامة الكتابة.</p>

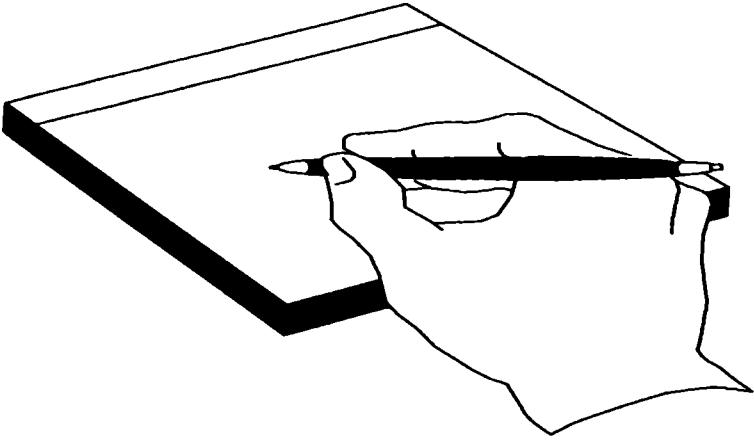
الرقم	الأهداف	الإجراءات	التقويم
		<p>تصحيح الإملاء:</p> <ul style="list-style-type: none"> - يعرض المعلم النص مكتوبًا على سبورة إضافية أو لوحة. - الاستعانة بمجموعة من الطلاب المميزين في تصحيح الكراسات مع ترك الدرجة الكلية للمعلم ليضعها بنفسه بعد إلقاء نظرة أخيرة يطمئن من خلالها على سير التصحيح. - توزيع الكراسات. - معالجة الأخطاء الشائعة. - إغلاق الدرس. 	

إعداد: لجنة مبحث اللغة العربية بمدرسة سليمان الدنيا (أ) للبنين

وبإشراف أ. أسامة الهباش موجه اللغة العربية



المراجع



قائمة المراجع

* الكتب:

١. القرآن الكريم.
٢. إبراهيم، عبد العليم (ب.ت) "الإملاء والترقيم في الكتابة العربية"، القاهرة: مكتبة غريب.
٣. إبراهيم، عبد العليم (١٩٦٨) "الموجه الفني لمدرسي اللغة العربية"، الطبعة العاشرة، القاهرة: دار المعارف.
٤. ابن منظور، جمال الدين (٢٠٠٠) "لسان العرب"، المجلد الرابع عشر، بيروت - لبنان: دار صادر للطباعة والنشر.
٥. أبو الهيجاء، فؤاد (٢٠٠١) "أساليب وطرق تدريس اللغة العربية، وإعداد دروسها اليومية بالأهداف السلوكية"، الطبعة الأولى، عمان - الأردن: دار المناهج.
٦. أبو مغلي، سميح (١٩٩٩) "الأساليب الحديثة لتدريس اللغة العربية"، عمان - الأردن: دار مجدلاوي.
٧. الأحمد، ردينة ويوسف، حذام (٢٠٠١) "طرائق التدريس منهج، أسلوب، وسيلة"، الطبعة الأولى، عمان - الأردن: دار المناهج.
٨. أحمد، محمد عبد القادر (١٩٧٩) "طرق تعليم اللغة العربية"، الطبعة السادسة، القاهرة: مكتبة النهضة المصرية.
٩. إستيتة، سمير (ب.ت) "علم اللغة التعليمي"، إربد - الأردن: دار الأمل للنشر والتوزيع.
١٠. إسماعيل، زكريا (١٩٩٩) "طرق تدريس اللغة العربية"، دار المعرفة الجامعية.
١١. الأسمر، راجي (١٩٨٨م) "المرجع في الإملاء"، راجع قواعده: إميل بديع يعقوب، طرابلس - لبنان: جروس برس.

١٢. الأغا، إحسان وعبد المنعم، عبد الله (١٩٩٠) "التربية العملية وطرق التدريس"، الطبعة الثانية، غزة : مكتبة اليازجي.
١٣. البجة، عبد الفتاح (١٩٩٩) "أصول تدريس العربية بين النظرية والممارسة- المرحلة الأساسية العليا"، الطبعة الأولى، عمان-الأردن: دار الفكر.
١٤. البجة، عبد الفتاح (٢٠٠٠) "أصول تدريس العربية بين النظرية والممارسة- المرحلة الأساسية الدنيا"، الطبعة الأولى، عمان-الأردن: دار الفكر.
١٥. البكري، أمل والكسوائي، عفاف (٢٠٠١) "أساليب تعليم العلوم والرياضيات"، الطبعة الأولى، عمان - الأردن: دار الفكر.
١٦. البلوي، شفيق (١٩٩٧) "الفريد في الإملاء والترقيم في الكتابة العربية لتقوية تلاميذ المرحلة الابتدائية"، الطبعة الخامسة: ب.د.
١٧. البياري، فهد (١٩٨٦) "محاضرات في مسرح الأطفال"، عمان: مطبعة الزهراء.
١٨. جابر، وليد (٢٠٠٢) "تدريس اللغة العربية مفاهيم نظرية وتطبيقات عملية"، الطبعة الأولى، عمان- الأردن: دار الفكر للطباعة، والنشر، والتوزيع.
١٩. الجاجي، محمد أديب (١٩٩٨) "أدب الأطفال في المنظور الإسلامي- دراسة وتقوم"، الطبعة الأولى، عمان - الأردن: دار عمار للنشر والتوزيع.
٢٠. الجمبلاطي، علي والتونسي، أبو الفتوح (ب.ت) "الأصول الحديثة لتدريس اللغة العربية والتربية الدينية"، الطبعة الثانية، القاهرة: دار نهضة مصر للطبع والنشر.
٢١. الحر، عبد المجيد (٢٠٠١) "موسوعية الإملاء كتابةً ولفظاً"، الطبعة الأولى، بيروت-لبنان: دار الفكر العربي.
٢٢. حمدان، محمد (١٩٨٦) "وسائل وتكنولوجيا التعليم: مبادئها وتطبيقاتها في التعلم والتدريس"، عمان - الأردن: دار التربية الحديثة.
٢٣. حمود، محمد (١٩٩٥) "ديوان زهير بن أبي سلمى - دواوين العرب"، الطبقة الأولى، دار الفكر اللبناني للطباعة، والنشر، والتوزيع: بيروت - لبنان.

٢٤. الخوارزمي، محمود بن عمر(٤٦٧) "أطواق الذهب في المواعظ والخطب"، دراسة وتحقيق: أحمد عبد التواب عوض، القاهرة: دار الفضيلة للنشر، والتوزيع، والتصدير.
٢٥. دار المشرق، (١٩٩٢) "المنجد في اللغة والإعلام"، الطبعة الثانية والثلاثون، بيروت- لبنان: دار المشرق.
٢٦. الدراويش، محي الدين (١٩٩٦) "إعراب القرآن الكريم وبيانه"، الطبقة الخامسة، دار الإرشاد للشؤون الجامعية: حمص - سورية.
٢٧. الدراويش، محمود(١٩٩٧)"فن تدريس مهارات اللغة العربية في المرحلة الأساسية"، الطبعة الثانية، عمان - الأردن: المكتبة الوطنية.
٢٨. الدليمي، طه والوائللي، سعاد(٢٠٠٣)"اللغة العربية- مناهجها وطرائق تدريسها"، عمان- الأردن: دار الشروق للنشر والتوزيع.
٢٩. ديب، إلياس (١٩٦٨)"مناهج وأساليب في التربية والتعليم"، الطبعة الأولى، بيروت- لبنان: دار الكتاب اللبناني.
٣٠. الرشيد، سعد وصلاح، سمير(١٩٩٩) "التدريس العام وتدریس اللغة العربية"، الطبعة الأولى، الكويت: مكتبة الفلاح.
٣١. زقوت، محمد (١٩٩٩) "المرشد في تدريس اللغة العربية"، الطبعة الثانية، غزة: مكتبة الأمل للطباعة، والنشر، والتوزيع.
٣٢. السعدي، عماد وآخرون(١٩٩٢)"أساليب تدريس اللغة العربية"، الطبعة الأولى، إربد- الأردن: دار الأمل للنشر والتوزيع.
٣٣. سلامة، عبد الحافظ(١٩٩٨)"وسائل الاتصال والتكنولوجيا في التعليم"، الطبعة الثانية، عمان-الأردن: دار الفكر للطباعة، والنشر، والتوزيع.
٣٤. سليمان، وآخرون(٢٠٠٣)"أساليب تعليم الأطفال القراءة والكتابة"، الطبعة الثانية، عمان - الأردن: دار صفاء للنشر والتوزيع.

٣٥. سمك، محمد (١٩٧٩) " فن التدريس للتربية اللغوية، وانطباعاتها المسلكية، وأنماطها العملية"، القاهرة - مصر: مكتبة الأنجلو المصرية.
٣٦. السيد، محمود، أحمد (١٩٨٠) "الموجز في طرائق تدريس اللغة العربية وآدابها"، الطبعة الأولى، بيروت : دار العودة.
٣٧. الشافعي، أمل (١٩٩٩) "الإملاء: أهميته، مهاراته، قواعده"، الطبعة الأولى، عمان - الأردن: دائرة المكتبة الوطنية.
٣٨. شحاتة، حسن (١٩٩٢) "تعليم اللغة العربية بين النظرية والتطبيق"، الطبعة الأولى، القاهرة: الدار المصرية اللبنانية للطباعة، والنشر، والتوزيع.
٣٩. ظافر، محمد إسماعيل والحمادي، يوسف (١٩٨٤) "التدريس في اللغة العربية"، الرياض: دار المريخ.
٤٠. عامر، فخر الدين (٢٠٠٠) "طرق التدريس الخاصة باللغة العربية والتربية الإسلامية"، الطبعة الثانية، القاهرة - مصر: عالم الكتب.
٤١. عبد الحميد، محمد محي الدين (١٩٨٥) " شرح ابن عقيل على ألفية ابن مالك"، الجزء الثالث، دار الفكر للطباعة، والنشر، والتوزيع. بيروت - لبنان.
٤٢. عبد العال، سيد (ب.ت) "طرق تدريس اللغة العربية"، مكتبة غريب.
٤٣. عبيد، ماجدة (٢٠٠١) "تصميم وإنتاج الوسائل التعليمية"، الطبعة الأولى، عمان - الأردن : دار صفاء.
٤٤. عطا، إبراهيم (١٩٩٩) " طرق تدريس اللغة العربية والتربية الدينية"، الطبعة الرابعة، الجزء الأول، القاهرة: مكتبة النهضة المصرية.
٤٥. العناني، حنان (١٩٩٢) "أدب الأطفال"، الطبعة الثانية، عمان - الأردن: دار الفكر للنشر والتوزيع.
٤٦. العناني، حنان (١٩٩٧) "الدراما والمسرح في تعليم الطفل - منهج وتطبيق"، الطبعة الرابعة، عمان - الأردن: دار الفكر للطباعة، والنشر، والتوزيع.

٤٧. فندريس (١٩٥٠) "اللغة"، تعريب: عبد الحميد الدواخلي ومحمد القصاص، مصر: مكتبة الأنجلو المصرية.
٤٨. قبش، أحمد (١٩٨٤) "الإملاء العربي نشأته، وقواعده، ومفرداته، وتمريناته"، الطبقة الأولى، دار الرشيد: بيروت.
٤٩. قناوي، هدى (١٩٩٠) "أدب الأطفال"، الطبعة الأولى: مركز التنمية البشرية.
٥٠. قطامي، يوسف وقطامي، نايف (١٩٩٨) "نماذج التدريس الصفي"، الطبعة الثانية، عمان- الأردن: دار الشروق.
٥١. قورة، حسين (١٩٨١) "دراسات تحليلية ومواقف تطبيقية في تعليم اللغة العربية والدين الإسلامي"، الطبعة الأولى، القاهرة: دار المعارف.
٥٢. مبارك، فتحي (١٩٨٨) "الأسلوب التكاملي في بناء المنهج- النظرية والتطبيق"، الطبعة الثانية، القاهرة: دار المعارف.
٥٣. محمد، علي إسماعيل (١٩٩٨) "تدريس اللغة العربية- سلسلة تربوية في مناهج تدريس اللغة العربية والعلوم الشرعية"، مصر الجديدة: المكتب العربي للمعارف.
٥٤. معروف، نايف (١٩٨٥) "خصائص العربية وطرائق تدريسها"، الطبعة الأولى، بيروت: دار النفائس.
٥٥. المفتوحة (ب.ت) "اللغة العربية وطرائق تدريسها" (٢)-برنامج التربية"، الطبعة الأولى، رقم المقرر: ٥٢٠٥، عمان- الأردن: جامعة القدس المفتوحة.
٥٦. المفتوحة (١٩٩٣) "قواعد الكتابة والترقيم- برنامج التربية"، رقم المقرر: ٥١٤٢، القدس: برنامج التعليم المفتوح.
٥٧. المقوسي، أحمد (١٩٩٥) "أساليب تدريس اللغة العربية والتربية الإسلامية"، غزة: مطبعة المقداد.
٥٨. الهاشمي، عابد (١٩٨٣) "الموجه العملي لمدرسي اللغة العربية"، الطبعة الثالثة، بيروت: مؤسسة الرسالة للطباعة، والنشر، والتوزيع.

٥٩. وزارة التربية والتعليم (١٩٩٩) "الخطوط العريضة لمنهاج اللغة العربية وآدابها للصفوف (١-١٢)، مركز تطوير المناهج.
٦٠. يعقوب، إميل (١٩٨٣) "معجم الإعراب والإملاء"، الطبعة الأولى، بيروت - لبنان: دار العلم للملايين.
٦١. يمّين، ناصيف (١٩٩٢) "المعجم المفصل في الإملاء - قواعد ونصوص"، الطبعة الأولى، دار الكتب العلمية: بيروت - لبنان.

الدوريات

٦٢. إبراهيم، أحمد (١٩٨٩) "الأخطاء الإملائية الشائعة لدى طلاب قسم اللغة العربية بكليات التربية، وبرنامج مقترح لعلاجها"، مجلة دراسات تربوية من أجل وعي تربوي عربي مستتير، المجلد الرابع، الجزء السادس عشر، القاهرة: عالم الكتب.
٦٣. أبو صواوين، راشد (١٩٩٩) "الأخطاء الإملائية الشائعة لدى طلبة الصف التاسع الأساسي في مدارس وكالة الغوث الدولية بغزة- تشخيصها، وأسبابها، وعلاجها"، رسالة ماجستير غير منشورة، غزة، كلية التربية: جامعة عين شمس.
٦٤. أبو عودة، عودة (١٩٨٦) "تتبع الأخطاء الكتابية عند طلبة الصفوف الابتدائية الثلاثة الأولى في محافظة عمان العاصمة"، رسالة ماجستير، كلية التربية، الأردن: الجامعة الأردنية.
٦٥. أبو كلوب، فتحى (١٩٩٧) "أثر طريقة التعلم بالاكتشاف الموجه على تحصيل طلبة الصف العاشر في مادة النحو العربي"، رسالة ماجستير غير منشورة، كلية التربية: الجامعة الإسلامية.
٦٦. جمال الدين، صفاء وصالح، إيمان (٢٠٠٠) "فعالية برنامج تدريبي؛ لإكساب أمهات قرى الأطفال SOS مهارات إنتاج واستخدام العرائس؛ لتعليم الأطفال بعض القيم الاجتماعية"، المؤتمر العلمي السنوي الثامن، مستقبل سياسات التعليم والتدريب في الوطن العربي، في عصر العولمات وثورة المعلومات، المجلد الأول، كلية التربية: جامعة حلوان.
٦٧. الجوجو، ألفت (٢٠٠٤) "أثر برنامج مقترح في تنمية مهارات الأداء الإملائي لدى طالبات الصف الخامس الأساسي"، رسالة ماجستير غير منشورة، كلية التربية: الجامعة الإسلامية.
٦٨. الجوجو، ألفت (٢٠٠٤) "أنشطة تعليمية في تعليم اللغة العربية للحلقة الأولى من التعليم الأساسي (١-٤)".

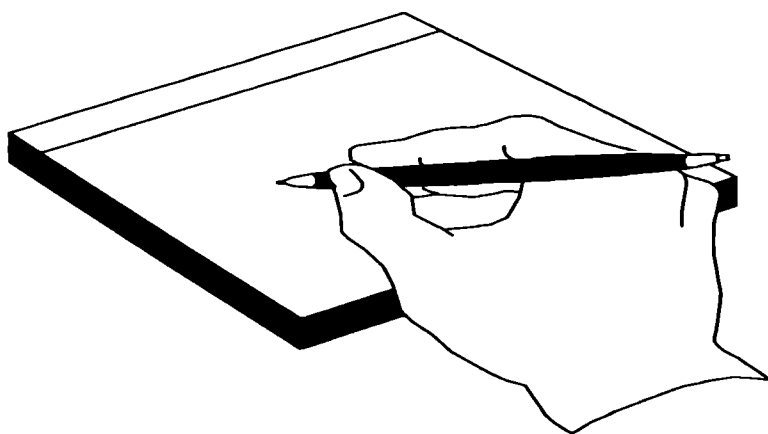
٦٩. حجو، يعقوب (١٩٩٩) "أثر أسلوب التعلم التعاوني في تحصيل طالبات الصف التاسع الأساسي في مادة النحو العربي في محافظة غزة"، رسالة ماجستير غير منشورة، كلية التربية: الجامعة الإسلامية.
٧٠. حلس، مها (٢٠٠٣) "تأثير أسلوب الخبر الدرامية في تحسين مستوى الكتابة الإملائية والاتجاه نحوها، لدى تلاميذ الصف السادس الأساسي"، رسالة ماجستير غير منشورة، كلية التربية: جامعة عين شمس.
٧١. الحلبي، رفيق (١٩٨٠) "دراسة ميدانية حول مادة الإملاء في المرحلة المتوسطة والصف الأول الثانوي"، مركز بحوث المناهج، دولة الكويت: وزارة التربية.
٧٢. الحلبي، رفيق (١٩٨٠) "منهج مقترح لمادة الإملاء في مراحل التعليم العام"، مركز بحوث المناهج، دولة الكويت: وزارة التربية.
٧٣. الحموز، محمد (١٩٨٩) "الأخطاء الإملائية الناجمة عن الأبعاد النحوية، والصرفية، والصوتية في الخط الاصطلاحي العربي، لدى طلبة الصف الأول الثانوي في مديرية عمان الكبرى"، رسالة ماجستير، كلية التربية، عمان: الجامعة الأردنية.
٧٤. دروزة، أفنان (١٩٩١) "منشطات استراتيجيات الإدراك كوسائل إدراكية معينة؛ لتحسين العملية التعليمية التعليمية"، مجلة جامعة بيت لحم، المجلد العاشر، العدد العاشر: جامعة بيت لحم.
٧٥. الدهماني، دخيل الله وعوض، أحمد (١٩٩٨) "الأخطاء الإملائية لدى تلاميذ المرحلة المتوسطة بمحافظة مكة المكرمة، وعلاقتها بالقواعد الإملائية التي درسوها"، مجلة البحث في التربية وعلم النفس، المجلد الثاني عشر، العدد الأول، مكة المكرمة، كلية التربية: جامعة أم القرى.
٧٦. ربايع، محمد (١٩٩٩) "ملامح من إشكالات الإملاء والأداء في العربية"، مجلة جامعة النجاح للأبحاث (ب) والعلوم الإنسانية، المجلد الثالث عشر، العدد الأول، نابلس- فلسطين: جامعة النجاح الوطنية.

٧٧. رضوان، عبد الله (٢٠٠١) "منهج لتعليم الإملاء في المرحلة الأساسية الدنيا بمدارس غزة"، رسالة ماجستير غير منشورة، كلية التربية: جامعة عين شمس.
٧٨. الروسان، سليم (١٩٨٨) "أثر برنامج تعليمي علاجي؛ لتصحيح الأخطاء الإملائية الشائعة لدى طلاب الصف الأول الإعدادي، في مدارس محافظة الزرقاء الحكومية"، رسالة ماجستير، كلية التربية: الجامعة الأردنية.
٧٩. الزيان، ماجد (٢٠٠٠) "أثر أسلوب حل المشكلات على التحصيل الدراسي في مادة النحو العربي لدى طلبة الصف الحادي عشر في محافظة غزة"، رسالة ماجستير غير منشورة، كلية التربية: جامعة الأزهر.
٨٠. سعيد، محمود (١٩٨٩) "طريقة التدريس وأثرها في أداء التلاميذ الإملائي"، مجلة رسالة الخليج العربي، السنة التاسعة، العدد الثامن والعشرون، الرياض - المملكة العربية السعودية: مكتب التربية العربي لدول الخليج.
٨١. سيد، عبد المنعم (١٩٨٨) "برنامج مقترح لتعليم الإملاء في الصفوف الثلاثة الأخيرة من الحلقة الابتدائية"، رسالة دكتوراة، مصر الجديدة، كلية التربية، جامعة عين شمس.
٨٢. شحاتة، حسن (١٩٧٨) "الأخطاء الشائعة في الإملاء في الصفوف الثلاثة الأخيرة من المرحلة الابتدائية - تشخيصها وعلاجها"، رسالة ماجستير، كلية التربية، القاهرة: جامعة عين شمس.
٨٣. شحاتة، حسن (١٩٨٥) "تطوير مناهج الإملاء في مراحل التعليم العام في الوطن العربي"، مجلة كلية التربية بالمنصورة، العدد السادس، الجزء السادس، كلية التربية: جامعة المنصورة.
٨٤. عبد الجواد، إياد (٢٠٠٤) "أثر استخدام مخططات المفاهيم على التحصيل في المحو واليول نحوه لدى طالبات الصف الحادي عشر بغزة"، رسالة ماجستير غير منشورة، كلية التربية: جامعة عين شمس.

٨٥. عبده، أسعد (١٩٩٣) "تأثير القدرة الإملائية في رسم الأسماء الجغرافية- تجربة على طلاب من قسم الجغرافيا في جامعة الملك سعود"، مجلة جامعة الملك سعود، المجلد الخامس، الرياض-المملكة العربية السعودية: جامعة الملك سعود.
٨٦. عطا، إبراهيم (١٩٨٨) "أثر تكامل تدريس الفصل والوصل وعلامات الترقيم على استخدام هذه العلامات في كتابات طلاب كلية التربية- تعز اليمن"، مجلة دراسات تربوية من أجل وعي تربوي عربي مستنير، المجلد الرابع، الجزء الخامس عشر، القاهرة: عالم الكتب.
٨٧. عطا، إبراهيم (١٩٨٩) "مقارنة بين أسلوب الاستماع والطريقة الاستنباطية في تدريس الإملاء- دراسة تجريبية، مجلة دراسات تربوية، من أجل وعي تربوي عربي مستنير، المجلد الرابع، الجزء التاسع عشر، القاهرة: عالم الكتب.
٨٨. علي، فتحي وزيان، ماجدة (١٩٩٨) "أثر مسرحية المناهج في فهم تلاميذ المرحلة الابتدائية وتحصيلهم لقواعد النحو"، الجمعية المصرية للمناهج وطرق التدريس، العدد التاسع والأربعون، مصر الجديدة، كلية التربية: جامعة عين شمس.
٨٩. عليان، أحمد (١٩٨٩) "تقوم الأداء الإملائي لطلبة الصفوف الابتدائية الثلاثة العليا"، رسالة ماجستير، كلية الدراسات العليا: الجامعة الأردنية.
٩٠. العيسوي، جمال (١٩٩٦) "برنامج مقترح لعلاج الأخطاء الإملائية الشائعة لدى الطالب المعلم "تخصص اللغة العربية"، مجلة كلية التربية بالمنصورة، العدد الثلاثون، كلية التربية: جامعة المنصورة.
٩١. فضل الله، محمد (١٩٩٢) " تفضيلات تلاميذ التعليم الأساسي للأنشطة اللغوية، وواقع ممارستهم لها"، المؤتمر العلمي الرابع نحو تعليم أساسي أفضل، المجلد الأول، القاهرة: الجمعية المصرية للمناهج وطرق التدريس.

٩٢. القرشي، محمد (١٩٨٦) "تحديد الأخطاء الإملائية الشائعة لدى تلاميذ الصف الأول المتوسط، وتحديد أسبابها بمدينة الطائف"، رسالة ماجستير، كلية التربية، مكة المكرمة: جامعة أم القرى.
٩٣. الكخن، أمين (١٩٨٣) "طريقة التصحيح وتأثيرها في أداء التلاميذ الإملائي"، مجلة دراسات، المجلد العاشر، العدد الأول: الجامعة الأردنية.
٩٤. مركز القياس والتقويم (١٩٩٨) "مستوى التحصيل في اللغة لدى طلبة نهاية المرحلة الأساسية الدنيا (الصف السادس الأساسي) في فلسطين"، التقرير الأولي، فلسطين: وزارة التربية والتعليم.
٩٥. مركز القياس والتقويم، (٢٠٠٠) "دراسة مستوى التحصيل في اللغة العربية والرياضيات، لدى طلبة الصف العاشر في فلسطين للعام الدراسي ١٩٩٨-١٩٩٩"، فلسطين: وزارة التربية والتعليم.

فهرس الموسوعة



فهرس الموسوعة

الصفحة	الموضوع
٥	المقدمة
٩	الباب الأول: قصتنا مع الإملاء
١١	المبحث الأول : Dictation مفهوم الإملاء
١٣	المبحث الثاني: أهمية الإملاء
١٥	المبحث الثالث: أهداف تدريس الإملاء
١٨	المبحث الرابع: الأهداف التعليمية الخاصة لمنهاج الإملاء
٢٠	المبحث الخامس: مفردات منهاج الإملاء
٢٢	المبحث السادس: أسس التهجي السليم
٢٤	المبحث السابع: الإملاء وعلاقته بالأسلوب التكاملي
٣٠	المبحث الثامن: أسس اختيار موضوعات الإملاء
٣٢	المبحث التاسع: أنواع الإملاء وطرائق تدريسه
٤١	المبحث العاشر: طرق تصحيح الإملاء
٤٥	المبحث الحادي عشر: شيوع الأخطاء الإملائية
٤٧	المبحث الثاني عشر: الصعوبات التي تعترض تعليم الإملاء
٤٩	المبحث الثالث عشر: أسباب الأخطاء الإملائية
٥٤	المبحث الرابع عشر: طرق مقترحة لتعليم الإملاء
٦٦	قصة عن الهزمة المتطرفة على ألف
٧٠	المبحث الخامس عشر: توظيف الوسائل التعليمية في مبحث الإملاء
٧٧	المبحث السادس عشر: الأنشطة اللغوية في مجال تعليم الإملاء
٨٠	المبحث السابع عشر: مواصفات كتاب الإملاء الجيد

الصفحة	الموضوع
٨٢	المبحث الثامن عشر: بحوث تربوية في ميدان الإملاء
٨٤	استراحة الموسوعة
٨٧	الباب الثاني: وقفة حول قضايا الفصل والوصل
٩١	تمهيد
٩٣	الفصل الأول: وصل " كي "
٩٩	الفصل الثاني: وصل " إذ "
١٠٤	الفصل الثالث: وصل وفصل " أن "
١٠٩	الفصل الرابع: وصل " إن " الشرطية
١١٣	الفصل الخامس: وصل " عن "
١١٩	الفصل السادس: وصل " لا "
١٢٣	الفصل السابع: وصل " من "
١٢٨	الفصل الثامن: وصل " من "
١٣٢	الفصل التاسع: وصل " ما " الاستفهامية
١٣٥	الفصل العاشر: وصل " ما " الموصولة
١٣٧	الفصل الحادي عشر: وصل وفصل " ما " المصدرية
١٣٩	الفصل الثاني عشر: وصل " ما " الزائدة (الكافة)
١٤١	الفصل الثالث عشر: وصل " ما " الزائدة غير الكافة
١٤٣	استرجع معلوماتك
١٥٢	الفصل الرابع عشر: وصل وفصل " مئة "
١٥٨	الفصل الخامس عشر: " وصل وفصل أسماء الإشارة "

الصفحة	الموضوع
١٦٥	الباب الثالث: عيون على الهمزة
١٦٩	الفصل الأول: همزة القطع
١٧٨	الفصل الثاني: ألف الوصل
١٨٧	الفصل الثالث: الهمزة الابتدائية
١٩٤	الفصل الرابع: منظم متقدم في الهمزة المتوسطة
١٩٧	أ- الهمزة المتوسطة على الألف
٢٠٣	ب- الهمزة المتوسطة على نبرة (ئ)
٢١٠	ت- الهمزة المتوسطة على واو (و)
٢١٦	ث- الهمزة المتوسطة المنفردة أو المفردة (ء)
٢٢٣	الفصل الخامس: الهمزة المتطرفة
٢٣٣	من القضايا التي تلحق الهمزة المتطرفة
٢٣٣	أ- تنوين الأسماء المختومة بهمزة متطرفة
٢٣٦	ب- وصل الهمزة المتطرفة
٢٤٢	الفصل السادس: المدة
٢٤٧	قواعد الهمزة: تدريبات عامة
٢٤٩	الباب الرابع: إطلالة على مسيرة الحروف المحذوفة
٢٥٢	باب ما يحذف من الحروف
٢٥٣	الفصل الأول: حذف الألف
٢٥٣	١- حذف ألف الوصل
٢٥٣	أ- حذف ألف الوصل في " اسم "
٢٥٦	ب- حذف ألف الوصل من " ابن - ابنة "
٢٥٩	ت- حذف ألف الوصل في " أل "

الصفحة	الموضوع
٢٦١	ث- حذف ألف الوصل من ماضي الخماسي والسداسي ومصدريهما
٢٦٣	ج- حذف ألف الوصل من باقي الأسماء والأفعال المبدوعة بها
٢٦٤	استرجع معلوماتك
٢٦٧	٢- حذف الألف المتوسطة
٢٧٠	٣- حذف الألف المتطرفة
٢٧٣	٤- حذف ألف التنوين
٢٧٦	الفصل الثاني: حذف " أل "
٢٨٢	الفصل الثالث: حذف النون (الإدغام)
٢٨٩	الفصل الرابع- حذف الواو
٢٩٤	الفصل الخامس: حذف الياء
٣٠١	الفصل السادس: حذف أحرف العلة
٣٠٧	الباب الخامس: الدَّرْرُ البَيِّنَةُ فِي الأَلْفِ اللِّيْنَةِ
٣١٠	الفصل الأول: الألف اللينة المتوسطة
٣١٢	الفصل الثاني: الألف اللينة المتطرفة في أواخر الأفعال الثلاثية
٣٢٢	أرجوزة الأفعال اللينة
٣٢٦	أشهر الأفعال الثلاثية اليائية
٣٢٨	أشهر الأفعال الثلاثية الواوية
٣٣٠	الفصل الثالث: الألف اللينة في أواخر الأفعال غير الثلاثية
٣٣٥	الفصل الرابع: الألف اللينة المتطرفة في الأسماء
٣٤٠	استرجع معلوماتك
٣٤٥	الفصل الخامس: الألف اللينة في أواخر الحروف

الصفحة	الموضوع
٣٤٧	قواعد الألف الممدودة والألف المقصورة استرجع معلوماتك
٣٥١	الباب السادس: مسرح التاء المبسوطة والمربوطة
٣٥٥	الفصل الأول: كتابة التاء
٣٥٥	أولاً- التاء المبسوطة (المفتوحة)
٣٦١	ثانياً- التاء المربوطة
٣٦٨	الفصل الثاني: الشدة مع الحركات والتنوين
٣٦٨	أولاً- الشدة مع الحركات
٣٧٠	ثانياً- الشدة مع التنوين
٣٧٤	الفصل الثالث: كتابة " إذن " و " إذا "
٣٧٩	ملخص محاضرة للدكتور: إميل يعقوب
٣٨٣	الفصل الرابع: الحروف القمرية والحروف الشمسية
٣٩٤	الفصل الخامس: كتابة الأسماء الموصولة
٤٠٣	الباب السابع: قطوفٌ من حوار المبني والمعنى
٤٠٦	الفصل الأول: زيادة هاء السكت
٤١٣	الفصل الثاني: زيادة الواو (الواو الفارقة)
٤١٩	الفصل الثالث: زيادة الألف
٤٢٤	الفصل الرابع: الأحرف المتقاربة في النطق
٤٣٠	الفصل الخامس: الإبدال
٤٣٠	أولاً- إبدال الواو والياء تاء
٤٣٢	ثانياً- إبدال تاء الافتعال طاء
٤٣٦	ثالثاً- إبدال تاء الافتعال دالاً

الصفحة	الموضوع
٤٤١	الملاحق
٤٤٣	ملحق رقم (١)
٤٤٣	الاختبار الإملائي للصف الخامس الأساسي
٤٤٧	مفتاح تصحيح الاختبار الإملائي
٤٤٨	ملحق (٢): كثر الحروف الشمسية والقمرية
٤٥٨	الملحق (٣): الأخطاء الإملائية الشائعة
٤٧١	الملحق (٤): دروس توضيحية في الموسوعة التعليمية الإملائية
٤٧٣	نموذج لتحضير درس في الإملاء، الموضوع: الهزمة المتطرفة على ياء
٤٨٠	تحضير درس نموذجي في الإملاء، الموضوع: الهزمة المتوسطة
٤٨٢	درس توضيحي في مبحث الإملاء، الموضوع: التاء المبسوطة والتاء المربوطة
٤٩٠	درس توضيحي في الإملاء، الموضوع: رسم الهزمة المتطرفة على واو
٤٩٥	تحضير درس في الإملاء، الموضوع: إملاء اختباري "التنوين: تنوين الضم"
٤٩٨	تحضير درس في الإملاء، الموضوع: إملاء اختباري "التنوين: تنوين الفتح"
٥٠٢	تحضير درس في الإملاء، الموضوع: إملاء اختباري "التنوين: تنوين الكسر"
٥٠٥	تحضير درس في الإملاء، الموضوع: الهزمة المتطرفة
٥١٠	تحضير درس نموذجي في الإملاء، الموضوع: الهزمة المتطرفة
٥٢١	المراجع
٥٢٣	قائمة المراجع
٥٢٩	الدوريات
٥٣٥	فهرس الموسوعة

مكتبة
سمير منصور

للطباعة والنشر والتوزيع

غزة - فلسطين - شارع الوحدة

تليفون، ٢٨٢٥٦٨٨ جوال، ٠٥٩٩٧٣٢٢١٢

E-mail; samir@mansour.ps

صندوق بريد : ٥