

المملكة العربية السعودية  
الرياضية العامة لشؤون المسجد الحرام والمسجد النبوي

# دليل الزائر

للمسجد الحرام

١٤٣٠هـ - ٢٠٠٩م


الإصدار الأول



عن أبي هريرة رضي الله عنه أن رسول الله ﷺ قال : (العمرة إلى العمرة كفارة لما بينهما ، والحج المبرور ليس له جزاء إلا الجنة) . رواه البخاري


عن أبي هريرة رضي الله عنه عن رسول الله ﷺ أنه قال : (الحجاج والعمار وفد الله ، إن دعوه أجابهم وإن استغفروا غفر لهم) . رواه النسائي وابن ماجه .





# بِسْمِ اللَّهِ الرَّحْمَنِ الرَّحِيمِ

٢٢١ - ٥٧١ رة بحياة ٥٥٥



### فصل في آداب الزيارة المسجد النبوي

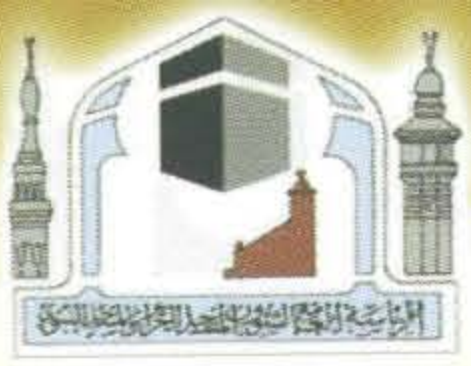
الزيارة هي الزيارة التي يذهب فيها المؤمنون إلى مكة المكرمة لزيارة المسجد النبوي الشريف...  
وهي من أعظم العبادات وأكثرها ثواباً...  
ويجب على كل مسلم أن يزورها ولو مرة واحدة في حياته...  
وإذا كان في سفر أو مرض أو غيره من الأعذار التي تمنع من الخروج من البيت...  
فليس عليه أن يزورها...  
ولكن عليه أن يقرأ سورة البقرة في بيته...  
فإنه بذلك يكتسب ثواب الزيارة...  
وإذا كان في مكة المكرمة...  
فليس عليه أن يقرأ سورة البقرة...  
بل عليه أن يزورها...  
وإذا كان في مكة المكرمة...  
فليس عليه أن يقرأ سورة البقرة...  
بل عليه أن يزورها...  
وإذا كان في مكة المكرمة...  
فليس عليه أن يقرأ سورة البقرة...  
بل عليه أن يزورها...

عن عياش بن أبي ربيعة رضي الله عنه قال . سمعت رسول الله ﷺ يقول . ( لا تزال هذه الأمة بخير ما عظموا هذه الحرمه حق تعظيمها . فإذا تركوها وضيعوها هلكوا ) .

رواه أحمد ، وابن ماجه ، وحسنه ابن حجر .

﴿ وَإِذْ جَعَلْنَا الْبَيْتَ مَثَابَةً لِّلنَّاسِ وَأَمْنًا وَاتَّخِذُوا مِن مَّقَامِ  
إِبْرَاهِيمَ مُصَلًّى وَعَهِدْنَا إِلَىٰ إِبْرَاهِيمَ وَإِسْمَاعِيلَ أَن طَهِّرَا  
بَيْتِيَ لِلطَّائِفِينَ وَالْعَاكِفِينَ وَالرُّكَّعِ السُّجُودِ ۖ وَإِذْ  
قَالَ إِبْرَاهِيمُ رَبِّ اجْعَلْ هَذَا بَلَدًا آمِنًا وَارْزُقْ أَهْلَهُ مِن الثَّمَرَاتِ  
فَأَمِنَ مِنْهُم بِاللَّهِ وَالْيَوْمِ الْآخِرِ ۖ قَالَ وَمَن كَفَرَ فَأُمَتِّعُهُ قَلِيلًا  
ثُمَّ أَصْطَرُّهُ إِلَىٰ عَذَابِ النَّارِ وَبِئْسَ الْمَصِيرُ ۖ ﴾

سورة البقرة : ١٢٥ - ١٢٦




## كلمة نائب الرئيس العام لشؤون المسجد الحرام

الحمد لله الذي جعل البيت المعظم مثابة للناس وأمناً ، وصلى الله على من أحب البيت وعظمه إمام النبيين وسيد المرسلين وعلى آله وصحبه والتابعين ومن تبعهم بإحسان وسلم تسليماً كثيراً أما بعد :

فانطلاقاً من المسؤولية التي تتشرف بها هذه البلاد المباركة نحو زوار بيت الله الحرام، فقد تأسست الرئاسة العامة لشؤون المسجد الحرام والمسجد النبوي ؛ لتقوم بتقديم الخدمات الراقية والمتكاملة للزوار والسعي لخدمة ضيوف الرحمن ، وذلك حق لكل زائر ، والدولة مشكورة لم تأل جهداً في بذل كل ما فيه خدمة وفود المولى، وقد وضعت الرئاسة العامة لشؤون المسجد الحرام والمسجد النبوي هذا الدليل التعريفي المتضمن التذكير ببعض التعليمات ، والنظم ، والإجراءات ، والتوجيهات ؛ لتعين الزائر على تادية نسكه وتحقيق مراده في بيت الله المعظم ، والتعريف ببعض الأماكن والمعالم والإدارات على أحسن وجه ، راجين أن يحقق النفع المقصود منه ، وقد قام على إعداد هذا الدليل وإخراجه هيئة الأمر بالمعروف والنهي عن المنكر بالمسجد الحرام فلهم منا الشكر الجزيل على ما بذلوه من جهود متواصلة لإخراج هذا الدليل .  
آملين منك أخانا الكريم بذل أقصى الجهد في التعاون والانتفاع بما في هذا الدليل ، سدد الله الخطى وبارك في الجهود .

نائب الرئيس العام لشؤون المسجد الحرام

د/ محمد بن ناصر الخزيم .




## تمنئة

أخي الزائر:

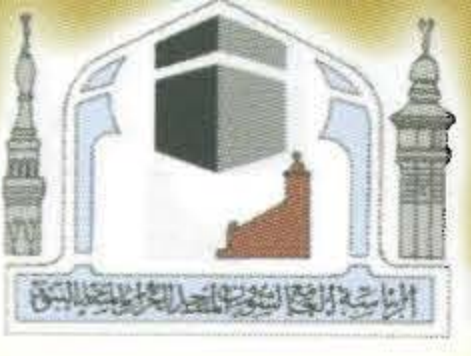

نهنتك بسلامة الوصول إلى هذه الديار المقدسة ، والبلاد المباركة ، والبقاع الطاهرة ، ونتمنى لك عمرة مقبولة وزيارة مباركة .

سائلين المولى عز وجل لك الصحة والعافية وأن يوفقك لما يحبه ويرضاه .  
ويحفظك ويردك سالماً ، غانماً ، فائزاً بالأجر والثواب العظيم .



أخي الزائر:

أحرص سددك المولى إن كنت وصلت بسيارة خاصة أن توقفها في الأماكن المخصصة ، ولا توقفها في طريق الناس وفي الأماكن الممنوعة .



## أنت في البلد الحرام

أخي المسلم :

أنت في بلد الله الحرام ، في البلد الأمين ، أنت في أقدس بقعة على وجه الأرض ، حيث تسكب العبرات وتضاعف الحسنات وتقال العثرات ، فحري بك

أن تعرف للمكان قدره وتوقره حق توقيره ، متمثلاً قول الله تعالى : ﴿ ذَلِكُمْ وَمَنْ يُعْظِمَ حُرْمَتَ اللَّهِ فَهُوَ خَيْرٌ لَهُ عِنْدَ رَبِّهِ ﴾ . سورة الحج : ٢٠ وقوله تعالى : ﴿ ذَلِكُمْ وَمَنْ يُعْظِمَ شَعْبِيرَ اللَّهِ فَإِنَّهَا مِنْ تَقْوَى الْقُلُوبِ ﴾

سورة الحج ( ٢٢ ) .

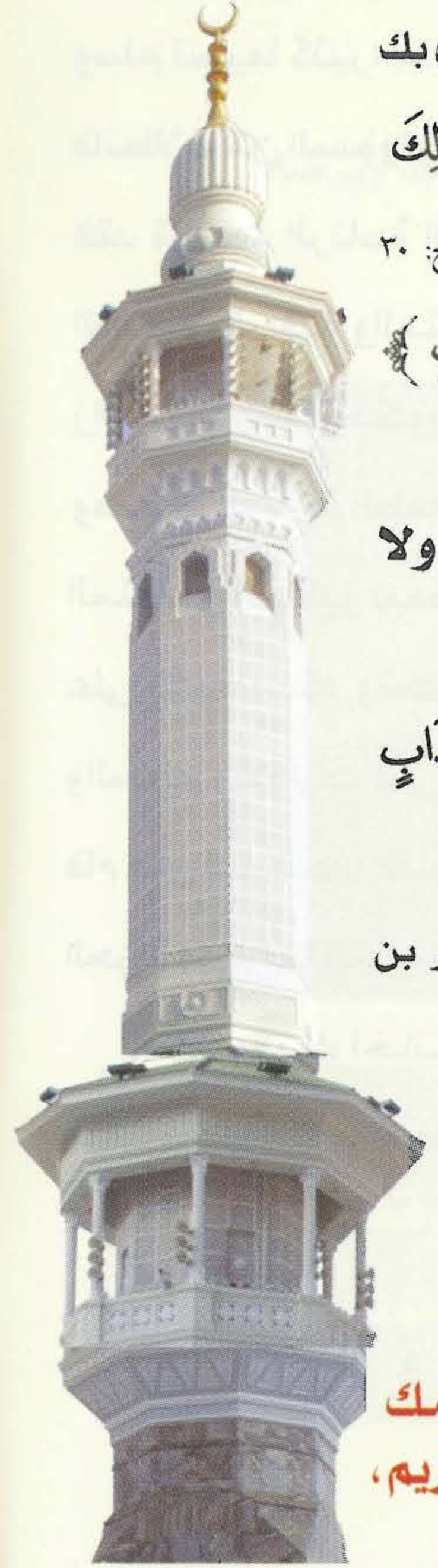
قال مجاهد رحمه الله : إذا دخلت الحرم فلا تدفعن أحداً ولا تؤذنين ولا تزاحم .

وتأمل قوله تعالى : ﴿ وَمَنْ يُرِدْ فِيهِ بِالْحَاكِمِ بِظُلْمٍ نُدَقَهُ مِنْ عَذَابِ أَلِيمٍ ﴾ سورة الحج ( ٢٥ ) .

والإلحاد يشمل جميع المعاصي والمنكرات والميل للباطل ، وكان عمر بن الخطاب رضي الله عنه يقول : ( لئن أخطئ سبعين خطية بركبة - موضع من جهة المشرق - أحب إلي أن أخطئ واحدة بمكة ) .

أخي الزائر :

اجتنب ما لا داعي له من الأعمال ، وتفرغ للهدف الأساسي لقدومك لهذه البقعة المقدسة ، الذي هو : الصلاة ، والطواف ، وتلاوة القرآن الكريم ، ومناجاة الخالق العظيم ...




أخي المعتمر :

احرص على سؤال أهل العلم في مسائل العمرة والمناسك ، ولا تلجأ إلى عامة الناس في ذلك ، وتذكر قول الله تعالى :

﴿ فَسْأَلُوا أَهْلَ الذِّكْرِ إِنْ كُنْتُمْ لَا تَعْلَمُونَ ﴾

سورة الأنبياء ( ٧ )



أخي الزائر :

تذكر أن شرطاً لقبول العمل :

(١) الإخلاص لله تعالى (٢) المتابعة لرسوله ﷺ .

أخي الأب ، أخي الزوج :

احرص على عائلتك وتجنب الدخول بهم إلى الأماكن المزدحمة ؛ كي لا يتعرض أحد منهم للضياح والأذى .



## توجيهات

- إن من الأمور المعينة على أداء عمرتك ، اختيار الأوقات المناسبة لأداء العمرة ، واجتنب أوقات الصلاة والزحام حفظاً لك ولأهلك .

### أخي المعتمر:

- تعاون مع الإخوة العاملين في الأبواب ، واستجب لتوجيهاتهم .
- كلنا في المسجد الحرام عون لك فيما تحتاجه .
- استجب لتوجيهات إخوانك في صحن المطاف ؛ فإن هذا من مصلحتك ومصلحة إخوانك المسلمين .



### أخي الزائر:

- يمكنك معرفة أوقات الأذان للصلاة من خلال الساعات المعلقة المنتشرة داخل أروقة الحرم .

### أخي:

عند أدائك للصلاة تأكد أنك متوجه إلى الكعبة ، واحرص على إتمام الصفوف والتراص في الصف .


❖ عن جابر بن سمرة رضي الله عنه قال : خرج علينا رسول الله ﷺ فقال : ( ألا تصفون كما تصف الملائكة عند ربها ؟ فقلنا : يارسول الله ! وكيف تصف الملائكة عند ربها ؟ قال : يتمون الصفوف الأول ويتراصون في الصف ) . رواه مسلم .

❖ عن أبي هريرة رضي الله عنه أن رسول الله ﷺ قال : ( الملائكة تصلي على أحدكم مادام في مصلاه الذي صلى فيه ما لم يحدث ، تقول : اللهم اغفر له وارحمه ) . رواه البخاري .

❖ عن أبي هريرة رضي الله عنه ، قال : قال رسول الله ﷺ : ( خير صفوف الرجال أولها ، وشرها آخرها ، وخير صفوف النساء آخرها ، وشرها أولها ) . رواه مسلم .

### أختي الزائرة:

ابتعدي عن مواطن الزحام ، ومزاحمة الرجال .



## صفة العمرة

**اعلم أخي الزائر أن العمرة تتكون من خمسة أعمال :**

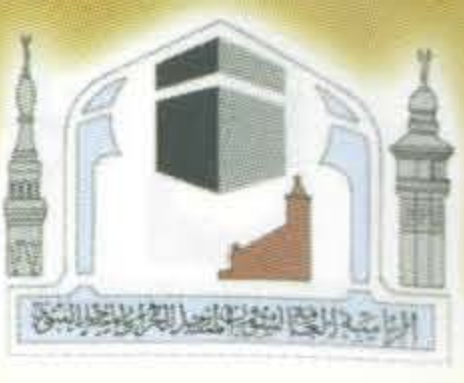
**أولاً : النية :** وهي أن تنوي أداء العمرة لله تعالى والدخول في النسك ، ويكون ذلك العزم بالقلب ثم تقول : **لبيك عمرة ، أو لبيك اللهم عمرة .**

**ثانياً : الإحرام من الميقات :** وهو واجب من واجبات العمرة .

**ثالثاً : الطواف بالبيت سبعة أشواط :** وهو ركن من أركان العمرة ، ويشترط لصحة الطواف أن يكون الطائف على طهارة من الحدث الأصغر والأكبر ، **ويُسَنُّ الاضطباع عند البدء في الطواف ، والاضطباع :** ( أن تجعل وسط الرداء تحت منكبك الأيمن ، وطرفيه على عاتقك الأيسر ) مبتدئاً من الحجر الأسود - ولتتأكد من محله ستجده تحت الركن الذي فيه زخرفة ظاهرة على كسائه - ، وهو في الجهة الشرقية من الكعبة ، ومنتهاً به جاعلاً الكعبة عن يسارك . فتستقبل الحجر استقبالاً وتقول : ( باسم الله ، الله أكبر ) ، وإن أمكنك استلامه بيمينك وتقبيله بضمك فتلك هي السنة .

فإذا وصلت إلى الركن اليماني فإن استلمته - أي : مسحته بيدك - قلت : ( باسم الله الله أكبر ) وإلا فلا تشر بيدك ، وقل بين الركن اليماني والحجر الأسود : ( ربنا آتنا في الدنيا حسنة وفي الآخرة حسنة وقتنا عذاب النار ) ، تفعل ذلك في كل شوط ، يعلوك الخشوع والخضوع لله تبارك وتعالى أكثراً من الدعاء بما يفتح الله عليك ، واحرص على الأدعية الواردة في الكتاب والسنة ولا بأس بقراءة القرآن .

**ويُسَنُّ لك الرَّمْل في الثلاثة الأشواط الأول ، والرَّمْل هو :** الإسراع في المشي مع مقاربة الخطأ .



## قبل دخولك للمسجد الحرام

**أخي المبارك :**

احرص على وضع لاصق تعريفي باسمك ورقم هاتفك مغمص طفلك ، من أجل تسهيل عملية الوصول إليك في حالة فقدان أحد أطفالك .



**أخي الضيف :**

نرجو منك اتباع تعليمات موظفي الأبواب ورجال الأمن والتعاون معهم من أجلك وأجل الجميع .



**أخي الزائر :**

احرص على حفظ أغراضك الشخصية ، ولا تتركها في الساحات بشكل عشوائي ؛ فتكون عرضة للضياع أو التلف ، وقد خصصت الرئاسة صناديق للأمانات معدة لحفظ الأغراض الشخصية .

وإن شككت في عدد الأشواط بنيت على اليقين وهو الأقل . فإذا شككت أظفت ثلاثة أشواط أم أربعة جعلتها ثلاثة ، وبعد فراغك من هذا الطواف - سبعة أشواط - ترتدي بردائك وتغطي كتفك ، ثم تأتي مقام إبراهيم وتقرأ: ﴿ وَأَخَذُوا مِنْ مَقَامِ إِبْرَاهِيمَ مُصَلِّينَ ﴾ سورة البقرة (١٢٥) .

وتصلي ركعتين خلف المقام إن تيسر لك ذلك وإلا ففي أي مكان بعيداً عن الزحام ، ويسن أن تقرأ في الركعة الأولى سورة الكافرون ﴿ قُلْ يَا أَيُّهَا الْكَافِرُونَ ﴾ وفي الركعة الثانية: سورة الإخلاص ﴿ قُلْ هُوَ اللَّهُ أَحَدٌ ﴾ وبعد فراغك من صلاة الركعتين تشرب من ماء زمزم .

**رابعاً: السعي بين الصفا والمروة:** وهو ركن من أركان العمرة ، فتتجه بعد الطواف إلى المسعى فتأتي الصفا ، وتقول : **أبدأ بما بدأ الله به ، ثم تقرأ ﴿ إِنَّ الصَّفَا وَالْمَرْوَةَ مِنْ شَعَائِرِ اللَّهِ فَمَنْ حَجَّ الْبَيْتَ أَوْ اعْتَمَرَ فَلَا جُنَاحَ عَلَيْهِ أَنْ يَطَّوَّفَ بِهِمَا وَمَنْ تَطَوَّعَ خَيْرًا فَإِنَّ اللَّهَ شَاكِرٌ عَلِيمٌ ﴾** سورة البقرة (١٥٨) ثم تستقبل القبلة رافعاً يديك وتحمد الله وتكبره وتهلله ، وتقول ( لا إله إلا الله وحده لا شريك له ، له الملك ، وله الحمد ، يحيي ويميت ، وهو على كل شيء قدير ، لا إله إلا الله وحده أنجز وعده ، ونصر عبده ، وهزم الأحزاب وحده ) ، تقول ذلك ثلاث مرات وتدعو بين ذلك .

ثم تسعي بين الصفا والمروة فإذا رأيت العلم الأخضر هرولت إلى العلم الآخر؛ لقوله ﷺ : ( لا يقطع الأبطح إلا شداً ) أخرجه ابن ماجه وصححه الألباني ، وكان النبي ﷺ يسعي حتى ترى ركبته من شدة السعي يدور به إزاره . رواه أحمد والبيهقي وحسنه ابن حجر .

### والهرولة للرجال دون النساء .



ويستحب أن تكثر في سعيك من الذكر والدعاء بما تيسر ، وأن تكون على طهارة ، ولو سعيت على غير طهارة أجزاءك ذلك .

ثم تأتي المروة فتفعل فيها ما فعلت على الصفا دون قراءة آية ﴿ إِنَّ الصَّفَا وَالْمَرْوَةَ مِنْ شَعَائِرِ اللَّهِ ﴾ ، واعلم أن الذهاب شوط والرجوع شوط .

أخي المعتمر:

إذا أردت التوجه إلى المسعى بعد فراغك من الطواف؛ فتذكر أن مدخل المسعى من الجهة الجنوبية الشرقية للكعبة مقابل الحجر الأسود ، حيث توجد لوحة بيضاء تشير إلى اتجاه المسعى.



**خامساً: الحلق أو التقصير:** فبعد تمام سبعة أشواط يجب عليك أن تحلق رأسك أو تقصر ، والحلق أفضل ، ويكون الحلق أو التقصير من جميع شعر الرأس بالنسبة للرجل ، أما المرأة فلا يشرع لها إلا التقصير ، فتأخذ المرأة من كل ظفيرة قدر أنملة ، والأنملة هي : رأس الأصبع ، وإذا فعل المعتمر ما ذكر فقد تمت عمرته والحمد لله ، وحل له كل شيء كان حرم عليه قبل إحرامه .

احذر من التعامل مع الحلاقين المتجولين في المروة ، فتلوث حرم الله المعظم ؛ وتعرض نفسك للخطر .





### أخي المبارك:

إن اتباعك لتعليمات موظفي المسجد الحرام ورجال الأمن العاملين فيه دليل على وعيك وحسن خلقك وتعاونك مع إخوانك .



اعلم أنك مكمل لهذه العملية التنظيمية وتعاونك معنا ستحقق الكثير من الأهداف النبيلة والسامية التي تخدم زوار بيت الله الحرام وتعينهم على أداء عبادتهم براحة وطمأنينة .



عند حاجتك إلى أمر ما، فاسأل إخوانك العاملين في المسجد الحرام.

### أخي المعتمر:

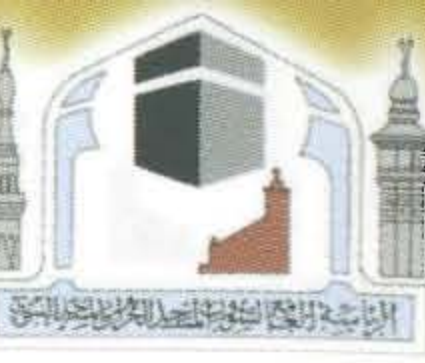
يمكنك الطواف والسعي بالدور الأول أو الدور الثاني أو السطح عند الزحام .



### أخي زائر بيت الله:

عند اشتداد الزحام في الدور الأرضي ننصحك بالصلاة في الأدوار العليا أو القبو ، كما أن الساحات الخارجية مهيئة لذلك . وتذكر أن غيرك بكر بالحضور فهو أحق بالمكان المتقدم .

إذا حضرت الصلاة أثناء أدائك العمرة فصل . ثم أتمم ما تبقى من عمرتك .



## أدعية مختارة

قال الله تعالى:

- ﴿ رَبَّنَا نَقْبَلُ مِنْكَ أَنْتَ السَّمِيعُ الْعَلِيمُ ﴾ .
- ﴿ رَبَّنَا إِنَّا فِي الدُّنْيَا حَسَنَةٌ وَفِي الآخِرَةِ حَسَنَةٌ وَقِنَا عَذَابَ النَّارِ ﴾ .
- ﴿ رَبَّنَا لَا تُرِغْ قُلُوبَنَا بَعْدَ إِذْ هَدَيْتَنَا وَهَبْ لَنَا مِنْ لَدُنْكَ رَحْمَةً إِنَّكَ أَنْتَ الْوَهَّابُ ﴾ .
- ﴿ رَبَّنَا إِنَّا أَمْنَا فَأَغْفِرْ لَنَا ذُنُوبَنَا وَقِنَا عَذَابَ النَّارِ ﴾ .
- ﴿ رَبِّ هَبْ لِي مِنْ لَدُنْكَ ذُرِّيَّةً طَيِّبَةً إِنَّكَ سَمِيعُ الدُّعَاءِ ﴾ .
- ﴿ رَبَّنَا أَمَّا بِمَا أَنْزَلْتَ وَاتَّبَعْنَا الرَّسُولَ فَاكْتَبْنَا مَعَ الشَّاهِدِينَ ﴾ .
- ﴿ رَبَّنَا ظَلَمْنَا أَنفُسَنَا وَإِنْ لَمْ تَغْفِرْ لَنَا وَتَرْحَمْنَا لَنَكُونَنَّ مِنَ الْخَاسِرِينَ ﴾ .
- ﴿ رَبِّ اغْفِرْ وَأَرْحَمَ وَأَنْتَ خَيْرُ الرَّاحِمِينَ ﴾ .

## أدعية مختارة

**اللهم** إني ظلمت نفسي ظلماً كثيراً ، ولا يغفر الذنوب إلا أنت ، فاغفر لي مغفرة من عندك ، وارحمني إنك أنت الغفور الرحيم .

**اللهم** إني أعوذ بك من الهم والحزن ، والعجز والكسل ، والبخل والجبن ، وضلع الدين وغلبة الرجال .

**اللهم** إني أعوذ بك من زوال نعمتك ، وتحول عافيتك ، وفجاءة نقمتك ، وجميع سخطك .

**اللهم** مصرف القلوب صرف قلوبنا على طاعتك .

**اللهم** إني أعوذ بك من شر ما عملت ، ومن شر ما لم أعمل .



**اللهم** أصلح لي ديني الذي هو عصمة أمري ، وأصلح لي دنياي التي فيها معاشي ، وأصلح لي آخرتي التي فيها معادي ، واجعل الحياة زيادة لي في كل خير ، واجعل الموت راحة لي من كل شر .



## الهيئة والتهيؤات

**كرماً:**

استجب لتعليمات رجال الأمن  
واستفد من توجيهاتهم




**لطفاً:**

ضع حذاءك داخل الأكياس  
المخصصة لها .



من آداب الطواف

الانشغال بالذكر والدعاء .



## كيف تصل إلى صحن المطاف

زائرنا المبارك :

هناك خمس مشايات ( ممرات ) رئيسة توصلك بكل سهولة إلى صحن المطاف وهي :

١- مشاية باب الملك عبد العزيز رقم ( ١ ) .

٢- مشاية باب الصفا رقم ( ١١ ) .

٣- مشاية باب الفتح رقم ( ٤٥ ) .

٤- مشاية باب العمرة رقم ( ٦٢ ) .

٥- مشاية باب الملك فهد رقم ( ٧٩ ) .

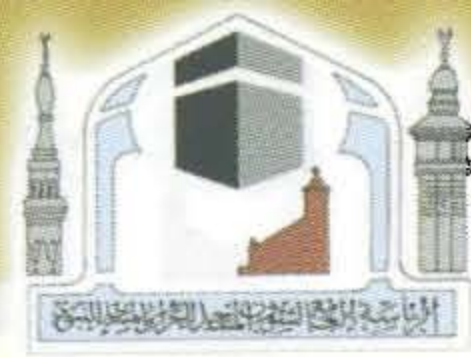
وهناك مشايات ( ممرات ) اخرى كمشاية باب أجياد رقم ( ٥ ) ، ومشاية باب المدينة رقم ( ٥٦ ) ومشاية باب الفاروق رقم ( ٤٩ ) ومشاية السلام .

(حاول كرمأ سلوك هذه المشايات لئلا تتخطى رقاب المصلين ؛ فتؤذيهم فتعرض نفسك للإثم).



**أخي الموفق :**

يعتبر ممر الصفا من أهم الممرات في الحرم ؛ لأنه يؤدي إلى المسعى وافساحك الطريق في هذا الممر المزدهم ، وعدم جلوسك فيه هو من التعاون على البر والتقوى .



## الكعبة والآيات البيئات الكعبة:

هي بيت الله المعظم ، وقبله المسلمين التي ارتضاها لعباده ، سميت الكعبة لأنها مربعة وقيل : لعلوها ونتونها - أي : ارتفاعها عن الأرض .

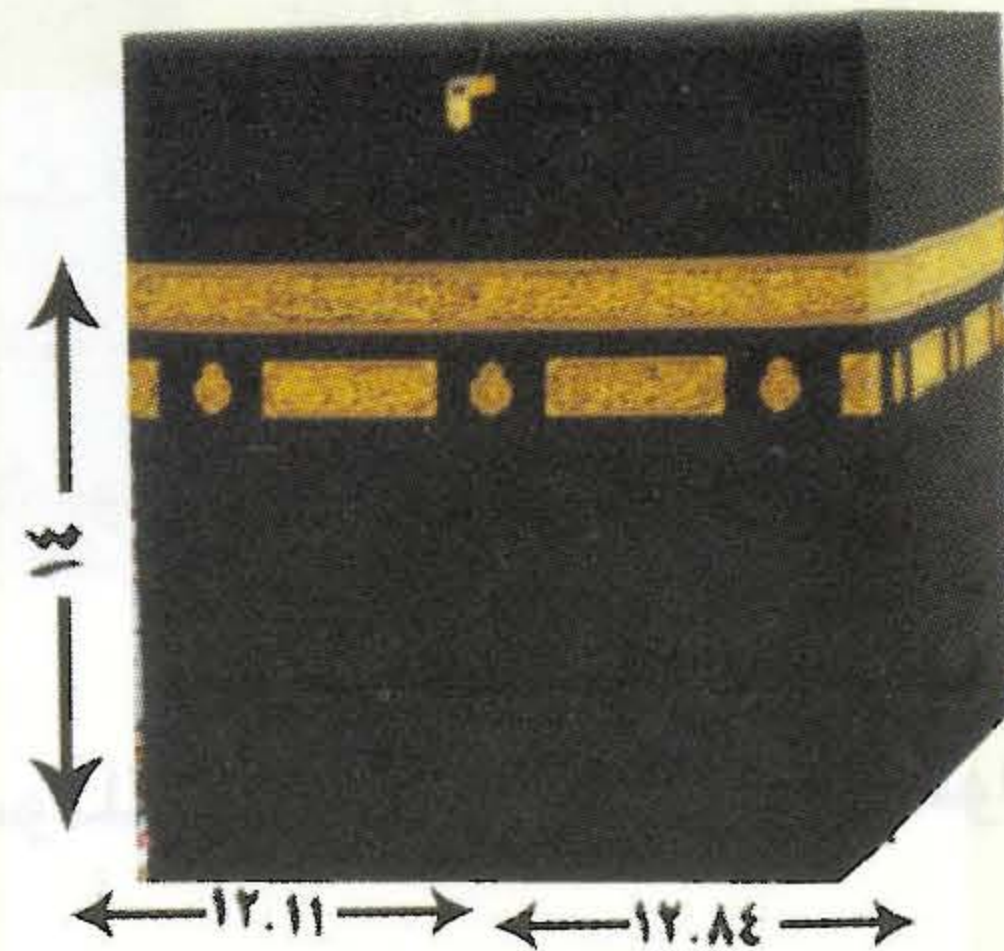
من أسمائها :

**البيت العتيق :** قال الله تعالى : ﴿ وَلَيَطُوفُنَّ بِالْبَيْتِ الْعَتِيقِ ﴾ سورة الحج ( ٢٩ ) . سمي بذلك ، لأن الله أعتقه من العجايرة ، وقيل : العتيق بمعنى القديم ، وقيل : لأنه لم يملك قط .

**البيت الحرام :** قال الله تعالى : ﴿ جَعَلَ اللَّهُ الْكَعْبَةَ الْبَيْتَ الْحَرَامَ قِيَمًا لِلنَّاسِ ﴾ سورة المائدة ( ٩٧ ) . قياماً : أي سبباً في صلاح دينهم وآخرتهم .

وهي أول بيت وضع للناس ، قال الله تعالى : ﴿ إِنَّ أَوَّلَ بَيْتٍ وُضِعَ لِلنَّاسِ لَلَّذِي بِبَكَّةَ مُبَارَكًا وَهُدًى لِلْعَالَمِينَ ﴾ سورة آل عمران ( ٩٦ ) .

قال سعيد بن جبیر : ( من أتى هذا البيت يريد شيئاً للدنيا والآخرة أصابه ) . وقد بنيت الكعبة على قواعد متينة ، ويبلغ ارتفاعها أربعة عشر متراً . تكسى في كل عام بكسائها الجميل الذي يعمل على صنعه مهرة متخصصون .



## قدسية مكة

أفضل بقاع الأرض المسجد الحرام ، وأفضل بيت على وجه الأرض الكعبة المشرفة ، فليس على وجه الأرض بقعة يجب على كل قادر السعي إليها ، ولا بيت يشرع الطواف حوله إلا البيت العتيق .

وأساس بناء هذا البيت تحقيق التوحيد والاستجابة لأمر الله حين أمر الله إبراهيم وإسماعيل عليهما السلام ببنائه .

ولمكة عدة أسماء منها :

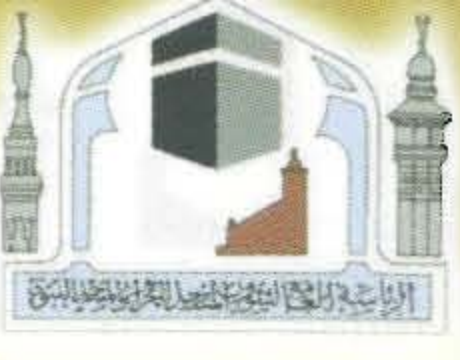

**بكة :** قال تعالى : ﴿ إِنَّ أَوَّلَ بَيْتٍ وُضِعَ لِلنَّاسِ لَلَّذِي بِبَكَّةَ مُبَارَكًا وَهُدًى لِلْعَالَمِينَ ﴾ سورة آل عمران : ٩٦ .

**البلد الأمين :** قال تعالى : ﴿ وَهَذَا الْبَلَدِ الْأَمِينِ ﴾ سورة التين : ٣ .

**أم القرى :** قال تعالى : ﴿ لِنُنذِرَ أُمَّ الْقُرَى وَمَنْ حَوْلَهَا ﴾ سورة الشورى : ٧ .



**أخي الزائر: هل تعلم أن صلاتك في الحرم تعدل مئة ألف صلاة فيما سواه ، عن جابر ابن عبد الله رضي الله عنهما قال : قال رسول الله ﷺ : (( صلاة في مسجدي هذا أفضل من ألف صلاة فيما سواه ، إلا المسجد الحرام ، وصلاة في المسجد الحرام أفضل من مئة ألف صلاة فيما سواه )) . أخرجه أحمد وابن ماجه ، وصححه الألباني .**



## الحجر الأسود :

هو حجرٌ مثبتٌ في الركن الجنوبي الشرقي للكعبة على ارتفاع متر .

جاء في فضله أحاديث كثيرة ، منها قوله صلى الله عليه وسلم : ( **مسّ الحجر الأسود والركن اليماني يحطان الخطايا حطاً** ) . أخرجه أحمد والنسائي .

وهو من أحجار الجنة ؛ فعن ابن عباس رضي الله عنهما أن النبي صلى الله عليه وسلم قال : ( **الحجر الأسود من الجنة** ) . أخرجه النسائي ، وصححه الألباني .

وأنه يشهد لمن استلمه بحق ؛ فعن ابن عباس رضي الله عنهما قال : قال رسول الله صلى الله عليه وسلم : **في الحجر : ( والله ليبعثن الله الحجريوم القيامة له عينان يبصر بهما ولسان ينطق به يشهد على من استلمه بحق )** .

أخرجه أحمد وابن خزيمة والترمذي وحسنه ، وصححه ابن حبان والحاكم .



وتسميته بالحجر الأسود تسمية لا أصل لها ، والتسمية الواردة على لسان النبي صلى الله عليه وسلم ( الحجر الأسود ، أو الركن ) .

## أخي الزائر:

**إن المزاحمة الشديدة عند الحجر الأسود ليست بمشروعة ، بل إن تيسر لك الاستلام بهدوء دون أذية للطائفين فتلك هي السنة ، وإن لم يتيسر لك فإنك تشير إلى الحجر الأسود وتكبر .**

## أخي الطائف :

**احرص على خفض صوتك وخفض بصرك حين طوافك .**

## الركن اليماني :

هو الركن الجنوبي للكعبة المشرفة ، وسمي باليماني نسبة إلى اليمن ؛ لأنه في اتجاه اليمن ، وهو ركن شريف ، يستحب مسحه باليد عند الطواف ، ولا يشرع تقبيله ولا يشار إليه إن لم يمكن استلامه .

و جاء في فضله عن عبدالله بن عبيد بن عمير : أن رجلاً قال : يا أبا عبد الرحمن - أي عبدالله بن عمر - ما أراك إلا تستلم هذين الركنين ! ، قال : إني سمعت رسول الله صلى الله عليه وسلم : ( **إن مسحهما يحطان الخطيئة** ) .

أخرجه النسائي وصححه الألباني .


## الملتزم :

هو الجزء الواقع بين الحجر الأسود وباب الكعبة ، طوله نحو مترين ، وهو مكان يرجى فيه استجابة الدعاء ، ويشعر فيه إصاق الخد الأيمن والصدر والذراعين والكفين والدعاء ، ولا ينبغي المزاحمة عليه . قال ابن عباس رضي الله عنها : ( الملتزم ، والمدعى ، والمتعوذ : ما بين الحجر الأسود وباب الكعبة ) .



## الحجر:

هو جزء من الكعبة ، ومن صلى فيه فكأنما صلى في الكعبة، ويسمى عند البعض حجر إسماعيل : وهو البناء المكشوف على شكل نصف دائرة والواقع في جانب الكعبة الشمالي ، وسمي بذلك ؛ لأنه جزء حطمته قريش من الكعبة لما عجزت عن توفير المال الحلال لبناء الكعبة ، **ويسن التنفل فيه** ؛ لأنه جزء من الكعبة، فعن عائشة رضي الله عنها قالت : كنت أحب أن أدخل البيت فأصلي فيه فأخذ رسول الله ﷺ بيدي فأدخلني الحجر فقال : ( إذا أردت دخول البيت فصلي ها هنا. فإنما هو قطعة من البيت ) . رواه أبو داود والنسائي والترمذي وقال : حسن صحيح .



\* لا يصح طوافك من داخل الحجر ، لأنه من الكعبة . واحرص تقبل الله منك الابتعاد عن المزاحمة في الحجر .


## مقام إبراهيم عليه الصلاة والسلام :

هو الحجر الذي وقف عليه سيدنا إبراهيم الخليل - إمام الموحدين - عليه الصلاة والسلام أثناء بنائه للبيت، وعند الأذان في الناس بالحج ، وأثر أقدامه عليه الصلاة والسلام محفورة عليه ، في ذلك آيات بينات ؛ قال الله تعالى: ﴿ فِيهِ آيَاتٌ بَيِّنَاتٌ مِّمَّا مَقَّامُ إِبْرَاهِيمَ ﴾ سورة آل عمران (٩٧) ونزل أمر من الله باتخاذ مصلى، قال تعالى: ﴿ وَأَخِذُوا مِنْ مَّقَامِ إِبْرَاهِيمَ ﴾ سورة البقرة (١٢٥) **مُصَلًّى** ولا يجوز تقبيله والتمسح به ؛ لأنه لم يفعله الرسول ﷺ ولا صحابته الكرام .



## أخي الزائر:

المطاف يزدحم دائما بإخوانك الطائفين، فاحرص سدك المولى على عدم الوقوف عند المقام والصلاة قريبا منه ؛ لتفسح المجال لإخوانك .




## ماء زمزم

عن ابن عباس رضي الله عنهما ، قال رسول الله ﷺ : ( خير ماء على وجه الأرض ماء زمزم ، فيه طعام من الطعم وشفاء من السقم ) . أخرجه الطبراني ، وصححه الألباني .

وعن جابر بن عبد الله رضي الله عنهما ، قال : سمعت رسول الله ﷺ يقول : ( ماء زمزم لما شرب له ) . أخرجه أحمد وابن ماجه ، وحسنه الذهبي وابن حجر .

إن ماء زمزم أخرجه جبريل عليه السلام بأمر ربه لنبي الله إسماعيل ابن إبراهيم عليهما الصلاة والسلام منذ أربعة آلاف سنة في هذا القفر من الوادي ، ولم يزل هذا الماء المبارك ينبع ، ويستقي الناس منه ، ويستشفى به إلى يومنا هذا ، وماء زمزم ينبع من جوار الكعبة المشرفة ، ومن جهة الصفا والمروة .



**لطفًا : احرص على المحافظة على ماء زمزم .**

## الشاذروان :

بنى عبدالله بن الزبير رضي الله عنه في خلافته للحجاز مسطبة خارج الكعبة حول أضلاعها الأربعة ، وتعرف باسم : **الشاذروان** ؛ وذلك حماية للكعبة من السيول والأمطار والتي كانت تجتاحها في موسم الأمطار .

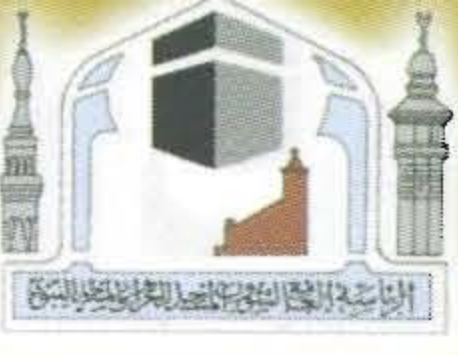



## أخي الزائر :

احرص على عدم الصلاة في صحن المطاف القريب من الكعبة ؛ لما فيه من التوسيع على إخوانك الطائفين وإعانتهم على تأدية طوافهم بكل يسر وسهولة .


## أخي الطائف :

حاول أن تصلي ركعتي الطواف بعيداً عن المقام إفساحاً لإخوانك وتسهيلاً للطائفين ، واعلم أن صلاة هاتين الركعتين جائز في أي مكان من الحرم .



أخي المبارك:

ما أجمل أن ننشغل بالعبادة ونبتعد عن التصوير .



إن من العناية بإخواننا ذوي الحاجات الخاصة أن هيات لهم مزلقانات ، نأمل أن لا تصلي فيها وجنب أطفالك اللعب فيها .



لا تقم بتحريك الدواليب والحواجز وحافظات ماء زمزم والفرش عن أماكنها .

**المسعى** : هو مكان السعي بين جبلي الصفا والمروة .

والسعي : أحد أركان العمرة والحج اقتداءً بنبينا ﷺ حين سعى في عمرته وحجه، وقال : (لتأخذوا عني مناسككم) ، وأصل السعي قصة أمنا هاجر زوج نبي الله إبراهيم - عليه الصلاة والسلام - حينما سعت بين الصفا والمروة بحثاً عن ماء لصبيها بعد أن تركهم إبراهيم في مكة امتثالاً لأمر ربه ، **ولا يشرع التطوع بالسعي** ، إنما يكون السعي في عمرة أو حج .

ويبلغ طول المسعى : ( ٣٩٠ ) متراً ، بينما يبلغ عرضه : ( ٤٠ ) متراً .

**الصفا** : جبل صغير ، في أصل جبل أبي قبيس ، يبعد عن الكعبة نحو مئة وثلاثين متراً .



**المروة** : أكمة صخرية متصل بجبل قيقعان ، يبعد عن الكعبة ثلاثمائة متراً .



**أخي المعتمر:**


بعد أن من الله عليك بأداء العمرة؛ فضلاً أفسح المكان لإخوانك المعتمرين في المطاف وفي المسعى .





## أبواب الحرم والممرات الرئيسية

يبلغ عدد الأبواب في المسجد الحرام (١٥٥) باباً، منها الأبواب الرئيسية الخمسة وهي :



- ١- باب الملك عبد العزيز رقم (١) في الساحة الغربية .
- ٢- باب الصفار رقم (١١) في جهة المسعى .
- ٣- باب الفتح رقم (٤٥) في الساحة الشمالية .
- ٤- باب العمرة رقم (٦٢) في الساحة الشمالية .
- ٥- باب الملك فهد رقم (٧٩) في الساحة الغربية .

وهناك مشايات رئيسية - ممرات - لتلك الأبواب الخمسة تُعد شرياناً مهماً في المسجد الحرام ، توصلك بكل يسر وسهولة إلى صحن المطاف ، ومن ثم إلى الكعبة المشرفة ، وهناك مشايات أخرى فرعية ، كمشاية باب أجياد رقم (٥) ، ومشاية باب المدينة رقم (٥٦) ومشاية باب الفاروق رقم (٤٩) ومشاية باب السلام .

**احرص زائرنا الكريم - سدّدك المولى - على عدم الوقوف في هذه الممرات أو الجلوس أو الصلاة فيها ، واعلم أن تعاونك في إخلائها يساعد على انسيابية الحركة وتسهيل عملية الدخول والخروج ، فتنال بذلك الأجر العظيم .**

وهناك مداخل أخرى للأبواب التي توزع إلى الدور الأول والقبو ، وتقوم هيئة الأمر بالمعروف والنهي عن المنكر بالمسجد الحرام بتكليف مشرفين على الممرات وتوزيع الأعضاء بما يتناسب مع شدة الزحام فيها ، وفي صحن المطاف وفي أروقة المسجد الحرام والساحات المحيطة به وقبوه .

**اعلم أخي المبارك :** أن هذه الممرات لها أهمية كبرى فاحرص على أن تساهم معنا في إفساح الممرات وتهيئة الطريق ، وتذكر أنك مأجور بتعاونك معنا في ذلك .

**ونذكرك أختي الزائرة :** بأنه يمنع نزول النساء إلى المطاف قبل الصلاة بنصف ساعة ؛ لأجل تهئية صحن المطاف وخلوه من النساء ، ولئلا تقع النساء في حرج عند إقامة الصلاة ، إلباتجاه المكان المخصص لهن في صحن المطاف .



أخي الزائر:

الطريق حق للمارة فاسع جاهداً أن لاتقف فيه ، ولنساهم جميعاً في الارتقاء بالعملية التنظيمية في المسجد الحرام .


### مداخل القبو:



- مدخل قبو باب الملك فهد .
- مدخل قبو باب الحديبية .
- مدخل قبو باب الفاروق .
- مدخل قبو باب السلام .
- مدخل قبو باب أجياد .

### - جسر أجياد:

بجانب باب الملك عبدالعزيز رقم ( ١ ) وهو يؤدي إلى الدور الأول والسطح ، وقد وضع هذا الجسر لتسهيل الحركة ، وتوفير الجهد لزوار بيت الله الحرام . فاحرص على عدم الجلوس والصلاة فيه .



### الإخوة زوار بيت الله الحرام:

- سطح المسجد الحرام مخصص للرجال فقط .

من الأبواب المهمة الواقعة في الناحية اليسرى لباب الملك فهد :  
( ٦٤ - ٧٠ - ٧٢ - ٧٤ )



ومن الأبواب المهمة في الساحة الشرقية :  
( باب السلام - باب علي - باب المروة )

ومن الأبواب المهمة في الساحة الشمالية :  
( باب الحديبية - باب المدينة - باب القدس - باب الفاروق )


### أخي الحبيب:

لا تجلس في الأماكن المخصصة للنساء فهي حق لهن .

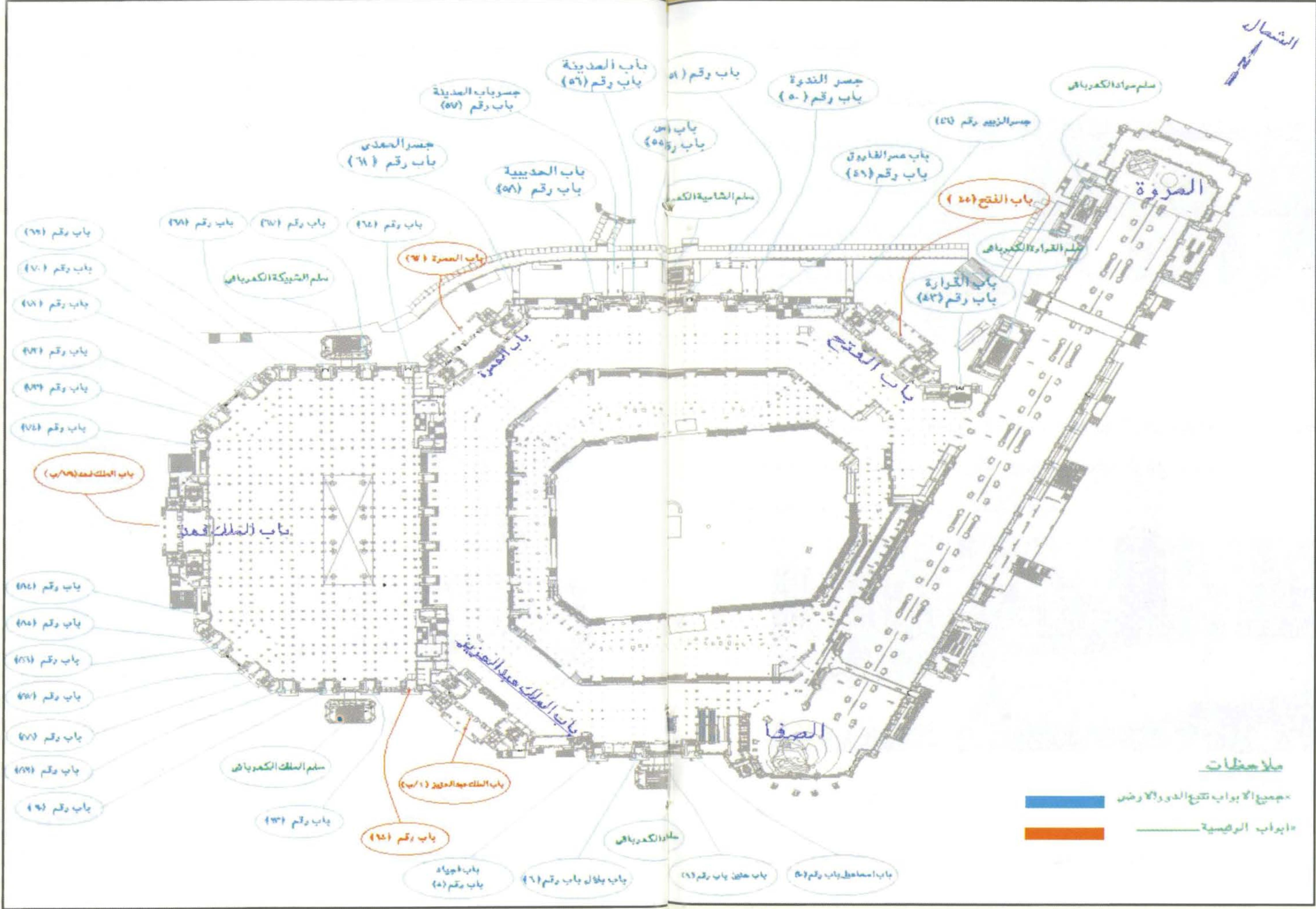


أيتها المرأة المسلمة ابتعدي عن مصليات الرجال والجلوس فيها .

- إن مما يعينك على الخشوع في الصلاة اختيارك للمكان المناسب ، واعلم أن صلاتك عند مداخل الأبواب أو الممرات مما ينافي ذلك .



خريطة توضح مواقع أبواب الحرم




دعوة صادقة للمقيمين في مكة ولزوارها من الحجاج والمعتمرين من أجل التعاون والوصول بمكة إلى المدينة الفاضلة وتحقيق شعار :

## ( مكة بلا تدخين )

أخي الزائر :

لا ترم الأحذية في الطرق والمداخل المؤدية إلى المسجد الحرام ، بل ضعها في الصناديق المخصصة لها ، واستفد من الأكياس المخصصة لذلك .



أخي الزائر :

لا تضيع وقتك في الجلوس أو التجول غير المفيد .

أيها المبارك :

ساهم معنا في نظافة ساحات المسجد الحرام . بعدم إلقاء بقايا الطعام ، أو النفايات فيها .

## السلام الكهربائية

تنتشر السلالم الكهربائية المؤدية للدور الأول والسطح في المسجد الحرام ، وتخدم تلك السلالم المرضى وكبار السن وتهوّن عليهم ، وتريحهم من عناء الصعود عن طريق الدرج .

❖ تقع السلالم الكهربائية في الأماكن التالية :

- في الساحة الجنوبية من جهة باب الملك عبدالعزيز وبها :

- ١) سلم باب أجياد رقم ( ٥ ) .
- ٢) سلم باب رقم ( ٨٤ ) .
- ٣) سلم باب الملك فهد رقم ( ٩٢ ) .

في الساحة الشمالية الغربية من جهة باب العمرة وبها :

- ٤) سلم الشبكة رقم ( ٦٦ ) و ( ٦٥ ) .
- ٥) سلم باب رقم ( ٧٤ ) .

- جهة المسعى :

- ٦) سلم الأرقام بجوار باب علي .

الساحة الشمالية من جهة باب القدس وبها :

- ٧) سلم الشامية رقم ( ٥٢ ) .



أخي المعتمر :

عند نزولك عن طريق السلالم الكهربائية احرص على السكينة والهدوء ، وتقديم

كبار السن والأطفال والنساء .

حفاظاً على سلامتك :

احرص حين صعودك للسلم أن تضع يدك على جوانبه ، واحرص على الوقوف

المستقيم فيه ، وحافظ على سلامة أولادك .

## مكاتب الإفتاء والإرشاد

يقول الله سبحانه وتعالى ﴿ فَسْئَلُوا أَهْلَ الذِّكْرِ إِنْ كُنْتُمْ لَا تَعْلَمُونَ ﴾ (سورة الأنبياء (٧))  
والمسلم حين يشكل عليه شيء في أمور دينه فإنه يسأل أهل العلم الموثوقين،  
فحين يشكل عليك شيء من أحكام المناسك فاسأل أهل العلم، وقد وضعت  
الرئاسة العامة لشؤون المسجد الحرام والمسجد النبوي مكاتب للإفتاء  
والإرشاد في المسجد الحرام تسهيلاً على الحجاج والمعتمرين والزوار في  
السؤال عما أشكل عليهم في نسكهم وعبادتهم وتوجيههم التوجيه الصحيح  
الموافق للكتاب والسنة .

ومكاتب الإفتاء موزعة في عدة أماكن في المسجد الحرام تعمل طيلة العام  
وهي:

(١) مكتب الإفتاء رقم (١) بباب أجیاد رقم (٥)

(٢) مكتب الإفتاء رقم (٢) ومكتب الإفتاء رقم (٣) وكلاهما  
بباب الملك عبدالعزيز رقم (١) في الجهة اليمنى عند الدخول  
من الباب .

(٣) مكتب الإفتاء رقم (٤) بباب الملك عبدالعزيز في الجهة  
اليسرى عند الدخول من الباب .

احذر أن تتناول على الفتيا ؛ فإن أجراكم على الفتوى أجرؤكم على النار

وكذلك خصصت الرئاسة العامة لشؤون المسجد الحرام والمسجد النبوي  
كراسي خاصة للإفتاء ، يقوم عليها بعض العلماء ، وهي موزعة في أماكن  
متفرقة من المسجد الحرام ، وذلك من أجل تسهيل الوصول إليها لتخفيف  
الضغط على مكاتب الإفتاء، وهي موزعة كالتالي :

(١) كرسي باب الملك عبدالعزيز ، في الجهة اليمنى بمصلى الرجال .

(٢) كرسي باب الملك فهد ، في الجهة اليمنى بمصلى الرجال .

(٣) كرسي باب الصفا في الجهة اليسرى بمصلى الرجال .

وكذلك يوجد هواتف مباشرة مخصصة للإفتاء ، وهي :

٠٢ ٥٧٠٤٧١٤

٠٢ ٥٧٤١٢٠٥

### ملاحظة:

توجد سماعات مخصصة للإفتاء للرجال والنساء موزعة في مداخل  
المسجد الحرام وبجوار مكاتب الإفتاء .



ليس عليك إلا رفع السماعة فقط ثم يجيبك أحد المفتين .

## دورات المياه والمواضيء

يوجد بجانب المسجد الحرام مجموعة من دورات المياه المتفرقة وهي :

### (١) دورات مياه السوق الصغير :

وتقع في الساحة الغربية من المسجد الحرام ، وتتكون من مجمعين لدورات المياه إحداهما للرجال والآخرى للنساء ، ويعتبر باب الملك عبدالعزيز رقم (١) ، وباب الملك فهد رقم (٧٩) ، الأقرب لهذه الدورات ، بالإضافة إلى الأبواب الواقعة بينهما وهي : (٨٤،٨٥،٨٧،٨٨،٩٤)

وهي ذات مدخلين :

(أ) من جهة باب رقم ( ٨٨ ) ، وتكون دورة مياه النساء من الجهة المقابلة .

(ب) من جهة باب الملك فهد رقم ( ٧٩ )

ويمكن للزائرين والقادمين من شارع إبراهيم الخليل، وشارع أحياد الاستفادة من هذه الدورات .

### (٢) دورات مياه باب الندوة :

وتقع في الساحة الشمالية من ساحات المسجد الحرام ، وهي مخصصة للنساء ويعتبر باب الفتح رقم ( ٤٥ ) ، وباب الفاروق رقم ( ٤٩ ) ، الأقرب لهذه الدورات ، كما يمكن للأخوات الخارجات من باب الفتح رقم (٤٥) ، الاستفادة من هذه الدورات .

**لنحرص على نظافة دورات المياه، فإنه يستخدمها الملايين من الزوار.**

غض البصر عما حرم الله تعالى واجب ، أمر الشارع به .

### (٢) دورات مياه القشاشية :

وتقع في الساحة الشرقية من المسجد الحرام ، ويعتبر باب المروة رقم ( ١٣ ) الأقرب لهذه الدورات .

ويمكن للزائرين القادمين من المنطقة الشمالية الشرقية للحرم الاستفادة من هذه الدورات .

### (٤) دورات مياه باب الفتح :


وتقع في الساحة الشمالية من ساحات المسجد الحرام ، وهي مخصصة للرجال ، ويعتبر باب الفتح رقم ( ٤٥ ) ، الأقرب لهذه الدورات ، كما يمكن للقادمين من منطقة الشامية الاستفادة من هذه الدورات .



- نأمل منك عدم الجلوس في الطريق المؤدي إلى هذه الدورات .

**أختي المباركة :**

**احرصي على اللبس المحتشم ، وابتعدي عن التبرج والزينة ، فأنت في رحاب حرم الله المعظم .**



## العربات

لقد هيأت الرئاسة العامة لشؤون المسجد الحرام والمسجد النبوي عربات لمن يحتاج إليها من الزوّار والمعتمريّن، والعربات نوعان :

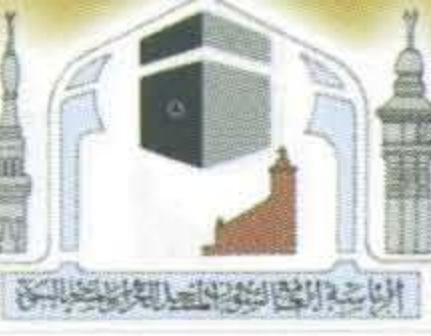
( ١ ) عربات بأجرة محددة مع سائق لها تدفع لمالكيها ، ويصل عددها إلى (٥٢١) عربة خلال موسم الحج .

( ٢ ) عربات مجانية ، ويصل عددها إلى عشرة آلاف عربة ، وهناك عربات كهربائية لخدمة زوار بيت الله الحرام .

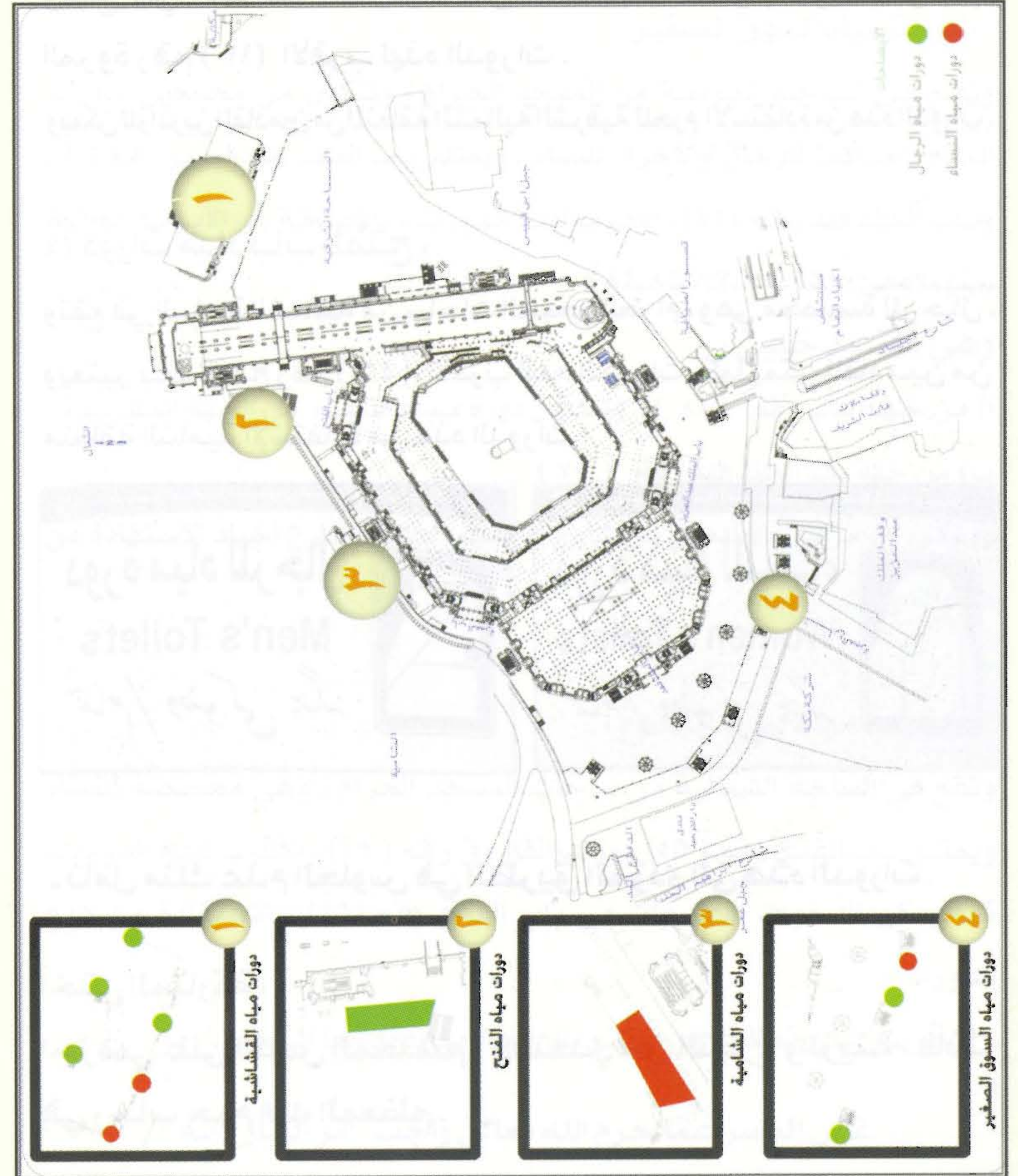


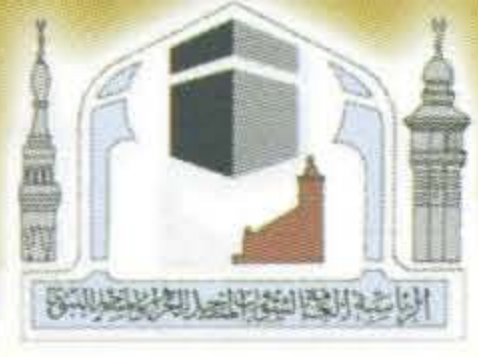
أخي الزائر:

تذكّر أنّ العربات الخاصة بذوي الحاجات الخاصة وكبار السن لها مسار مخصص في الأبواب الرئيسية ، وبعض الأبواب الفرعية وهو ما يعرف بـ ( المزلقان ) . نأمل منك سلوكه .

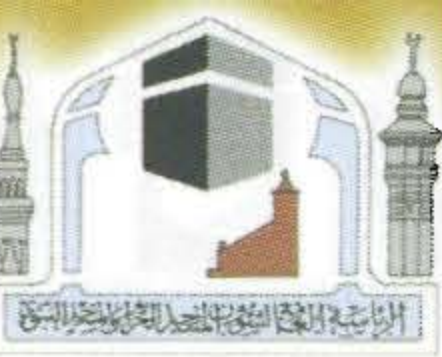
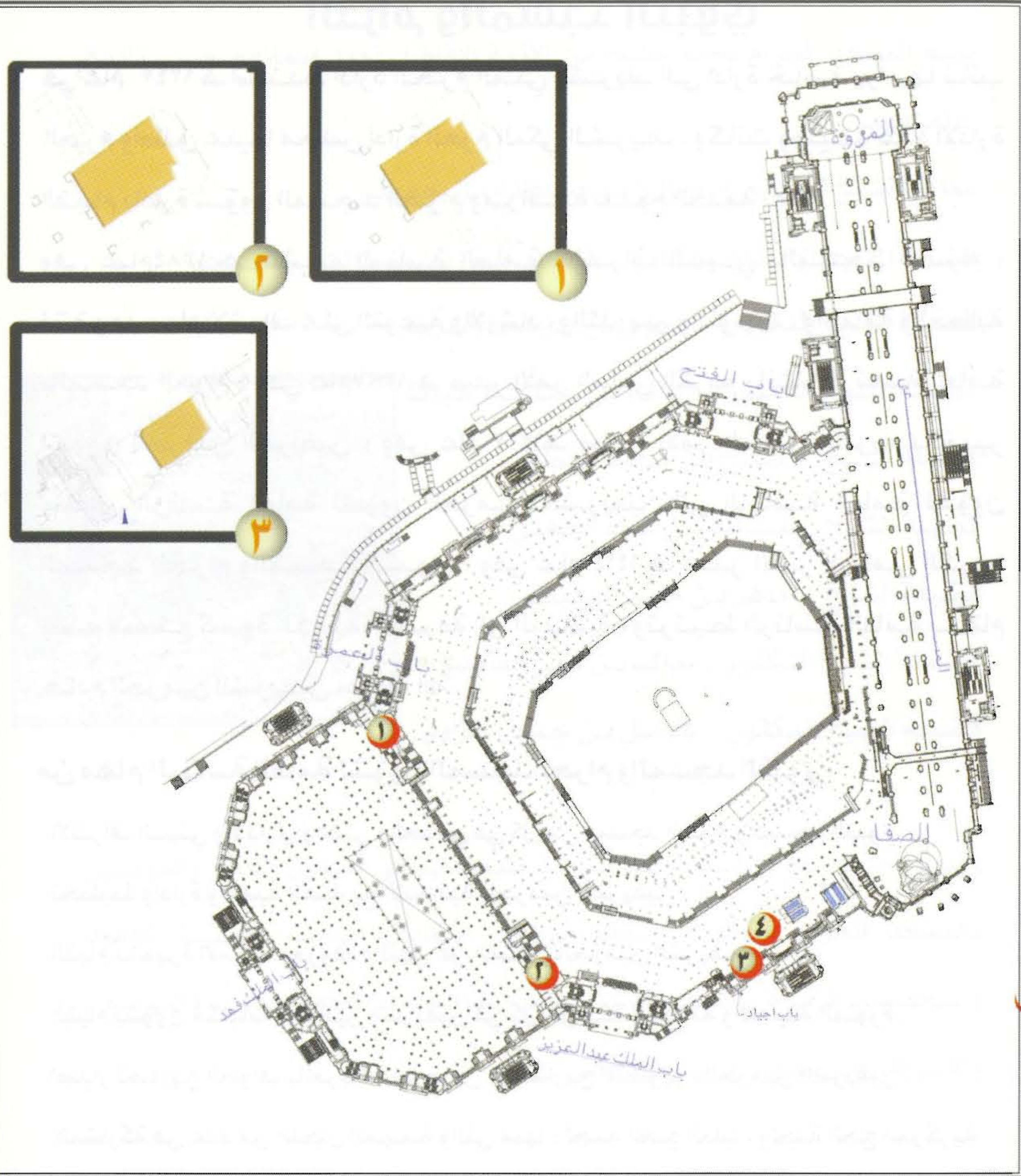


## خريطة توضح مواقع دورات المياه





## خريطة توضح مواقع المراكز الصحية



## المراكز الصحية


هناك أربعة مراكز صحية منتشرة في أنحاء المسجد الحرام تخدم الزوار وتقدم لهم الرعاية الصحية اللازمة، وهي:

- مركز رقم ١ ويقع في الدور الأرضي عند باب أبياتنا رقم ( ٥ ) .
- مركز رقم ٢ ويقع في الدور الأول عن يسار الداخل من جسر أبياتنا .
- مركز رقم ٣ ويقع في توسعة الملك فهد بجانب باب رقم ( ٦٤ ) .
- مركز رقم ٤ ويقع في توسعة الملك فهد بجانب رقم ( ٩٤ ) .



- كن معتدلاً في كل شيء ، فلنفسك عليك حق فلا تجهدها ، وتعرضها للخطر .
- النظافة من الإسلام ، فاجعلها شعارك دائماً ، واحرص دوماً على نظافة مأكلك ومشربك وملبسك .





## أئمة المسجد الحرام

يضم المسجد الحرام نخبة جليلة من الأئمة الأفاضل نورد أسمائهم حسب تاريخ إمامتهم :

معالي الشيخ الدكتور / صالح بن عبدالله بن حميد .

فضيلة الشيخ الأستاذ الدكتور / عبدالرحمن بن عبدالعزيز السديس .

فضيلة الشيخ الدكتور / سعود بن إبراهيم الشريم .

فضيلة الشيخ الدكتور / أسامة بن عبدالله خياط .


فضيلة الشيخ / صالح بن محمد آل طالب .

فضيلة الشيخ / عبدالله بن عواد الجهني .


فضيلة الشيخ / ماهر بن حمد المعيقلي .

فضيلة الشيخ الدكتور / خالد بن علي الغامدي .

فضيلة الشيخ الدكتور / فيصل بن جميل غزاوي .



وتتولى إدارة شؤون الأئمة والمؤذنين تنظيم مايتعلق بشؤون الأئمة والمؤذنين بالمسجد الحرام ، وكذلك تنظم مواعيد استقبال أصحاب الفضيلة للوفود والشخصيات الزائرة ، وكذلك تحديد موقع الإمام حسب الأحوال الجوية والمواسم ، والإشراف على ضبط توقيت الصلوات .



## الرئاسة العامة لشؤون المسجد الحرام والمسجد النبوي

في عام ١٣٤٣ هـ أسندت إدارة الحرم المكي الشريف إلى إدارة خاصة يرأسها نائب الحرم وأطلق عليها مجلس إدارة الحرم المكي الشريف ، وكانت وظيفة هذه الإدارة القيام بإدارة شؤون المسجد الحرام ومراقبة عموم الخدمة به .

وفي عام ١٣٨٤ هـ أنشئت الرئاسة العامة للإشراف الديني بالمسجد الحرام ، لتقوم بمهام الإشراف على التوعية والإرشاد ، والتدريس والتوجيه ، والإمامة والخطابة بالمسجد الحرام ، وفي عام ١٣٩٧ هـ صدر الأمر السامي الكريم بإنشاء الرئاسة العامة لشؤون الحرمين الشريفين ، وفي عام ١٤٠٧ هـ صدر الأمر السامي الكريم بتغيير مسمى الرئاسة العامة لشؤون الحرمين الشريفين إلى الرئاسة العامة لشؤون المسجد الحرام والمسجد النبوي ، وفي عام ١٤١٤ هـ صدر الأمر السامي الكريم بضم مصنع كسوة الكعبة المشرفة إلى الرئاسة ، وترتبط الرئاسة العامة بمقام خادم الحرمين الشريفين حفظه الله .

من مهام الرئاسة العامة لشؤون المسجد الحرام والمسجد النبوي :

- الإشراف الديني والإداري والفني والخدمي في كل من المسجد الحرام والمسجد النبوي .
- تخطيط وإدارة وتنفيذ المشاريع الإنشائية للحرمين الشريفين .
- القيام بشعيرة الأمر بالمعروف والنهي عن المنكر بالحرمين الشريفين .
- القيام بشؤون مكاتب الحرمين الشريفين في كل من مكة المكرمة والمدينة المنورة .
- إصدار تصاريح الطواف بالعربات للعاجزين ، وتصاريح التصوير بالحرمين الشريفين .
- المشاركة في عدد من اللجان المهمة والتي منها : لجنة الحج العليا ، ولجنة الحج المركزية .


## التوجيه والإرشاد

يجد الزائر للمسجد الحرام التوجيه والإرشاد ، والتذكير بالأحكام الشرعية ، والسنن النبوية ، والآداب المرعية ، وذلك من خلال الدروس العلمية ، ومكاتب الإفتاء ، والمطبوعات الإرشادية ، وتُعنى إدارة التوجيه والإرشاد بهذا الجانب ، ومن مهامها كذلك :

- استقبال الزوّار والمعتمرين في مكاتب الإفتاء للإجابة على أسئلتهم .
- توزيع الكتب والمطويات والإصدارات التوجيهية والإرشادية بعدة لغات .
- الإشراف على الدروس العلمية في المسجد الحرام .
- ترجمة خطبة الجمعة للصم ، وذلك في الموقع المخصص لهم في الدور الأول بتوسعة الملك فهد .

**أخي الحبيب :**

من لذيذ التمتع بطاعة الله في المسجد الحرام : قراءة القرآن الكريم والأنس بمناجاة الخالق العظيم ، والتحلّي بالصبر الجميل .




## الأمر بالمعروف والنهي عن المنكر

تقوم هيئة الأمر بالمعروف والنهي عن المنكر بمهام التثقيف الديني ، وواجب النصح والإرشاد والموعظة الحسنة ، ومنع المخالفات الشرعية التي قد تقع في المسجد الحرام وساحاته . ومن مهامها :

- ( ١ ) الإسهام مع قيادة أمن الحرم المكي في تسهيل حركة الممرات .
- ( ٢ ) منع ما يعرقل حركة الطواف ، خاصة في المنطقة الواقعة خلف مقام إبراهيم .
- ( ٣ ) تسهيل حركة الخروج من المطاف إلى المسعى عن طريق الصفا .
- ( ٤ ) تسهيل خروج النساء من المطاف قبل الصلوات ، وتوجيههن إلى المواقع المخصصة لهن .
- ( ٥ ) متابعة وترتيب الجنائز التي يصلّى عليها في الحرم .

### ساهم معنا :

في المشاركة في منع الإختلاط والتزاحم بين الرجال والنساء ، والتدافع في السلالم الكهربائية بعد الإنتهاء من الصلوات .




## المتابعة

تحرص الرئاسة العامة لشؤون المسجد الحرام والمسجد النبوي على تقديم أفضل الخدمات لمرتاديه في المسجد الحرام ، وتقوم إدارة المتابعة بالإشراف على تقديم هذه الخدمات ، والإشراف على متابعة حضور وأداء الموظفين في الورديات العاملة بالمسجد الحرام التي تتناوب على مدار الأربع وعشرين ساعة داخل المسجد الحرام وخارجه .

### تنبيه:

تعتبر الأوقات التي تسبق الصلاة والتي تليها ذروة العملية التنظيمية في المسجد الحرام ؛ فاحرص على الآتي :

- ١) التعاون مع رجال الأمن والعاملين في المسجد الحرام .
- ٢) عدم الجلوس في المشايات والممرات الرئيسية .
- ٣) عدم الوقوف أو الإنتظار في مشايات \_ ممرات \_ الأبواب الرئيسية .
- ٤) الابتعاد عن أماكن الجنائز .
- ٥) توجيه النساء إلى المصليات الخاصة بهن .
- ٦) عدم الصلاة في مداخل الأبواب .



## المصاحف والكتب

لقد وفرت الرئاسة العامة لشؤون المسجد الحرام والمسجد النبوي في مختلف أرجاء الحرم أعداداً كبيرة من المصاحف ، وتشرف إدارة شؤون المصاحف و الكتب على توزيع وتنظيم المصاحف في أنحاء المسجد الحرام في الرفوف المخصصة لها ، والتي يصل عددها إلى ( ٣٣٠٠ ) ثلاثة آلاف وثلاثمائة موزعة على مختلف المواقع بالمسجد الحرام ، ويصل عدد المصاحف في المسجد الحرام إلى قرابة ( ١٢٠٠٠٠٠ ) مليون ومائتي ألف مصحف منها ماهو مترجم بعدة لغات ، وقد وفرت مصاحف مكتوبة بلغة برايل خاصة للمكفوفين .



### أخي الزائر:

نأمل منك العناية بالمصاحف . وعدم إخراجها من المسجد الحرام أو وضعها في مكان لا يليق بها .

### أخي الزائر:

إن الأرفف الموجودة في المصليات إنما وضعت لحفظ المصاحف . نأمل منك عدم وضع أي كتب أو مطبوعات أو أغراض شخصية فيها .

## سقيا زمزم

حرصاً على نظافة مياه زمزم وخلوها من الملوثات هيأت الرئاسة العامة لشؤون المسجد الحرام والمسجد النبوي مختبراً لتحليل مياه زمزم يتولى الإشراف على جميع مراحل تعقيم زمزم .

وتتولى إدارة سقيا زمزم بالمسجد الحرام الإشراف على بئر زمزم وتوفير مياه زمزم المبردة وغير المبردة في الحافظات ( الترامس ) وتعمل على نظافتها وتزويدها بما يلزم من الأكواب البلاستيكية ، كما تشرف على نظافة وغسيل المشربيات ، ومتابعة درجة برودة الماء فيها .



أخي الزائر:

إن ماء زمزم البارد مُعدّ للشرب ، وإن استعمالك لهذا الماء المبارك في غير ما وضع له يُعدّ أمتهاناً له .

## النظافة والفرش

مما يجدر العناية به والتأكيد عليه نظافة هذا المسجد المعظم ، وقد قال الله سبحانه وتعالى : ﴿ وَطَهَّرَ بَيْتِي لِلطَّائِفِينَ وَالْقَائِمِينَ وَالرُّكَّعِ السُّجُودِ ﴾ سورة الحج (٢٦) .  
وتعمل إدارة النظافة والفرش على مدار الساعة لمتابعة جميع الأعمال المتعلقة بالنظافة والفرش .

وتهيب الرئاسة العامة لشؤون المسجد الحرام والمسجد النبوي بالإخوة الزوار التعاون معها في عدم تغيير ترتيب السجاد من مكانه حفاظاً على ترتيب المصليات .  
وكذلك ترحو منهم الالتزام بوضع النفايات في الأماكن المخصصة لها ، وعدم إلقائها داخل المسجد الحرام وساحاته .



أخي المبارك:

إن نظافة المسجد الحرام هي مسؤولية مشتركة بين الجميع .  
فلنتعاون على تحقيق أمر الله في تطهير بيت الله الحرام .

## ساحات المسجد الحرام

أخي الزائر:

إن للمسجد الحرام ساحات خارجية فسيحة الأرجاء ، هيئت للصلاة ويمكن من خلال ممراتها الدخول إلى المسجد الحرام والتنقل بين أروقته ؛ فضلاً عن سهولة الوصول إلى صحن المطاف ، ومن ثم إلى الكعبة المشرفة .

وقد أنشأت الرئاسة إدارة خاصة بساحات المسجد الحرام ، و الهدف من إنشائها الإشراف على هذه الساحات .

ومن أبرز مهامها :

- (١) منع الظواهر السلبية والسلوكيات التي لا تتناسب مع قداسة المكان، كالتدخين والتسول..
  - (٢) منع التصوير في الساحات والطرق المؤدية إلى الحرم المكي .
  - (٣) رصد الملحوظات الخاصة بالنظافة والإنارة والتهوية و دورات المياه .
- وتستوعب تلك الساحات جموعاً كبيرة من المصلين ، وبها كثير من الخدمات مثل : دورات المياه ، وصناديق الأمانات ، وبعض المكاتب الإدارية التابعة للرئاسة العامة لشؤون المسجد الحرام والمسجد النبوي ، وقيادة أمن الحرم المكي الشريف .



ممنوع التسول



ممنوع التدخين



ممنوع التصوير

لنتعاون معاً على نظافة الساحات وصيانتها مما لا يليق .



لطفًا:

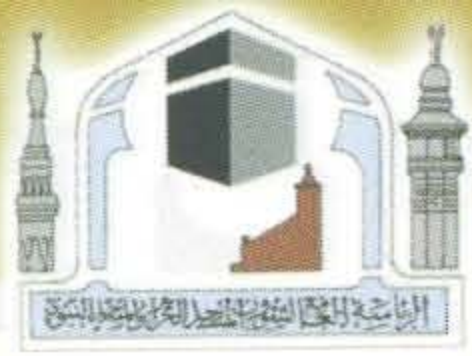
- لا ترم الكاسات بعد شرب ماء زمزم ،  
ووضعها في المكان المخصص لها .



- أحرص حين الحلق أو التقصير  
على التعامل مع محلات الحلاقة  
المرخص لها .



- لا تجلس بأولادك في أماكن الطواف  
فتؤذي الطائفين .



## مكتبة الحرم المكي الشريف

اهتم الملك عبدالعزيز رحمه الله بمكتبة الحرم وكوّن لها لجنة من العلماء لدراسة أحوالها ، وأطلق عليها عام ١٣٥٧ هـ مكتبة الحرم المكي الشريف . وقد أهدى إليها رحمه الله مجموعة من الكتب ، وأصبحت من ذلك الوقت محل عناية ورعاية من الدولة ، وتقدم المكتبة الخدمة المكتبية لروادها من الرجال والنساء على اختلاف أجناسهم وأعمارهم ومستوياتهم التعليمية.

وقد زوّدت بأحدث الأجهزة في مجال النسخ والتصوير والحاسب الآلي . ويتم في المكتبة اختيار مصادر المعلومات المختلفة ( كتب ، مخطوطات ، أفلام ، دوريات ، أشرطة سمعية وبصرية ، كتب خاصة بذوي الحاجات الخاصة ) ، وجعلها في متناول القراء عند الحاجة ، كما يتم في المكتبة حصر مصادر المعلومات المتعلقة بالحرمين الشريفين .

وتضم المكتبة عدداً من المراجع والموسوعات والكتب العلمية بجميع تخصصاتها ، وتضم أيضاً ستة آلاف مخطوط أصلي ، و ألفي مخطوط مصوّر .

كما يوجد بالمكتبة عدد من الأقسام هي :

(جناح الحرمين ، الفهرسة والتصنيف ، قاعات الإطلاع ، الدوريات المكتبة الصوتية ، جناح ذوي الحاجات الخاصة ، قسم النساء) .


### موقع المكتبة :

تقع المكتبة في حي العزيزية .

وتستقبل الزوّار يومياً من الساعة ٨,٠٠ صباحاً حتى ٢,٠٠ ظهراً

ومن الساعة ٤,٠٠ عصراً حتى ١٠,٠٠ مساءً، عدا يوم الجمعة .

هاتف المكتبة : ٥٢ ٥٢٩٩١١٨



## معهد الحرم المكي الشريف

مما يلاحظه الزائر للمسجد الحرام وجود الحلق العلمية النظامية الصباحية المنتشرة في توسعة الملك فهد التي تتبع معهد الحرم المكي الشريف ، وقد كان الهدف العام من إنشائها تدريس العلوم الشرعية وعلوم اللغة العربية والتاريخية لأبناء المسلمين في مكة المكرمة ، وقد تأسس معهد الحرم المكي الشريف عام ١٣٨٤ هـ بموافقة جلالة الملك فيصل بن عبدالعزيز آل سعود رحمه الله ، ووضعت له مناهج متكاملة في علوم الشريعة واللغة العربية والسيرة النبوية والتاريخ الإسلامي . ويرتبط المعهد بالرئاسة العامة لشؤون المسجد الحرام والمسجد النبوي ، ويقوم بالتدريس في المعهد نخبة من أصحاب الفضيلة المشايخ المؤهلين شرعياً ممن يحملون الشهادات العلمية العليا ، وتبلغ عدد الحلقات اليومية ( ٢١ ) حلقة تبدأ من الساعة السابعة صباحاً وحتى أذان الظهر، ويبلغ عدد طلاب المعهد زهاء ( ١٥٠٠ ) طالباً منتظماً و ( ٦٠٠ ) طالباً منتسباً .



هاتف المعهد : ٥٢ ٥٧٤١١٦٢

## معرض الحرمين الشريفين

من خلال التوسعات التي تمت في الحرمين الشريفين ، تجمّع لدى الرئاسة العامة لشؤون المسجد الحرام والمسجد النبوي بعض المقتنيات والعناصر المعمارية والنقوش الكتابية في الحرمين الشريفين : فرأت أنه من المناسب عرض هذه المقتنيات في معرض خاص بها ؛ لإبراز جهود المسلمين في عمارة الحرمين الشريفين عبر التاريخ الإسلامي .

وقد بدأت الرئاسة العمل في هذا المعرض في شهر ربيع الثاني عام ١٤١٩ هـ ، وتم الإفتتاح بحمد الله في يوم ١٠/٢٥/١٤٢٠ هـ ، ويقع في أم الجود بجوار مصنع كسوة الكعبة .

ومن مهام هذا المعرض العمل على جمع كل ماله علاقة بآثار الحرمين الشريفين وتوصيفها ووضعها في المكان المناسب . ويضم المعرض عدداً من الأقسام وهي :

١ ( قاعة الإستقبال : وتشتمل على مجسم حديث للمسجد الحرام ، وصور قديمة وحديثة للمسجد الحرام والمسجد النبوي .

٢ ( قاعة المسجد الحرام : وتضم قطعاً نفيسة من المسجد الحرام .

٣ ( قاعة الكعبة المشرفة : وبها أنفس قطعة وهي أحد أعمدة الكعبة المشرفة ، ويعود تاريخها إلى عهد عبد الله بن الزبير عام ٦٥ هـ .

٤ ( قاعة الصور الفوتغرافية : وتضم صوراً قديمة وحديثة للمسجد الحرام والمسجد النبوي وبها صور لمكة والمدينة ألتقطت عام ١٢٩٨ هـ .

٥ ( قاعة المخطوطات : وتضم العديد من المخطوطات والصور الخاصة بمكتبة المسجد الحرام والمسجد النبوي .

٦ ( قاعة المسجد النبوي : وتضم مجسماً حديثاً للمسجد النبوي بالإضافة للعديد من القطع الأثرية والنقوش .

٧ - قاعة زمزم : وتضم رقبة بئر زمزم وبعض الأدوات والدلاء القديمة الخاصة بماء زمزم ، كما توجد في هذه القاعة نقوش كتابية .

مواعيد الدوام بالمعرض :

الفترة الصباحية : من الساعة ٨,٠٠ صباحاً حتى ٢,٠٠ ظهراً .

الفترة المسائية : من الساعة ٤,٠٠ عصراً حتى ١٠,٠٠ مساءً . يومياً عدا يومي الخميس والجمعة .

هاتف معرض عمارة الحرمين :

٥٦٠٠٢١٢ - ٠٢

## مصنع كسوة الكعبة


في منتصف عام ١٣٤٦ هـ افتتح مصنع كسوة الكعبة ، وتم إنتاج أول كسوة للكعبة المشرفة في العاصمة المقدسة بأمر من الملك عبدالعزيز رحمه الله .

وفي عام ١٣٨٢ هـ تم تجديد مصنع الكسوة ، وفي عام ١٣٩٧ هـ تم افتتاح المصنع الجديد للكسوة في حي أم الجود مزوداً بالآلات الحديثة .

والهدف العام من المصنع : الإشراف الكامل على جميع مراحل كسوة الكعبة المشرفة ، وتذليل العقبات التي تعترض سير العمل .


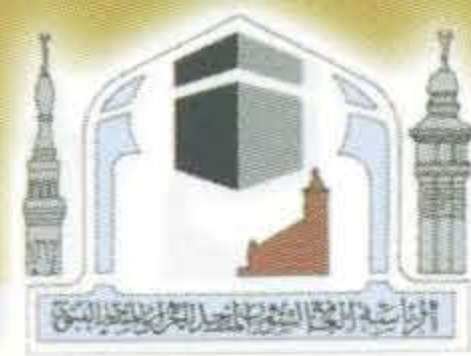
وتتم صناعة كسوة الكعبة المشرفة بمراحل :

- مرحلة النسيج - مرحلة الطباعة - مرحلة التطريز - مرحلة التجميع



وفي غرة ذي الحجة في كل عام يقوم معالي الرئيس العام لشؤون المسجد الحرام والمسجد النبوي بتسليم كسوة الكعبة المشرفة إلى فضيلة كبير سدنة بيت الله الحرام ، وفي فجر يوم عرفة التاسع من شهر ذي الحجة من كل عام يتم نقل الثوب الجديد إلى المسجد الحرام لكسوة الكعبة المشرفة حلتها الجديدة .

حافظ على كسوة الكعبة من أي أذى .




## جدول الدروس اليومية

اسم المدرس	اليوم	المادة/اسم الكتاب	الوقت	اسم المدرس	اليوم	المادة/اسم الكتاب	الوقت
الشيخ : عبدالرحمن بن عبدالله العجلان (١)	السبت	الفقه/ الكافي لابن قدامة	بعد الاحد الاثنين الثلاثاء الاربعاء المغرب الخميس الجمعة	الشيخ : د.وصي الله بن محمد عباس (٧)	السبت	علوم حديث/ علوم الحديث لابن صلاح	مساءً الاربعاء الجمعة السبت الاحد الاثنين الثلاثاء الاربعاء المغرب الخميس الجمعة
	الاحد	حديث/ بلوغ المرام			الاحد	حديث/ بلوغ المرام باللغة الأوربية	
	الاثنين	توحيد/ فتح المجيد			الاثنين	حديث/ صحيح البخاري	
	الثلاثاء	فرائض/ شرح الرحبية			الثلاثاء	تفسير/ مجموعة تفسائر باللغة الأوربية	
الشيخ : د. صالح بن عبدالله بن حميد (٢)	السبت	التفسير/	بعد الاربعاء الجمعة	الشيخ / د. علي بن عباس حكيم (٩)	السبت	في أصول الفقه	قبل صلاة المغرب
	الاربعاء	تفسير ابن كثير			الاحد	أحاديث الأحكام	
	الجمعة	سيرة/ تهذيب سيرة ابن هشام			الاثنين	تفسير/ تفسير ابن كثير	
	المغرب	فرائض/ عمدة الباحث			الثلاثاء	حديث/ الأربعين النووية	
الشيخ : محمد بن عبدالله العجلان (٣)	السبت	سيرة/ تهذيب سيرة ابن هشام	بعد الاربعاء الجمعة	الشيخ / عبدالله بن سليمان العمرو (١٠)	السبت	تفسير/ تفسير ابن كثير	مساءً الاربعاء الجمعة السبت الاحد الاثنين الثلاثاء الاربعاء المغرب الخميس
	الاربعاء	فرائض/ عمدة الباحث			الاحد	حديث/ توحيد	
	الجمعة	فقه/			الاثنين	تفسير/ تفسير ابن كثير	
	المغرب	الروض المربع مع الحاشية			الثلاثاء	حديث/ الأربعين النووية	
الشيخ / يحيى بن عثمان المدرس (٤)	الجمعة	التفسير/	بعد الاربعاء الجمعة	الشيخ / عبد الرحمن بن ناصر العتيق (١١)	السبت	توحيد/ شرح إبطال التنديد	مساءً الاربعاء الجمعة السبت الاحد الاثنين الثلاثاء الاربعاء المغرب الخميس
	السبت	تفسير ابن كثير			الاحد	تفسير/ تفسير ابن كثير	
	الاحد	توحيد/ فتح المجيد			الاثنين	حديث/ الأربعين النووية	
	الاثنين	حديث/ صحيح مسلم			الثلاثاء	فقه/ عمدة الفقه	
الشيخ / د. سليمان بن وائل التويجري (٥)	الاحد	التفسير/	بعد الاربعاء الجمعة	الشيخ / محمد خير حجازي (١٢)	السبت	مواعظ/ موعظة المؤمنين - الأذكار	مساءً الاربعاء الجمعة السبت الاحد الاثنين الثلاثاء الاربعاء المغرب الخميس
	الاربعاء	تفسير ابن كثير			الاحد	تفسير/ تفسير ابن كثير	
	الاثنين	عقيدة/			الاثنين	حديث/ سنن الترمذي	
	المغرب	كتاب التوحيد			الثلاثاء	تفسير/ تفسير ابن كثير	
الشيخ / د. محمد عروس بن عبدالقادر (٦)	السبت	فقه/	بعد الاربعاء الجمعة	الشيخ /محمد بن عبدالقادر مندبلي (١٣)	السبت	فتح المعين	مساءً الاربعاء الجمعة السبت الاحد الاثنين الثلاثاء الاربعاء المغرب الخميس
	الاحد	المبدع شرح المقنع			الاثنين	فقه/ باللغة الأندلسية	
	الاثنين	عقيدة/ شعب الإيمان للبيهقي			الثلاثاء	حديث/ رياض الحالحين	
	الثلاثاء	تفسير/ الحرر الوجيز لابن عطية			الاربعاء	حديث/ رياض الحالحين باللغة الأندلسية	

وهناك مشاركات من بعض أصحاب الفضيلة أعضاء هيئة كبار العلماء وغيرهم في بعض الأوقات خاصة العطل الصيفية والمواسم ( رمضان / الحج ) . وهم:

- ١ - سماحة مفتي عام المملكة الشيخ / عبد العزيز بن عبدالله آل الشيخ .
  - ٢ - معالي الشيخ / صالح بن محمد اللحيان .
  - ٣ - معالي الشيخ / عبدالله بن عبدالرحمن الغديان .
  - ٤ - معالي الشيخ / صالح بن فوزان الفوزان .
- وموقع هذه الدروس خلف مقام ابراهيم أمام مشربيات زمزم .



● مواقع الدروس في الحرم

باب الملك عبدالعزيز



## صفة الصلاة على الميت :

الصلاة على الميت فرض كفاية، وتشرع في حق الرجال والنساء .

**صفتها :**


- ( ١ ) بعد التكبيرة الأولى يتعوذ ويسمي ويقرأ الفاتحة .
- ( ٢ ) ثم يكبر الثانية ويصلي على النبي ﷺ مثلما يصلي عليه في التشهد الأخير .
- ( ٣ ) ثم يكبر الثالثة ويدعو للميت بالدعاء المعروف ، ويذكر لفظ الدعاء للرجل ، ويؤنث للمرأة ويجمع الضمير للجنازة المجتمعة ، أما الطفل فيدعو لوالديه .
- ( ٤ ) ثم يكبر الرابعة ويسكت قليلاً ثم يسلم عن يمينه تسليمه واحدة .

ومما صح عن النبي ﷺ في الدعاء : ( اللهم اغفر له وارحمه ، وعافه واعف عنه ، وأكرم نزله ، ووسع مدخله واغسله بالماء والثلج والبرد ، ونقه من الخطايا كما نقيت الثوب الأبيض من الدنس ، وأبدله دار خيراً من داره ، وأهلاً خيراً من أهله ، وزوجاً خيراً من زوجته ، وأدخله الجنة ، وأعدّه من عذاب القبر ، ومن عذاب النار ) .

(اللهم اغفر لحينا وميتنا ، وصغيرنا وكبيرنا ، وذكرنا وأنثانا ، وشاهدنا وغائبنا ، اللهم من أحييته منا فأحيه على الإسلام ، ومن توفيته فتوفه على الإيمان ، اللهم لا تحرمنا أجره ، ولا تفتنا بعده ) .

أخي الموفق:

اعلم أن الجنائز التي يُصلي عليها في المسجد الحرام تدخل من مشاية باب الملك عبدالعزيز رقم ( ١ ) أو مشاية أجياد رقم ( ٥ ) أو من باب السلام ؛ فاحرص على افساح الطريق في هذه المشايات قبل الصلاة وبعدها احتراماً لحرمة هذه الجنائز ؛ وإسهاماً لوصولها للمسجد الحرام وخروجها منه بيسر وسهولة .



قال ﷺ : ( إذا مات ابن آدم انقطع عمله إلا من ثلاث :

صدقة جارية ، أو علم ينتفع به ، أو ولد صالح يدعو له ) . رواه مسلم



### سدك المولى :

- لاتضع حذاءك خارج الصندوق  
المخصص له .



- إن الطريق حق للمارة .. فافسح  
الطريق لإخوانك الطائفين ولا  
تقف أو تجلس في الدرج المؤدي  
إلى المطاف.



- ضع أغراضك الشخصية في  
المكان المناسب والآمن . واعلم  
أن الأغراض الشخصية المعلقة  
عند الأبواب ودورات المياه  
معرضة للضياع أو فقدان .

## مكتب التأهين

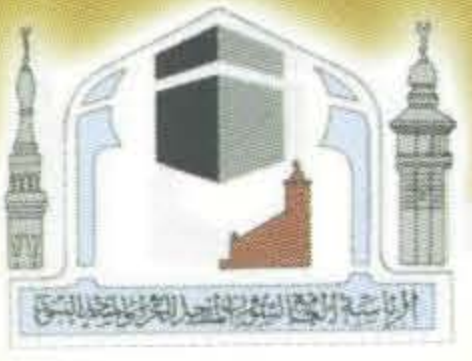
مكتب تابع لقيادة أمن الحرم المكي، يقوم باستقبال الأطفال التأهين في المسجد الحرام وساحاته، ويوفر لهم الرعاية والعناية إلى أن يتم تسليمهم لذويهم، ويقع بالقرب من باب العمرة، كما أن هناك مكتب آخر للتأهين وهو مكتب وزارة الحج حيث ينتشر أفرادها في ساحات المسجد الحرام، ويقومون بإرشاد التأهين أو إيصالهم لمكتب الوزارة لحين التأكد من بياناتهم وتوجيههم لمقر إقامتهم، علماً بأن المكتب مزود الكترونياً ببيانات جميع المعتمرين القادمين لمكة المكرمة ومقر سكنهم، ويقع هذا المكتب خلف شركة مكة بالقرب من شركة النقل الجماعي.

## مكتب المفقودات

يتبع هذا المكتب لقيادة أمن الحرم المكي، ويقدم خدمة جلية للزوار والمعتمرين حيث يتم فيه جمع مفقودات الزوار والتي يتم العثور عليها داخل المسجد الحرام أو ساحاته الخارجية مثل: (جوازات السفر - المبالغ المالية - الأشياء العينية) وغيرها من أغراض ومتعلقات الزوار وترتيبها بشكل مناسب حتى تسلم لأصحابها، ويقع هذا المكتب فوق دورات مياه القشاشية في الساحة الشرقية.

وللتواصل مع مكتب المفقودات الإتصال على :

٠٥٠٤٣٢١١٤٧




## ياباغي الخير أقبل

أخي الزائر قد جمع الله لك مع إقبال هذا الموسم العظيم عظمة المكان وشرف الزمان ،  
وشهر رمضان شهر الخير والإقبال على الله تعالى وهو من خير الزاد ليوم القيامة.  
وينبغي على المسلم في هذا الشهر المبارك أن ينهل منه ، ويفوز بعظيم ثوابه ،  
ويتعرض فيه لنفحات مولاة العظيم ؛ فيعمر وقته بطاعة ربه ، فيه ليال هي  
أعظم الليالي ، خصَّ الله منها ليلة القدر خير من ألف شهر ، فاحرص على استغلال  
ساعاته ودقائقه بما ينفع .




ونضع بين يديك بعض ما ينبغي فعله في رمضان :

- ( ١ ) تجديد التوبة لله تعالى التي هي أساس كل خير .
- ( ٢ ) المحافظة على صلاة الجماعة في المسجد .
- ( ٣ ) حفظ السمع والبصر واللسان وجميع الجوارح عن المحرمات في نهار  
رمضان ولياليه .
- ( ٤ ) المحافظة على السنن والنوافل والحرص على صلاة التراويح والتهجد .
- ( ٥ ) تخصيص وقت لقراءة القرآن الكريم بتدبر وتفكير .
- ( ٦ ) قراءة السنة النبوية من بعض كتب السنة كصحيح البخاري ومسلم ورياض  
الصالحين ، وغيرها .
- ( ٧ ) بر الوالدين ، وصلة الرحم ، وإعانة المحتاجين ، والصدقة .


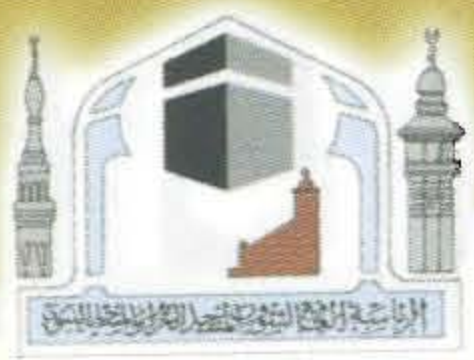


## فضائل رمضان

عن أبي هريرة رضي الله عنه ، قال : قال رسول الله ﷺ : (( إذا دخل رمضان فتحت  
ابواب الجنة وغلقت أبواب النار ، وضفت الشياطين )) متفق عليه .  
عن سهل بن سعد رضي الله عنه ، عن النبي ﷺ أنه قال : (( إن في الجنة بابا يقال له  
الريان يدخل منه الصائمون يوم القيامة لا يدخل منه أحد غيرهم . يقال :  
أين الصائمون ؟ فيقومون لا يدخل منه أحد غيرهم . فإذا دخلوا أغلق فلم  
يدخل منه أحد )) . متفق عليه .



من أجل النعم أن جمع الله لك هنا عظمة الزمان والمكان ، فاستغل  
ساعاته ولحظاته في رضا الله عز وجل لتنال جنته ومغفرته ورضاه .



## موجز بالأرقام عن التوسعة والخدمات

مساحة المسجد الحرام الإجمالية	٢٦١١٦٨ متر مربع.
الطاقة الإجمالية للمسجد الحرام والساحات المحيطة به	أكثر من مليون مصلي
طول المسعى	٢٩٠ متراً.
عرض المسعى	٤٠ متراً.
مساحة صحن المطاف	١٧٠٠٠ متراً.
الطاقة الاستيعابية للطواف في الساعة الواحدة	٥٢٠٠٠ طائف.
الطاقة الاستيعابية للسعي في الساعة الواحدة	١١٨٠٠٠ شخص.
مساحة الساحات المحيطة بالمسجد الحرام	٨٨٠٠٠ متر مربع.
عدد مآذن المسجد الحرام	٩ مآذن.
عدد أبواب المسجد الحرام	١٥٥ باباً.
عدد المداخل الخاصة لذوي الحاجات الخاصة	١٥ مدخلاً.
عدد المداخل التي بها سلاّم متحركة	٣٢ مدخلاً.
عدد العربات المجانية	١٠٠٠٠ عربة.
عدد عربات الأجرة	٥٢١ عربة.
عرض مسار العربات	٧ أمتار.

### أخي المبارك:

إن أجمل اللحظات لا تحتاج إلى آلة تصوير لتوثيقها في المسجد الحرام؛  
فما أجمل أن نمضي الدقائق واللحظات في مشهد من الخشوع والتذلل  
بعيداً عن الإنشغال بالتصوير.

### أخي الزائر:

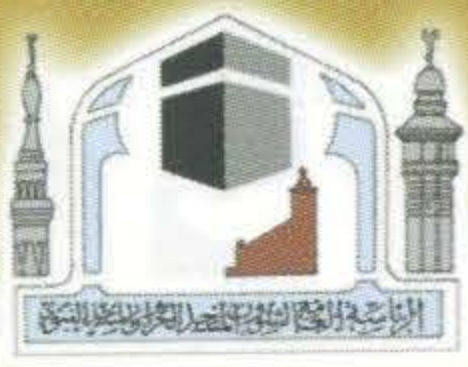
أحرص على المحافظة على أوراقك الثبوتية ومستنداتك المهمة كجواز  
السفر والوثائق الرسمية، وذلك بوضعها في صناديق حفظ الأمانات في  
الفندق الذي تسكن فيه أو في حُرز تأمنه.

### أخي المعتمر:

اتبع تعليمات رجال الأمن في المسجد الحرام، ولتبني معهم جسوراً  
من التعاون، فهم في خدمة زوّار بيت الله الحرام.

### أخي الزائر:

أحرص على نظافة مكان جلوسك في المسجد الحرام بعد رفع  
سفرة الإفطار.



## توجيهات




استفد من اللوحات الإرشادية داخل المسجد الحرام .



خصصت المصاعد لذوي الحاجات الخاصة وكبار السن فلنفسح المجال لهم .



عند اشتداد الزحام وعدم وجود مساحات خالية داخل المسجد الحرام ستضيء لوحة إرشادية على الأبواب تشير إلى ذلك .



## تنبيهات



أخي المبارك :

وُضعت حافظات ماء زمزم للشرب فقط .




لطفاً :

لا تترك الأطفال يعبثون في المسجد الحرام .



أخي الكريم :

لا تجلس أو تصلي في المسار المخصص لعربات الطواف في الدور الأول .



## أرقام تهمك

### أرقام الطوارئ

الدوريات الأمنية ..... ٩٩٩

حوادث المرور ..... ٩٩٣

أمن الطرق ..... ٩٩٦

الدفاع المدني ..... ٩٩٨

الهلال الأحمر ..... ٩٩٧

وزارة الحج ..... ٨٠٠٢٤٤٤٤٨٠

### أرقام وكالات السفر والسياحة

الخطوط العربية الجوية السعودية ، هاتف: ٩٢٠٠٢٢٢٢٢٢٢

طيران ناس ، هاتف: ٩٢٠٠٠١٢٣٤

طيران سما ، هاتف: ٩٢٠٠٠٥٥٨٨

النقل الجماعي ( سابتكو ) ، هاتف ٨٠٠١٢٤٩٩٩٩



## أرقام قد تهمك

الرئاسة العامة لشؤون المسجد الحرام والمسجد النبوي ٥٧٣٠١٢٢

عمليات الرئاسة العامة لشؤون المسجد الحرام والمسجد النبوي ٥٧٥١٢٠٤

هيئة الأمر بالمعروف والنهي عن المنكر بالمسجد الحرام ٥٧٣٩٩٢٢

إفتاء الحرم ..... ٥٧٤١٢٠٥

مكتبة الحرم ..... ٥٢٩٩١١٨

كسوة الكعبة ..... ٥٦٠١١٦٨

قيادة أمن الحرم ..... ٥٧٠١٠٨٢

إمارة منطقة مكة المكرمة ..... ٥٧٢٢٧٢٧

شرطة العاصمة المقدسة ..... ٥٧٣٨٨٨٨

جامعة أم القرى ..... ٥٥٠١٠٠٠

رابطة العالم الإسلامي ..... ٥٦٠٠٩١٩

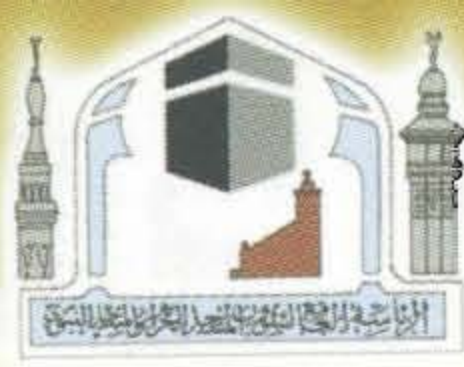
مركز الدعوة والارشاد بمكة ..... ٥٦٦٨٠٤٨

مستشفى النور التخصصي ..... ٥٦٦٥٠٠٠

مستشفى الملك عبد العزيز بالزاهر ..... ٥٤٤٢٤٠٠


مستشفى حراء العام ..... ٥٢٠٣٥٣٥

مستشفى الملك فيصل بالششة ..... ٥٥٦٦٤١١




## الفهرس

- آية ..... ٢ أئمة المسجد الحرام ..... ٤٧  
تهنئة ..... ٤ التوجيه والإرشاد ..... ٤٨  
كلمة نائب الرئيس العام ..... ٥ الأمر بالمعروف والنهي عن المنكر ..... ٤٩  
انت في البلد الحرام ..... ٦ المصاحف والكتب ..... ٥٠  
توجيهات ..... ٨ المتابعة ..... ٥١  
قبل دخولك للمسجد الحرام ..... ١٠ النظافة والفرش ..... ٥٢  
صفة العمرة ..... ١١ سقيا زمزم ..... ٥٢  
أدعية مختارة ..... ١٦ ساحات المسجد الحرام ..... ٥٤  
كيف تصل إلى صحن المطاف ..... ١٨ معهد الحرم المكي الشريف ..... ٥٦  
قدسية مكة ..... ٢٠ مكتبة الحرم المكي الشريف ..... ٥٧  
الكعبة والآيات البيئات ..... ٢١ مصنع كسوة الكعبة ..... ٥٨  
أبواب الحرم والممرات الرئيسية ..... ٣٠ معرض الحرمين الشريفين ..... ٥٩  
السلالم الكهربائية ..... ٣٦ جدول الدروس اليومية ..... ٦٠  
مكاتب الإفتاء والإرشاد ..... ٣٨ دورات المياه والمواضع ..... ٤٠  
خريطة توضح مواقع دورات المياه ..... ٤٢ مكتب التأهين ومكتب المفقودات ..... ٦٤  
العربات ..... ٤٣ فضائل رمضان ..... ٦٦  
المراكز الصحية ..... ٤٤ ياباغي الخير أقبل ..... ٦٧  
خريطة المراكز الصحية ..... ٤٥ موجز بالأرقام عن التوسعة والخدمات ..... ٦٩  
الرئاسة العامة لشؤون المسجد الحرام ..... توجيهات وتنبيهات ..... ٧١  
والمسجد النبوي ..... ٤٦ أرقام تهكم ..... ٧٢



قام بإعداد مادة هذا الدليل وصياغتها وإخراجها ، هيئة الأمر بالمعروف والنهي عن المنكر بالمسجد الحرام .



نشكر كل من ساهم معنا في إخراج هذا الدليل وطباعته .

للتواصل البناء :

هاتف الرئاسة العامة لشؤون المسجد الحرام والمسجد النبوي : ٥٧٣٠١٢٣

هاتف هيئة الأمر بالمعروف والنهي عن المنكر بالمسجد الحرام : ٥٧٣٩٩٢٢


الموقع على الإنترنت : gate.gph.gov.sa

البريد الرقمي : dalelzaer@gmail.com



# رسالة

بسم الله الرحمن الرحيم  
الحمد لله الذي جعل مكة المكرمة والمسجد الحرام والمسجد النبوي  
مكة المكرمة والمسجد الحرام والمسجد النبوي  
مكة المكرمة والمسجد الحرام والمسجد النبوي



الرئاسة العامة لشؤون المسجد الحرام والمسجد النبوي



مؤسسة بهادر للإعلام المتطور  
Bahadur Advanced Advertising Est.  
الأداء الذي يعطي القيمة  
مكة المكرمة ت : ٥٧٧٣٥٧٧ فاكس : ٥٧٧٤٥٧٧