



رؤية
VISION 2030
المملكة العربية السعودية
KINGDOM OF SAUDI ARABIA

وزارة التعليم
Ministry of Education



كيف تكون مبدعاً في تدريسك؟

ومضات نحو تدريس إبداعي كن أنت المميز



قائدة المدرسة
صباح الزهراني

إعداد المعلمة
شريفة السلمي



أهمية التطوير

يُساهم التطوير المستمر في الأداء التدريسي إلى زيادة الثقة بالنفس ورفع الروح المعنوية والقدرة على العطاء والإبداع وقوة الدافعية للمعلم والمتعلم .

التطوير أساس العمل .. وروح الإنجاز .. ودافع للشغف .. ومصدر للتميز .. وبصمة لأثر يبقى .. وسلوك مُعتاد .. وصعود للقمم .
كلما بدأت بتطوير الأداء في العمل كلما زاد الإنجاز والإبداع فيه



كيف تكون مبدعاً في تدريسك ؟

إبداع معلم

الأخلاقي

الإبداع

01



المهني

02



التدريسي

03



القيادي

04



التقني

05



كيف تكون مبدعاً في تدريسك ؟



شاهد معنا



اضغط هنا



كيف تكون مبدعاً في تدريسك ؟

إن هذا الميثاق يتضمن ما يشعر به كل معلم أنه يتعين عليه مراعاته في أدائه لرسالته، وقيامه بعمله قَبْلَ أبنائه الطلاب وزملائه العاملين في الميدان التربوي، وقَبْلَ الوطن بوجه عام، والأمة التي ينتمي إليها بوجه أعم والإنسانية جمعاء، فالمعلم الناجح هو الذي يأسر قلوب طلابه بلطفه، وحسن خلقه، وحبه لهم، وحنوه عليهم وينال إعجابهم واحترامهم بتمكنه من مادته التي يعلمها، وببراعة إيصالها إليهم.

اضغط هنا



كيف تكون مبدعاً في تدريسك ؟

الإبداع المهني

01 التطوير المستمر
في مجال المهنة

05 الأداء الفعال
المتميز

02 المشاركة في
صناعة القرار

06 تبادل المعلومات
والخبرات

03 الجودة والإتقان

07 العمل بروح
الفريق الواحد

04 مواكبة الجديد
والتغيير

08 الابتكار وحل
المشكلات



كيف تكون مبدعاً في تدريسك ؟

كيف نبدع في عمالك؟



شاهد

معنا

كيف تكون مبدعاً في تدريسك ؟

الإبداع التدريسي

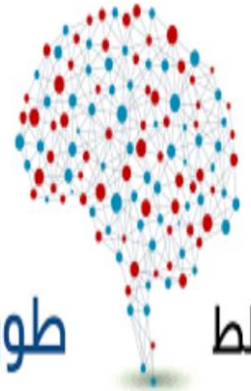
طلاقة الأفكار الجديدة في التدريس

استخدام الأساليب والإستراتيجيات الحديثة

تصميم الوسائل المبتكرة والمتنوعة

توظيف التقنية الحديثة في التدريس

وضع الخطط المستقبلية التي تنمي الإبداع



خطط طور
ابتكر



كيف تكون مبدعاً في تدريسك ؟

تجارب من الميدان

طرق وأساليب إبداعية	الأسباب الداعية لها	الأدوات المستخدمة في الإنتاج	الدرس الذي أنتجت له
عروض الدروس باستخدام السبورة التفاعلية 	<ul style="list-style-type: none"> • توظيف التقنية في التعليم • دمج الآليات والصوت ولقديبو المتعلقة بالدرس • مناسبه لمعظم موضوعات المقرر 	<ul style="list-style-type: none"> ✓ جهاز كمبيوتر ✓ إنترنت 	معظم دروس تفسير ١
درس إلكتروني باستخدام 	<ul style="list-style-type: none"> • توظيف التقنية في التعليم • إحتراء الدرس على كثير من المعلومات • تفعيل التعلم الذاتي للتعاطي 	<ul style="list-style-type: none"> ✓ جهاز كمبيوتر ✓ إنترنت 	تفسير سورة لنحل المقطع الأول
لوحة تميز المجموعات 	<ul style="list-style-type: none"> ✓ إثارة الذاكرة للتعلم ✓ التشجيع على التعلم التعاوني ✓ التناقض الشريف 	<ul style="list-style-type: none"> ✓ لوحة كبيرة ✓ بطاقات ✓ أوراق ✓ دبائيس ✓ قصاصات لإيك 	استخدامها في التعلم التعاوني في الوحدة الأولى من مقرر تفسير ١
لوحة التويدت 	<ul style="list-style-type: none"> • تنمية مهارة الكتابة • إعطاء فرصة للطالبات في القراءة والتجوير • تنمية الثقة بالنفس 	<ul style="list-style-type: none"> ✓ فلين ✓ أوراق ✓ بلاستيك ✓ قاعدة 	وحدة سورة الأتفل



كيف تكون مبدعاً في تدريسك ؟

تجارب من الميدان

طرق وأساليب إبداعية	الأسباب الداعية لها	الأدوات المستخدمة في الإنتاج	الدرس الذي قُمت له
<p>مسرح الدمى</p> 	<ul style="list-style-type: none"> تشجيع الطالبات على الحوار مناسبتها للدرس التجديد والتغيير 	<ul style="list-style-type: none"> علاقة ملابس تجليد أسود ورق مجسمات قطنية 	سورة الأعراف الدرس ٦
<p>لوحة ركن الإبداع</p> 	<ul style="list-style-type: none"> تنمية الحيد من المهارات الكتابية التلخيص الرسم التلوين 	<ul style="list-style-type: none"> لوحة ورقية سبورة ثابتة للوحات أوراق متنوعة أقلام تلاوين جهاز كمبيوتر 	وحدة سورة التوبة
<p>ملف الأرقام</p> 	<ul style="list-style-type: none"> التطبيق في الدرس توزيعها على الطالبات 	<ul style="list-style-type: none"> ملف أرقام ورق تغليف جهاز تغليف حراري أوراق ملونة 	سورة إبراهيم الدرس الثاني



كيف تكون مبدعاً في تدريسك ؟

تجارب من الميدان

طرق وأساليب إبداعية	الأسباب الداعية لها	الأدوات المستخدمة في الإنتاج	الدرس الذي قُصبت له
ركن التعلم النشط والإيجز 	<ul style="list-style-type: none">الاستفادة منها في تحقيق أهداف الدروسوضع إنجازات الطالبات المتميزة	<ul style="list-style-type: none">✓ أوراق ملونة✓ قبعات✓ أجراس✓ ساعة رملية✓ ملف الأرقام✓ أدوات الملصقات	لمعظم الدروس
عرض باستخدام بريزي 	<ul style="list-style-type: none">إثارة انتباه الطالبات وتنشويهن للمقررالتنوع والتجديدمناسبتها لأهداف الدرس	<ul style="list-style-type: none">✓ فيديو✓ صور✓ إنترنت✓ كمبيوتر	سورة هود
تقنية الواقع المعزز 	<ul style="list-style-type: none">استخدام تطبيقات الأيبذزيادة الدافعية للتعلم	<ul style="list-style-type: none">✓ صور✓ فيديو✓ آيباد لكل مجموعة	سورة الأنفال



كيف تكون مبدعاً في تدريسك ؟

تجارب من الميدان

إجازتي استثمار

للمشاركة في مسابقته ثقافيه

إشراف المعلمه: شريفه السلمي



- 1 تكون المسابقه على حساب تويتر - إرتقاء - @als_sha
- 2 يطرح الحساب سؤال يومي عند الساعة ٩ مساء
- 3 أسرع إجابته صحيحه هي الفائزة
- 4 مدة المسابقه أسبوع إيجازه إبتداء من يوم السبت إلى يوم الجمعه
- 5 يتم إعلان الفائزات وتكريمهن خلال الأسبوع الأول من الدوام بعد إيجازه
- 6 المشاركه لجميع طالبات المراحل الثلاث في ثانوية بحره المجاهدين الأولى

المهام المكلفه بها الطالبه أثناء الإجازة



تجهيز أفكار معرض اعجاز



طالبتي المتميزه..

لاستغرق المهمة ١٠ دقائق في اليوم.. استثمري وقتك في ما يفيدك



دخول منصة easyclass ورفع خريطة صفات المنافقين



دخول منصة التعليق على فيديو سورة يوسف مشاهدة قصة يونس وكتابة الفوائد منها



قراءة كتاب وتلخيص أفكاره



المعلمه:

شريفه السلمي.

كيف تكون مبدعاً في تدريسك ؟

تجارب من الميدان

طالبتي المتميزة

كوني فائزة بجوائز قيمة خلال انضباطك على الدوام الأسبوع القادم

إضافة نقطتين تميز في المقرر

الدخول في السحب على
جائزة قيمة

حذف جميع التأخرات
والغيابات السابقة

التكريم بهدايا متنوعة

معلمة المادة: شريفه السلمي

A

B

C

D



كيف تكون مبدعاً في تدريسك ؟

الإبداع في تنظيم قاعة الصف



كيف تكون مبدعاً في تدريسك ؟

الإبداع القيادي

سمات القائد الناجح



A
STEP

القدرة على التأثير في الآخرين



B
STEP

التحفير للوصول إلى الأهداف



C
STEP

إعطاء المتعلمين أدوار قيادية



D
STEP

تعزيز التعاون بين الأفراد



E
STEP

التوازن بين العمل وأوقات الفراغ



كيف تكون مبدعاً في تدريسيك ؟

نبذة عن الكتاب

يمكن لأي شخص دون النظر إلي وظيفته- أن يستخدم المقدرة الإبداعية والحماس كي يعمل بشكل مثمر، وهو النمط السائد في التسعينات. ومع عرضه للرؤى التي تقدمها لنا الشخصيات البارزة في مجال الشركات، والترفيه، والرياضة، والمجال الأكاديمي، ومجال السياسة، وباشتماله على حوارات أجريت مع أناس بارزين موثوق فيهم من أمثال: لي إياكو كو، ومارجريت تاتشر، والنصائح التي قدمها لنا، فإن هذا الدليل الشامل المتدرج يشتمل على استراتيجيات تساعدك على: (أن تتعرف على قدراتك القيادية- أن تحقق أهدافك، وأن تعزز ثقتك بنفسك- أن تقضي على عقلية "نحن ضد الآخرين"- أن تتحلي بروح الفريق، وأن تعزز التعاون بين الشركاء-أن تحقق التوازن بين العمل ووقت الفراغ- أن تسيطر على القلق، وأن تبعث الطاقة في حياتك. (قارئ جدير)



فلم عن القيادة

القيادة في بداية الإنطلاقة

كيف تكون مبدعاً في تدريسك ؟



كيف تكون مبدعاً في تدريسك ؟

الاختبارات

١ / الخميس ٢/٤
٢ / الأربعاء ٣/٢
٣ / الأربعاء ٣/٢٣

ملف
الإنجاز

المتابعة الأولى / الخميس ٢/٢٥
المتابعة الثانية / الخميس ٤/١

المهام
البحث

الخميس ١ / ٢٧
الخميس ٣ / ٣

توزيع مواعيد
المتطلبات
والمهام للطلّابات
من الأسبوع
الأول في الدوام

(و) مواعيد المهام والمتطلبات الأَدَانِيّة :

الاختبارات	يوم الخميس ٤ / ٢ (٢٠درجة)	الاختبارات
ملف الإنجاز	يوم الأربعاء ٢ / ٣ (٢٠درجة)	ملف الإنجاز
المهام ووصف الواجب الأَدَانِي	يوم الأربعاء ٣ / ٢٣ (٢٠درجة)	المهام ووصف الواجب الأَدَانِي
البحث	يوم الخميس ٢٥ / ٢ متابعة أولى	البحث
	يوم الخميس ١ / ٤ متابعة ثاقية	
	يوم الخميس ٢٧ / ١ / ٢٧ هـ	
	يوم الخميس ٣ / ٣ هـ ١٤٤١	



كيف تكون مبدعاً في تدريسك ؟

الإبداع التقني

01 المنصات التعليمية

05 تطبيقات الآيباد

02 مواقع التواصل الاجتماعي

06 الكتب التفاعلية

03 البريد الإلكتروني

07 العروض المتنوعة

04 السبورة التفاعلية

08 الخرائط الذهنية



كيف تكون مبدعاً في تدريسك ؟

أنموذج تقني



1 فتح متصفح فوكس وكتابة **Miniza**

2 اضغط صفحة ويح العنق هنا

3 يد العنق هنا

4 تأقن الحظية

5 ان social learning platform

6 Register for FREE!

7 Register for FREE!

8 انقر هنا لتفعل الحساب يد شريفة عن الرسالة حتى البريد

9 هون الاسم واللقب

10 اسم المدرسة

11 اختيار اللغة

12 اضغط هنا

13 يد العنق هنا

14 يد تحلية الريميل الترميل عن المتصفح

15 يد العنق هنا

16 رجح حاجة الصفحة هنا

17 رجح حاجة الصفحة هنا

18 رجح حاجة الصفحة هنا

19 رجح حاجة الصفحة هنا

20 رجح حاجة الصفحة هنا

21 رجح حاجة الصفحة هنا

22 رجح حاجة الصفحة هنا

23 رجح حاجة الصفحة هنا

24 رجح حاجة الصفحة هنا

25 رجح حاجة الصفحة هنا

26 رجح حاجة الصفحة هنا

27 رجح حاجة الصفحة هنا

28 رجح حاجة الصفحة هنا

29 رجح حاجة الصفحة هنا

30 رجح حاجة الصفحة هنا

31 رجح حاجة الصفحة هنا

32 رجح حاجة الصفحة هنا

33 رجح حاجة الصفحة هنا

34 رجح حاجة الصفحة هنا

35 رجح حاجة الصفحة هنا

36 رجح حاجة الصفحة هنا

37 رجح حاجة الصفحة هنا

38 رجح حاجة الصفحة هنا

39 رجح حاجة الصفحة هنا

40 رجح حاجة الصفحة هنا

41 رجح حاجة الصفحة هنا

42 رجح حاجة الصفحة هنا

43 رجح حاجة الصفحة هنا

44 رجح حاجة الصفحة هنا

45 رجح حاجة الصفحة هنا

46 رجح حاجة الصفحة هنا

47 رجح حاجة الصفحة هنا

48 رجح حاجة الصفحة هنا

49 رجح حاجة الصفحة هنا

50 رجح حاجة الصفحة هنا

51 رجح حاجة الصفحة هنا

52 رجح حاجة الصفحة هنا

53 رجح حاجة الصفحة هنا

54 رجح حاجة الصفحة هنا

55 رجح حاجة الصفحة هنا

56 رجح حاجة الصفحة هنا

57 رجح حاجة الصفحة هنا

58 رجح حاجة الصفحة هنا

59 رجح حاجة الصفحة هنا

60 رجح حاجة الصفحة هنا

61 رجح حاجة الصفحة هنا

62 رجح حاجة الصفحة هنا

63 رجح حاجة الصفحة هنا

64 رجح حاجة الصفحة هنا

65 رجح حاجة الصفحة هنا

66 رجح حاجة الصفحة هنا

67 رجح حاجة الصفحة هنا

68 رجح حاجة الصفحة هنا

69 رجح حاجة الصفحة هنا

70 رجح حاجة الصفحة هنا

71 رجح حاجة الصفحة هنا

72 رجح حاجة الصفحة هنا

73 رجح حاجة الصفحة هنا

74 رجح حاجة الصفحة هنا

75 رجح حاجة الصفحة هنا

76 رجح حاجة الصفحة هنا

77 رجح حاجة الصفحة هنا

78 رجح حاجة الصفحة هنا

79 رجح حاجة الصفحة هنا

80 رجح حاجة الصفحة هنا

81 رجح حاجة الصفحة هنا

82 رجح حاجة الصفحة هنا

83 رجح حاجة الصفحة هنا

84 رجح حاجة الصفحة هنا

85 رجح حاجة الصفحة هنا

86 رجح حاجة الصفحة هنا

87 رجح حاجة الصفحة هنا

88 رجح حاجة الصفحة هنا

89 رجح حاجة الصفحة هنا

90 رجح حاجة الصفحة هنا

91 رجح حاجة الصفحة هنا

92 رجح حاجة الصفحة هنا

93 رجح حاجة الصفحة هنا

94 رجح حاجة الصفحة هنا

95 رجح حاجة الصفحة هنا

96 رجح حاجة الصفحة هنا


97 رجح حاجة الصفحة هنا

98 رجح حاجة الصفحة هنا

99 رجح حاجة الصفحة هنا

100 رجح حاجة الصفحة هنا

رابط المنصة
اضغط هنا



كيف تكون مبدعاً في تدريسك ؟



تطبيقات الأيادي ممتعة وتعلم



المعلمة / شريفة السلمي



المعاني
يتم استخدامه في البحث
عن معاني المفردات
بطريقة سهلة ومبسرة



Bamboo Loop
حل الأسئلة أو توثيق
عجزة عن الدرس



Aurasma
تغنية الواقع المعزز لإثارة
النشاط و الحماس في تفعيل
ورقة العمل بشكل احترافي



SimpleMind+
إعداد خرائط ذهنية تتعلق
بموضوع الدرس بدلاً من
الورقة والقلم



تفسير القرآن
إستنتاج معنى الآية
القرآنية من عدة مؤلفين
للتفسير



Tap Roulette
إختيار الطالبة للإجابة
عن طريق بصمتها



شاهد دعوة
درس تقني

كيف تكون مبدعاً في تدريسك ؟

فكر لتفكك واعمل مع الآخرين
الأفكار تغير العالم (هربرت سينر)



VISION 2030
National Vision
الاستراتيجية الوطنية
2030



إعداد برشور
تقني مع المعلمة
حصة الجهني بعد
حضور المنتدى
الدولي للمعلمين
وتوزيعه ونشره



كيف تكون مبدعاً في تدريسك ؟

* ارتباط التعليم المتميز

تحديد أساليب
التعليم المتميز
وفق كفايات
المعلمين

إعداد الدروس
وتخطيطها وفق
مبادئ التعلم
المتميز

استخدام
أساليب تدريس
تسمح بتنوع
المهام والنتائج
التعليمية

التدريس المتميز (المتنوع) وهو
تعليم يهدف الى رفع مستوى جميع
الطلاب , وليس الطلاب الذين
يواجهون مشكلات في التحصيل إنه
سياسة مدرسيه تأخذ باعتبارها
خصائص الفرد وخبراته السابقة .

* مجالات التعليم المتميز



في مجالات الأهداف



في مجال الأساليب



في مجال المخبرات



موقع
waccurricula&teach



رابط
الموقع

إعداد:
شريفة السلمي



* خطوات التعليم المتميز



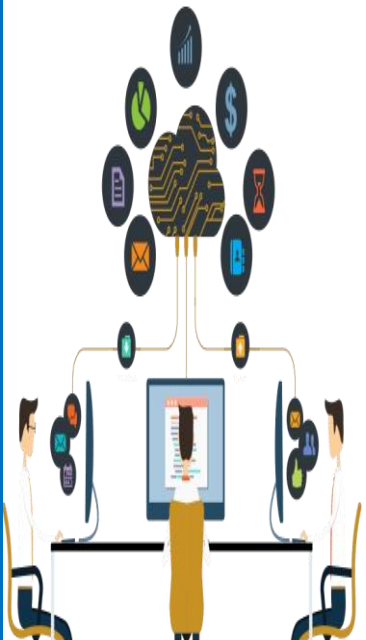
1 يحدد المعلم المهارات والقدرات
الخاصة بكل طالب



2 يختار المعلم استراتيجيات
التدريس الملائمة لكل طالب



3 يحدد المهام التي سيقوم بها
الطالب لتحقيق أهداف التعلم



كيف تكون مبدعاً في تدريسك ؟

استراتيجيات التدريس وفق مدخل المهام



المهام (tasks) نشاط محدد يطلب من الفرد القيام به وبذل جهد عقلي وبدني لتنفيذه ويتكون من مجموعة من الإجراءات تتطلب قدر من التفرد لتأديتها




خصائص المهام

المعنى	التعدد أو الاختلاف	مستوى الصعوبة	تنوع المهام
لا بد للمهام أن يكون لها معنى أو مغزى يدركه الطلاب الذين يقومون بهذه المهام، حيث يتوقف استجابتهم في المهام بالتعاون على إرائتهم أو ما يتم تعلمه له معنى وقيمة في حياة الطلاب	إن التعدد والاختلاف من خصائص المهام التي تعمل على زيادة الانتماء والتوجه نحو التعلم وهدف التمكن واستعدادات الطلاب	إن مستوى الصعوبة من خصائص المهام التي تسهم في ترميز الطلاب في أداء المهام إذ يعد مستوى الصعوبة المناسب للعمل محضراً مهماً، وإذا كان المعلم يتوقع من الطلاب العمل معتمدين على أنفسهم فيجب أن يكون مستوى صعوبة العمل متوسطاً بحيث يسمح بمعدل عالٍ من النجاح.	إن من بين خصائص المهام و تسهم في بقاء الطلاب مندمجين في أدائها هو التنوع في المهام بحيث تكون مشوقة وجذابة والتنوع في المهام يؤدي إلى زيادة استعداد وانتماء الطلاب نحو التعلم كما تسهم المهام المتنوعة في وانتماء الطلاب نحو التمكن.

<http://kenanaonline.com/users/402237/waqeheelmorssi/posts>

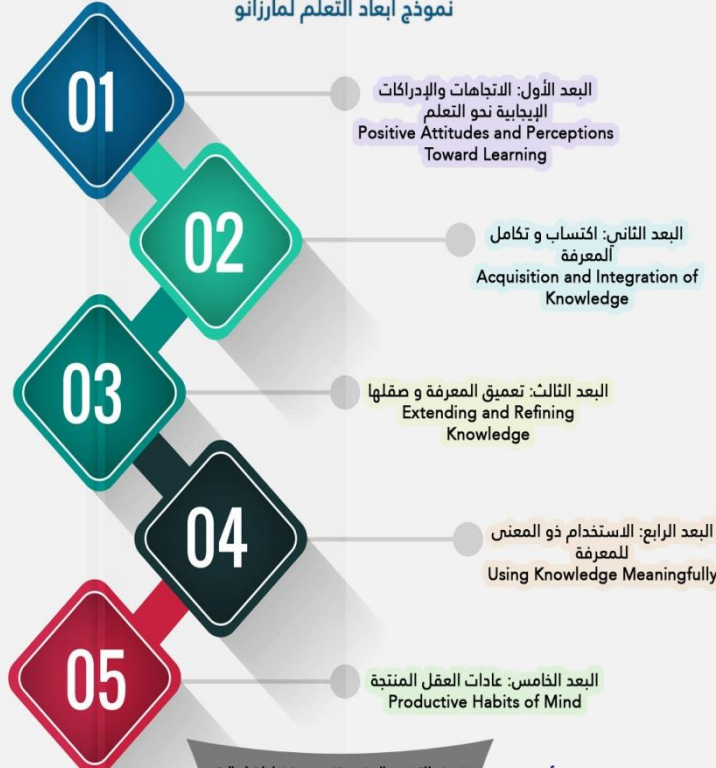


إعداد: شريفة السلمي



كيف تكون مبدعاً في تدريسك ؟

نموذج أبعاد التعلم لمارزانو



نموذج للتدريس الصفّي يتضمّن عدة خطوات إجرائيّة متتابعة تركز على التفاعل بين خمسة أنماط للتفكير : اكتساب المعرفة وتكاملها، توسيع المعرفة وصقلها، استخدام المعرفة بشكل ذي معنى، العادات العقلية المنتجة - التي تحدث خلال التعلم ونسهم في نجاحه

نموذج أبعاد
التعلم لمارزانو؟

إعداد: شريفة السلمي.

مكتب التربية العربي لدول الخليج
https://www.abtjpc.org/portal/art/5947012401-icle/article_detail?id=233304



كيف تكون مبدعاً في تدريسك ؟

نشر نماذج مقترحة للمقررات عبر رابط لتنظيم العمل

<https://drive.google.com/file/d/1MCy8NCA1Nt9HtIT20iHXsPGvb0Nj4f0-/view?usp=sharing>



البارونة سوزان قرينفيلد
عضو مجلس النواب البريطاني



الدماع هو الذي يجعلك مميزاً وفريداً من نوعك

المعرفة ليست مجرد معلومات فمصدر المعرفة المهم هو التجربة

اطلق العنان لذاتك كيف ستغير وتفكر وتشعر وتتعلم

العقل البشري قادر جداً على التكيف

لا بد من بناء الهوية وقصة الحياة يتم فيها الربط بين الحاضر والماضي والمستقبل

المعلمون من يمنعون الفرق والعجائب معرفة من أنت؟ ومن تكون؟ وكيف تقوم بالأخبار؟


العملية التعليمية تركز على أربعة أسس تحدث الفرق - التعليم الجيد - القيادة عالية الجودة - مشاركة الأسرة - تطلعات المجتمع

نجاح المعلم مرهون بدعم حكومته ومجتمعهم وزملائه

مشاركة الأسرة مهمة في إحداث التغيير

التعليم ليس وظيفة فحسب بل مهنة شريفة لها أثر على الأجيال

المعلمون قادة الإصلاح والتغيير وبإمكانهم صناعة الفرق



كيف تكون مبدعاً في تدريسك ؟

في النهاية

لقد تم إبراز بعض من الأفكار الإبداعية
للاستفادة منها

للتواصل والاقتراحات

sha.als@hotmail.com

أختكم

المعلمة شريفة السلمي

@sh.1398

