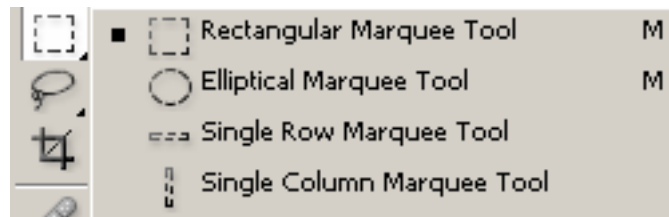


أدوات التحديد

Photoshop CS

أولاً : أدوات التحديد ذات الأشكال الهندسية :



□ **Rectangular Marquee Tool** أداة التحديد المستطيل :


← M



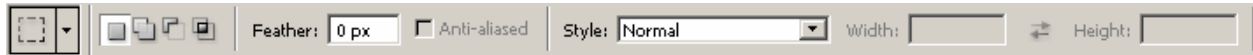
Shift ❖

Alt ❖

Spacebar ❖




خيارات أداة التحديد المستطيل :



- : □ " " New Selection ❖
- : □ " " Add To Selection ❖
-) Shift
- (
- : □ " " Subtract From Selection ❖
- Alt
- ()
- : □ " " Intersect With Selection ❖
- :
- " Feather ❖
- Fixed Aspect Ratio Style ❖
- Height " Width " / " "
- " Fixed Size Style ❖
- " Height " Width

• ○ أداة التحديد البيضاوي Elliptical Marquee Tool :

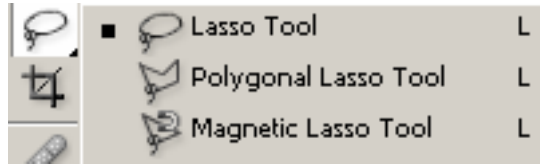


- :
-)
- ← (Shift + M
- ←
- ←
- Shift ❖

:  **Single Row Marquee Tool** أداة تحديد الصف الواحد

:  **Single Column Marquee Tool** أداة تحديد العمود الواحد

ثانياً : أدوات التحديد ذات الأشكال الحرة :




:  **Lasso Tool** أداة خيط التحديد (الرسم الحر)

← (L)

←

←



أداة حبل المضلع Polygonal Lasso Tool :

← (Shift + L)
 ←
 ←
 ←
 ()
 (← Back Space) Delete



ملاحظة :

Alt

()
 () Alt

أداة حبل التحديد المغناطيسي Magnetic Lasso Tool :

← (Shift + L)
 ←
 ()

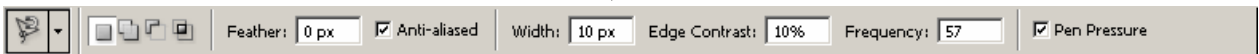


()



(Back Space) Delete

خيارات أداة حبل التحديد المغناطيسي :



: " Width ❖

: " Edge Contrast ❖

: " Frequency ❖

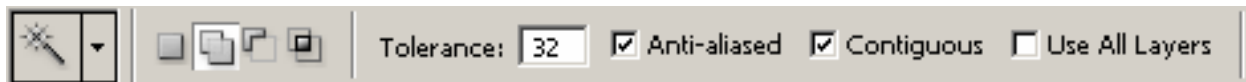
ثالثاً : أداة التحديد المبنية على أساس اللون :

: **Magic Wand Tool** أداة العصا السحرية ✨

← (W)



خيارات أداة العصا السحرية :



32

32

32

:" "Tolerance ❖

:" "Anti- aliased ❖

: " " Contiguous ❖

: " " use All Layers ❖

Color Range شرح ألوان :

Select ← ()

Fuzziness ← " Color Range ← " "

←

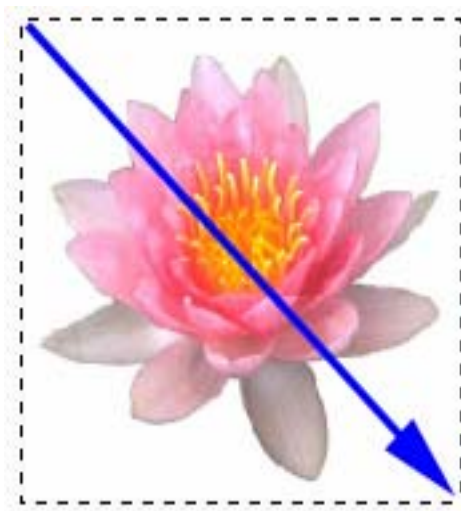
. OK ←

OK Select :



ملاحظة هامة جداً :

- 1. ← :
- 2. ← () Alt :



فائمة Select تحديد

- . (Ctrl + A) : " " All ❖
- . (Ctrl + D) : " " Deselect ❖
- . : " " Reselect ❖
- . : " " Inverse ❖
- . (Shift + Ctrl + I)
- . : " " Feather ❖
- . : " " Border ← " " Modify ❖
- . : " " Smooth ← Modify ❖
- . : " " Expand ← Modify ❖
- . : " " Contract ← Modify ❖
- . : " " Grow ❖
- . : " " Similar ❖
- . : " " Load Selection ❖
- . : " " Save Selection ❖

