

يوم سقوط بغداد

الحكام العرب في عيون شعوبهم

د/ أيمن منصور ندا

منتدى سور الأزبكية

WWW.BOOKS4ALL.NET

المدينة برس



طبعة: ٢٠٠٤

# منتدی سور الأزبکیه

[WWW.BOOKS4ALL.NET](http://WWW.BOOKS4ALL.NET)

يوم سقوط بغداد ..

# الحكام العرب في عيون شمويهم

دراسة ميدانية عن اتجاهات الرأي العام المصري  
نحو الحكام العرب أثناء الحرب على العراق

دكتور

أيمن منصور ندا

كلية الإعلام - جامعة القاهرة

٢٠٠٤

المديلة برس



بِسْمِ اللَّهِ الرَّحْمَنِ الرَّحِيمِ

"قُلْ هَلْ نُنَبِّئُكُمْ بِالْأَخْسَرِينَ أَعْمَالًا ،  
الَّذِينَ ضَلَّ سَعْيُهُمْ فِي الْحَيَاةِ الدُّنْيَا وَهُمْ  
يَحْسَبُونَ أَنَّهُمْ يُحْسِنُونَ صُنْعًا"

بِسْمِ اللَّهِ الرَّحْمَنِ الرَّحِيمِ

المعجم - الآية: ١٠٣-١٠٤



إهداء

الى الرأى العام المصرى ،

منه جاء هذا الكتاب ..

واليه أهديه .





" إن إرادة الشعب هي منبع كل السلطات ، وأى انحراف بهذه الإرادة أو عبث بتعبيرها الحر هو انحراف عن الديمقراطية ، وهو تشويه للبناء الديمقراطي الذي اخترناه منهجاً لحياتنا ، ونبراساً للمقبلين من الأجيال "

محمد حسنى مبارك



## المحتويات

١١.....	مقدمة الكتاب
١٧.....	تمهيد الدراسة
٢٣.....	الاطار النظرى للدراسة
٤١.....	الاطار المنهجى للدراسة
٦٣.....	نتائج الدراسة
٨٩.....	مناقشة نتائج الدراسة
١٠١.....	هوامش الدراسة
١٠٩.....	الاشكال التوضيحية للدراسة
١١١.....	خصائص العينة
١٢١.....	العادات الاتصالية للجمهور
١٣٧.....	مستوى المعرفة السياسية لدى المبحوثين
١٤٧.....	تقييم الموقف العام للحكام العرب فى الحرب
١٥٧.....	تقييم أداء الحكام العرب فى الحرب
١٨٩.....	تقييم الأداء الكلى للحكام العرب
٢٥٥.....	استمارة الاستبيان المستخدمة فى الدراسة



## المقدمة

لم يكن جورج جالوب Gallup مبالغاً عندما أشار إلى أن استطلاعات الرأى العام وقياساته هي " نبض الديمقراطية فى الأنظمة والمجتمعات الليبرالية " ، فبدونها تطول المسافة بين الحاكم والمحكوم ، بين الفعل ورد الفعل . ولا عجب ، والحال هكذا ، أن يكون الرأى العام هو "الملك المتوج " الذى يهب القوة والسلطة لمن يشاء ، وينزع الاستقرار والطمأنينة ممن يشاء ، وأن يكون هو أيضاً " مصدر السياسات والقرارات المهمة وغايتها " ، وأن تكون نتائج استطلاعات الرأى العام وقياساته هي المحك الذى على أساسه يتم تحديد درجة قوة الحكام والمسئولين ومستوى شرعيتهم . وإن لم يخل الأمر - رغم ذلك - من محاولات دائمة ومستمرة ، من القوى المسيطرة والمهيمنة ، ومن جماعات المصالح وأصحاب النفوذ فى هذه المجتمعات ، لتزييف الوعى وتضليل الرأى للعام والتلاعب بالعقول أو ترويضها على النحو الذى يحقق أهدافها ، وإن ظلت هذه المحاولات فى إطار الاستثناءات التى لا تمثل القاعدة .

وفى الدول النامية ، وبلادنا منها ، تصبح الاستثناءات هي القاعدة ، فتستخدم استطلاعات الرأى العام فى تبرير سياسات النخب الحاكمة ، وفى تزييف وعى الجماهير ، وفى خلق الإيهام بوجود رأى عام مساند للنظام السياسى الحاكم ومؤيد له فى كل موافقه ، ومن ثم يصبح آلية من آليات بناء الشرعية السياسية للنظام وأداة من أدوات تدعيمها ، خاصة وأن معظم مراكز قياسات الرأى العام فى هذه الدول ترتبط بأجهزة معينة فى الدولة كالجهاز الإعلامى مثلاً أو غيره من الأجهزة الرسمية ، ناهيك عن مشكلات قياسات الرأى العام فى هذه الدول المتمثلة فى نقص المعلومات المتاحة لدى الأفراد ، ونقص الموارد المالية اللازمة لإجراء هذه القياسات بشكل دورى ومستمر ، وارتفاع نسبة الأمية ، وانخفاض مستوى المعرفة والوعى السياسيين .....

والدراسة التي بين أيدينا تحوى نتائج قياس لاتجاهات الرأى العام المصرى نحو الحكام العرب خلال الحرب الأمريكية على العراق ( مارس- إبريل ٢٠٠٣ ) ، وهى نتاج جهد فردى ، وتمت فى إطار أكاديمى بحث ، ولعبت المصادفة التاريخية فيها دوراً كبيراً .

فقد لاحظ الباحث ( كاتب هذه السطور ) ، من خلال متابعته لوسائل الإعلام المختلفة ، ومن خلال مناقشاته مع أساتذته وزملائه وطلابه فى الجامعة ، ومن خلال قراءته لاتجاهات الرأى العام المصرى ( بحكم التخصص العلمى ) ، لاحظ أن هناك نقداً موجهاً للحكام العرب بسبب دورهم السلبي فى أزمة العراق ، وعدم قدرتهم على اتخاذ قرار أو فعل إيجابى ، وتمسكهم بلغة الشعارات وبيانات الشجب والاستنكار ، وتوقع الباحث أن تزيد هذه الاتجاهات السلبية ضد الحكام العرب مع اشتعال الحرب ، وبالفعل بدأ الباحث فى الإعداد لدراسة تقيس اتجاهات الرأى العام المصرى نحو الرئيس مبارك وتقييمهم لأدائه فى هذه الأزمة ، وذلك لعدم قدرة الباحث على قياس اتجاهات الشعوب العربية الأخرى كلها نحو حكامها . وبمناقشة الموضوع مع بعض أساتذتى وزملائى فى كلية الإعلام توقع البعض أن تكون هناك مشكلات فى القياس على هذا الشكل وتم اقتراح أن تكون الدراسة لقياس اتجاهات الرأى العام المصرى نحو الحكام العرب بصفة عامة دون تحديد حاكم بعينه ، وهو الاقتراح الذى تم الأخذ به .

وفى ضوء هذا الاقتراح تم إعداد استمارة الاستقصاء ( صحيفة الاستبيان ) واختبارها ، وتم تجهيز الباحثين الميدانيين وتدريبهم على الاستمارة ، وتم تحديد يوم الأربعاء الموافق التاسع من أبريل لعام ٢٠٠٣ ( ولمدة ثلاثة أيام ) موعداً لبدء ملء الاستمارات وجمع البيانات الميدانية من خلال التطبيق على عينة من الجمهور المصرى . وهنا وقعت المصادفة التاريخية السابق الإشارة إليها ، فقد سقطت بغداد فجأة وعلى غير توقع فى هذا اليوم ، وقد وجد الباحث فى هذه المناسبة ، على إيلامها ، فرصة ذهبية لتسجيل نبض الرأى

العام المصرى وتوثيق اتجاهاته فى هذه اللحظة ، وهو ما تم بالفعل من خلال هذه الدراسة .

وقد كشفت الدراسة عن عدة مؤشرات هامة ، إضافة إلى نتائجها ، منها : أن الرأى العام المصرى ليس كامناً ، كما يتهمه البعض ، وليس سلبياً ، كما يراه البعض ، فهو رأى عام واعٍ ومدرك ، ويستطيع أن يعبر عن رأيه ويكشف عن اتجاهاته بوضوح وبقوة . ورغم حساسية موضوع الدراسة وما قد يثيره فى نفوس البعض من خوف أو قلق فقد انخفضت نسبة الراضين لإجراء الدراسة معهم ، وقلت نسبة المتهربين من الإجابة عن بعض أسئلتها .

كذلك فقد كشفت الدراسة عن بعض معالم حياة ديمقراطية صحيحة بدأنا نتنسم عبيرها فى الفترة الحالية ، وإن قلت مساحتها وطالب البعض بزيادة هامشها ، فمثل هذه الدراسة من الصعب إجراؤها فى كثير من دول العالم النامى . وقد وافق الجهاز المركزى للتعبئة العامة والإحصاء على إجراء هذه الدراسة دون تعديل فى الأسئلة أو حذف منها .

وقد آثرت أن أعرض الدراسة ، فى هذا الكتاب ، بشكلها الأكاديمى ، وبإجراءاتها المنهجية الكاملة ، وذلك حتى يستطيع المتخصصون أن ينظروا إلى النتائج فى ضوء إطارها النظرى والمنهجي . وأتبعتها برسوم بيانية توضيحية لكل متغيرات الدراسة وأسئلتها حتى يستطيع غير المتخصصين أن يصلوا من خلالها إلى المعنى المراد بسهولة ويسر .

بقى أن أتوجه بخالص شكرى وعظيم تقديرى إلى المفكر الكبير الأستاذ / السيد يسين ، على ملاحظاته النقدية الهامة التى أبداها على مخطوطة الدراسة ، وإلى الأستاذة الدكتورة / ماجى الحلواتى عميدة كلية الإعلام - جامعة القاهرة على مساندتها الدائمة ومساعداتها القيمة . والله من وراء القصد وهو يهدى السبيل .

د. أيمن منصور

القاهرة: ٢٢ أكتوبر ٢٠٠٤





**دور وسائل الإعلام في تشكيل اتجاهات الرأي العام المصري نحو  
أداء الحكام العرب في الحرب الأمريكية على العراق (مارس -  
أبريل ٢٠٠٣)  
"دراسة مسحية في إطار نظرية التهيئة المعرفية"**

**إعداد**

**د. / أيمن منصور ندا**

مدرس بقسم الإذاعة  
كلية الإعلام - جامعة القاهرة



إذا كانت الشرعية السياسية لأي نظام من النظم تعني في أبسط صورها "حالة القبول التي يتمتع بها الحكام بسبب توافقهم مع المبادئ التي تحدد طبيعة السلطة"<sup>(١)</sup> وتقوم على "شعور المواطنين بأن السلطة في توجهها العام هي سلطة وطنية ومخالصة في المجموع لإرادة الشعب وللقيم العامة التي تربط أبناء الوطن الواحد بعضهم ببعض"<sup>(٢)</sup> وكذلك على "درجة شعور أفراد المجتمع بأحقية نظام الحكم في التأييد"<sup>(٣)</sup> فإن توصل النظام السياسي - الذي يمثل الحاكم (بمسمياته المختلفة: الرئيس، الملك، الأمير، القائد...) - أعلى قمته - مع الجماهير، واستجابته لمطالبها، وقدرته على تمثيلها والتعبير عنها في المواقف المختلفة يمثل أعلى درجات الشرعية وأقواها.

ولأهمية قياس هذا التوافق بين توجهات الحاكم من ناحية واتجاهات المحكومين وتقييمهم لأدائه من ناحية أخرى - باعتبار أن التقييم الإيجابي من قبل الجماهير يمثل أحد أهم دعائم البقاء السياسي - فقد كثرت في النظم الليبرالية الاستطلاعات الدورية التي تقيس درجة شعبية الحاكم ومدى مقبوليته لدى شعبه (Approval Rate) (الترمومتر الرئاسي Presidential Thermometer). ولقد تطورت هذه الاستطلاعات حتى أصبحت مجالاً خصباً لكثير من الدراسات تحت مسمى: "دراسات الرئاسة Presidency Studies" التي شهدت في السنوات الأخيرة ما يشبه النهضة Renaissance<sup>(٤)</sup> سواء من حيث عددها أو من حيث توجهاتها النظرية واتجاهاتها الفكرية<sup>(٥)</sup>.

ولعلّ أبرز اتجاه في هذه الدراسات هو ذلك الذي يهتم بدراسة العوامل المؤثرة على تقييمات الرؤساء والمعايير الحاكمة لها وذلك تحت مسمى "نماذج

(٥) بالإضافة إلى الدراسات المنشورة في دوريات الرأي العام والدوريات السياسية توجد دورية متخصصة في هذا المجال هي Presidential Studies Quarterly وهي دورية ربع سنوية تحوي أبحاثاً ودراسات متخصصة في هذا الموضوع.

تقييم الرؤساء Presidential Evaluations Models' ومن هذه النماذج: نموذج الاختيار العقلاني Rational Choice Model، والنموذج الديناميكي للاختيار السياسي Dynamic Model of Political Choice، ونموذج: المواطن كمقيّم Citizen-as- Evaluator Model، ونظرية التهيئة المعرفية Cognitive Priming Theory التي تعد أبرز هذه النماذج وأكثرها ارتباطاً بالإعلام<sup>(٥)</sup>.

وتقوم نظرية التهيئة المعرفية، بصفة عامة على أن "التغطية الإعلامية، من خلال تركيزها على بعض الأمور وتجاهلها لبعضها الآخر، تؤثر على المعايير Standards التي من خلالها يقوم الأفراد بإصدار أحكامهم وتقييماتهم حول: الرؤساء، الحكومات، السياسات..." وتشير النظرية كذلك إلى أن الأفراد يأخذون من حكمهم المحدد على قضية معينة معياراً للحكم على الأداء العام للرئيس أو للحكومة<sup>(٦)</sup>.

وتعتبر الحرب الأمريكية على العراق (١٨ مارس - ٩ أبريل ٢٠٠٣) من الأحداث التي تبلورت اتجاهات الرأي العام العالمي نحوها عند نقطة الرفض المطلق لها، حتى داخل الدول المشاركة فيها، وتزايدت على أثرها موجهة الكراهية للولايات المتحدة الأمريكية، ومن ثم فقد تطلعت الشعوب إلى مواقف حكامها تجاه هذه الحرب آملة أن تكون متوافقة معها، وأصدرت تقييماتها لحكامها وفق درجة القرب أو البعد عن موقفها الراض للحرب والمناهض للسياسة الأمريكية في المنطقة<sup>(٧)</sup>.

(٥) من الشواهد على ذلك: هزيمة حوريه ماريا إيزنار رئيس وزراء أسبانيا في الانتخابات (سبتمبر ٢٠٠٣). وتولى سانتيرو مكانه، وكان أول قرار أتخذه هو سحب الجنود الأسبان من العراق، والقتال السياسية التي تندر مقرب هاية نسوي بليز رئيس وزراء بريطانيا، وتدي شعبية جورج بوش في الولايات المتحدة (يناير ٢٠٠٤) بلغت نسبة شعبيته ٤٧% فقط. وفي استراليا واجه جود هوارد رئيس وزراء استراليا انخفاصاً كبيراً في الشعبية لفتهه ضويلة .  
و إن فار في الانتخابات الأخيره

ولم يكن الموقف العربي الرسمي والشعبي مختلفاً عن الرأي العام العالمي الراض للحرب من ناحية والساخط على السياسة الأمريكية من ناحية أخرى، وإن تباينت الدول العربية على متصل الرفض التام/ النسبي إلى أربع مجموعات:

**المجموعة الأولى:** وتمثلها الكويت وقطر والبحرين، وهي ترتبط بعلاقات أمنية وسياسية كبيرة بالولايات المتحدة، ولم يظهر الرأي العام في هذه الدول، باستثناء البحرين، نفس الاتجاهات العدائية التي أظهرتها الدول المختلفة تجاه الولايات المتحدة.

**المجموعة الثانية:** وهي تلك الدول التي تربطها بالولايات المتحدة علاقات وثيقة أمنية واقتصادية، ولكن الرأي العام السائد فيها يتسم بدرجة عالية من السلبية تجاه الولايات المتحدة، ومنها مصر والسعودية والأردن.

**المجموعة الثالثة:** وتضم الدول التي اتسمت علاقاتها بالولايات المتحدة بالتوتر، وتشمل سوريا وليبيا ولبنان وإلى حد ما اليمن.

**المجموعة الرابعة:** وتضم الدول التي لم يكن لا موقعها الجغرافي ولا موقعها في السياسة العربية يتطلب منها أن تتخذ مواقف تتجاوز الموقف العربي الرسمي الراض للحرب، وتقع دول شمال إفريقيا العربية في هذه المجموعة، كما تضم دولة الإمارات التي رفضت إقامة قواعد عسكرية أمريكية على أراضيها فبعدت عن الضغوط الأمريكية أثناء الحرب<sup>(٧)</sup>.

وعلى الرغم من كثافة التغطية الإعلامية العربية لأخبار الزعماء والقادة العرب قبل بداية الحرب على العراق فإنه، وبمجرد اشتعالها، توارت أخبارهم

واختفت تصريحاتهم باستثناءات قليلة<sup>(١)</sup> وبرز التساؤل لدى قطاعات من الجمهور العربي عن دور القادة العرب في الحرب، وطالب الرأي العام العربي الحكام العرب بأن يتخلوا عن بيانات الشجب والاستنكار والإدانة وأن يكون موقفهم أكثر إيجابية وفعالية، وتوقع، وفق حسابات عاطفية وتقييم للموقف يقوم على الإنفعال، أن يعلن الحكام العرب رفضهم للحرب وأن يعلنوا تضامنهم العملي مع العراق وقيادته ضد قوات التحالف وهو ما لم يتحقق، ومن ثم فقد اتسمت الاتجاهات نحو الحكام العرب في أثناء الحرب بالسلبية<sup>(٢)</sup>.

ووفق نظرية التهيئة المعرفية، الإطار النظري للدراسة، فإن التقييم السلبي لأداء الحكام العرب في أثناء الحرب الأمريكية على العراق قد ينسحب على تقييم الرأي العام لأداء الحكام العرب بصفة عامة، وإن اتجاهاته نحو الحكام العرب في الحرب قد تنعكس على اتجاهاته نحو الحكام العرب بصفة عامة.

وفي ضوء ذلك تتبلور مشكلة الدراسة في اختبار هذا الفرض النظري وذلك من خلال قياس اتجاهات الرأي العام المصري نحو الحكام العرب وتقييمه لأدائهم في هذه الحرب، ومعرفة تأثير هذا التقييم (الجزئي أثناء الحرب) على التقييم الكلي لأداء الحكام العرب وتحديد الدور الذي لعبته وسائل الإعلام في تكوين هذه الاتجاهات والتقييمات.

(١) من ذلك: تصريحات الرئيس مبارك عن تداعيات الحرب أمام الجيش الثالث (الأهرام ٢٠٠٣/٤/١) وجماعة وزاري برئاسة مبارك لمناقشة الأوضاع الاقتصادية في ضوء الحرب (الأهرام ٣/٢٤) ودعوة وزير خارجية السعودية الأمير سعود الفيصل الرئيس العراقي إلى التحيي (الأهرام ٤/١).

(٢) تجلت هذه الاتجاهات السلبية في بعض المظاهرات التي رفعت شعارات ورددت هتافات من مثل:

يا حكامنا ساكتين ليه : بعد الحرب هيجرا أه ،

يا حكامنا اشد الضرب : عايزين دولة تملن حرب

كما كان لتوقيت إعلان تلقي مصر والأردن مساعدات اقتصادية من الولايات المتحدة نظير دورهما المساعد لها في الحرب أثره في زيادة شدة الاتجاهات السلبية نحو الحكام العرب.

- وتهدف هذه الدراسة، بصفة عامة إلى:
- قياس ورصد اتجاهات الرأي العام المصري وتقييمه لأداء الحكام العرب في أثناء الحرب الأمريكية على العراق.
  - قياس ورصد اتجاهات الرأي العام المصري وتقييمه لأداء الحكام العرب بصفة عامة (الأداء الكلي).
  - تحديد المصادر التي اعتمد عليها الرأي العام في تكوين تقييماته واتجاهاته نحو الأدائين: الجزئي والكلي للحكام العرب.
  - تحديد العوامل والمتغيرات المحددة لتقييمات الرأي العام المصري لأداء الحكام العرب والمؤثرة فيها.
- وتتبع أهمية هذه الدراسة من عدة عوامل أبرزها:
- أنها الدراسة الأولى عربياً التي تقيس اتجاهات الرأي العام تجاه حكامه وهي بهذا تعتبر ترجمة حقيقية وانعكاساً أصيلاً وفعلياً لمساحة الديمقراطية التي يشهدها مجتمعنا المصري في سنواته الأخيرة<sup>(١)</sup>.
  - وهي بهذا تفتح الباب لدراسات أخرى في هذا المجال.
  - كما تتبع أهمية الدراسة من اللحظة التاريخية التي تم فيها جمع البيانات الميدانية لهذه الدراسة وهي يوم الأربعاء التاسع من أبريل ٢٠٠٣ ولمدة يومين متتاليين، وهو اليوم الذي سقطت فيه بغداد، وإذا كان تحديد موعد بدء جمع البيانات قد تحدد سلفاً في ضوء استمرارية الحرب لفترة أطول فإن سقوط بغداد في هذا اليوم وما ترتب عليه من أحداث يجعل من هذه الدراسة "وثيقة تاريخية" ترصد "نبض الرأي العام" في لحظة خاصة جداً على إيلاهما.

(١) حصل الباحث على موافقة الجهاز المركزي للتعبئة العامة والإحصاء على إجراء هذه الدراسة (موافقة رقم ٦٣٥ / ٢٠٠٣) دون أي تعديل أو حذف في أسئلة الاستمارة على ما سيتم توضيحه لاحقاً.

- كما تتبع أهمية الدراسة من محاولتها وضع مقياس لتقييم أداء الحكام العرب بصفة عامة، وهو مقياس قابل للتخصيص والتطبيق على حاكم معين من ناحية وقابل للتعديل والتطوير من ناحية أخرى. ولعله يسهل من مهمة الدراسات اللاحقة في هذا المجال.

ويمكن، بصفة عامة، عرض مخرجات هذه الدراسة على النحو التالي:

أولاً: الإطار النظري للدراسة: نظرية التهيئة المعرفية.

ثانياً: الدراسات السابقة.

ثالثاً: الإطار المنهجي للدراسة.

رابعاً: نتائج الدراسة.

خامساً: مناقشة نتائج الدراسة.



الإطار النظري للدراسة  
و عرض الدراسات السابقة



## أولاً :- الإطار النظري للدراسة: نظرية التهيئة المعرفية:

يعتبر الاتجاه المعرفي في دراسة الاتجاهات وقياسها، لاسيما في مجال الرأي العام، من أكثر الاتجاهات البحثية بروزاً في الحقبة الحالية من دراسات الرأي العام. وقد يرجع ذلك إلى حداثة النسبية وعدم تقليدية مفاهيمه من ناحية، وإلى كثرة النظريات والنماذج المنبثقة عنه والمعتمدة عليه من ناحية أخرى.

ومن النظريات ذات الأهمية في هذا الإطار نظرية التهيئة المعرفية Cognitive Priming Theory التي قدمها كل من شاننو إينجار ودونالد كايندر Iyengar & Kinder عام ١٩٨٧ في كتابهما الأخبار المهمة (ذات الشأن) News That Matters مصحوبة ببعض الاختبارات الإمبريقية التجريبية لها في مجال الدراسات السياسية<sup>(٨)</sup>. وقد تطورت النظرية في السنوات الأخيرة من مجرد فرض يعوزه، نسبياً، الدليل الإمبريقي، إلى منظور بحثي يندرج تحته عدد من النظريات والنماذج مثل نظرية قابلية الاسترجاع المعرفي Cognitive Accessibility Theory<sup>(٩)</sup> ونظريات البروز Salient Theories<sup>(١٠)</sup> وغيرها.

وتعني التهيئة في معناها اللغوي "جعل شيء ما بارزاً" "Make Salient"<sup>(١١)</sup>، أو "تنشيط حافظ (مثير) مرتبط بحدث ما"<sup>(١٢)</sup>، على هذا فالتهيئة لا تعني خلق اتجاه غير موجود، ولا إبراز شيء غير كائن، ولا إيجاد حافظ غائب، ولكنها تعني "إبراز" شيء ما وإعطاؤه أولوية على ما دونه في لحظة معينة، و"تفعيل" مثير ما من المثيرات الكامنة وجعله أكثر نشاطاً مقارنة بغيره من المثيرات، وهذا "الإبراز" و"إعطاء الأولوية" و"التفعيل" هو ما يعتقد إينجار وكايندر في كونه أهم تأثيرات وسائل الإعلام لاسيما في المجال السياسي.

وعلى هذا يقوم الفرض الرئيسي للنظرية على أن "التغطية الإعلامية، من خلال تركيزها على بعض الأمور وتجاهلها لبعضها، تؤثر على المعايير

والمحكات التي على أساسها يبني الأفراد (ويصدرون) تقييماتهم وأحكامهم حول: الرؤساء، الحكومات، السياسات...<sup>(١٣)</sup>.

فعلى سبيل المثال، عندما ركزت وسائل الإعلام الأمريكية على الحرب الأمريكية على العراق لتحرير الكويت وعلى دور بوش الأب فيها، تم اتخاذ معيار "الأداء في الحرب" محكاً لتقييم بوش، ومن ثم ازدادت شعبيته، وبعد انتهاء الحرب وعندما ركزت وسائل الإعلام على الأداء الاقتصادي لإدارة بوش الأب وكونه أداءً ضعيفاً، اتخذ الأفراد هذا المعيار محكاً للتقييم ومن ثم انخفضت شعبيته<sup>(١٤)</sup>.

شبيه بذلك ما حدث لتشرشل في بريطانيا أثناء الحرب العالمية الثانية وبعدها، وما حدث لشارل ديغول في فرنسا في فترة الستينيات.

ومن الفرضيات الفرعية ذات الأهمية في هذه النظرية "فرضية ثبات معايير التقييم"، فمعايير التقييم ثابتة، والتغير إنما يكون في تعديل الأوزان النسبية ودرجات الأهمية التي تعطى لهذه المعايير، بحيث تجعل معياراً معيناً هو الأكثر بروزاً في لحظة معينة مقارنة بغيره من المعايير<sup>(١٥)</sup>.

فعلى سبيل المثال: عندما ركزت وسائل الإعلام الأمريكية على قوة الاقتصاد الأمريكي في عهد كلينتون وعلى سياساته الناجحة في مجال مكافحة الجريمة، وعلى سياساته الخارجية المتوازنة والجيدة كانت هذه الموضوعات هي المعايير التي اتخذها الأفراد كمحكات عند إجراء عمليات التقييم له، ومع تفجر "فضيحة مونيكاً" برز "المعيار الأخلاقي Integrity" كمحك للتقييم<sup>(١٦)</sup>.

وقد يحدث أن يقيّم الأفراد المحك التقييمي بطريقة مختلفة من وقت إلى آخر، فعندما قررت الحكومة المصرية ممثلة في وزير الاتصالات والمعلومات (د./ أحمد نظيف) تأجيل فكرة إنشاء شبكة المحمول الثالثة في مصر هاجمته وسائل الإعلام واتهمته بالتواطؤ مع شركتي المحمول (إطار سلبي)، نفس القضية تم اتخاذها كمعيار تقييمي لأداء د./ أحمد نظيف عندما تم تكليفه برئاسة

الوزارة (يوليو ٢٠٠٤) إذ تم النظر إليها في إطار بعد نظره من ناحية وقدرته على إقناع القيادة السياسية بالمنطق والحجة من ناحية أخرى (إطار إيجابي). ومن الفرضيات الفرعية ذات الأهمية أيضاً في هذه النظرية "فرضية التعميم" حيث تشير النظرية إلى "أن الأفراد يأخذون من حكمهم المحدد على قضية معينة معياراً للحكم على الأداء العام"<sup>(١٧)</sup>، وهذه الفرضية أشبه بالمنطق الاستدلالي؛ حيث نستدل بالجزء على الكل وبالأعراض على الماهيات. فعلى سبيل المثال كان "صفر الموندبال" محكاً تقييمياً لأداء د./ علي الدين هلال الكلي في وزارة الشباب والرياضة. وكانت قضية ارتفاع الأسعار و"ارتفاع سعر الدولار مقارنة بالجنيه المصري" محكات تقييمية لأداء وزارة د./ عاطف عبيد. ووفقاً لهذه النظرية، فإنه عندما تسيطر قضية معينة Big Issue على

وسائل الإعلام وتحتل مساحة (زمنية ومكانية) كبيرة فيه، يحدث شيئان:

- (١) أن تصبح الأطر والمفاتيح المعرفية Cues (المصطلحات والمفاهيم المستخدمة في تحديد جوانب معينة في القضية) التي يستخدمها السياسيون والصحفيون البارزون مشاعة ومتداولة في كل التغطية الإعلامية المتعلقة بالموضوع. (النغمة الغالبة The Big Message).
- (٢) أن يستخدم الأفراد العاديون هذه الأطر والمفاتيح في تكوين تقييماتهم وإصدار أحكامهم عن القضية موضوع التغطية.

وتقوم نظرية التهيئة، كما قدمها إينجار وكابندر، على بعض الأسس التي

تم اشتقاقها من علم النفس المعرفي، ومنها:

- (أ) الأفراد لا ينتبهون لكل المثيرات في البيئة المعلوماتية المحيطة بهم، فالانتباه انتقائي للغاية.

- (ب) الأفراد يفضلون استخدام المسارات المعرفية المختصرة Cognitive Shortcuts عن الاستغراق في التفاصيل.

(ج) الأفراد لا يصدرن قراراتهم وأحكامهم ولا يكوّنون تقييماتهم وفق كل المعلومات التي لديهم، وإنما يصدرونها ويكوّنونها في ضوء المعلومات الأكثر بروزاً Salient لهم من ناحية والأكثر قابلية للاسترجاع accessible عندهم من ناحية أخرى.

(د) المعلومات الأكثر قابلية للاسترجاع لا يحكمها قانون عام وتخضع لظروف البيئة المعلوماتية المحيطة<sup>(١٩)</sup>.

ويشير كروسنيك وبرانون Krosnick&Brannon إلى أن الأفراد عند إصدار أحكامهم يميلون إلى استخدام المعلومات التي تصل إلى العقل بسرعة وبطريقة آلية Quickly&Automatically وهي ما تسمى بالمعلومات الأكثر قابلية للاسترجاع، وهذه القابلية للاسترجاع يحددها إلى حد كبير حجم التغطية المتعلقة بها في وسائل الإعلام، فالقضايا التي تحظى باهتمام كبير في التلفزيون والراديو والصحف من المحتمل أن تأتي إلى عقل الفرد بطريقة مختصرة Shortly، وأن تشكل أحكامه عن "الشيء" موضوع التقييم، والعكس فكلما قلت التغطية والاهتمام قل احتمال أن تأتي إلى عقل الفرد أثناء عملية التقييم.

وعلى الرغم من كثرة الدراسات التي اختبرت الفرض الأساسي للنظرية فإن الفرض العكسي رغم منطقيته لم يتم اختباره حتى الآن، ويشير هذا الفرض إلى أن "التغطية التلفزيونية (الإعلامية) لقضية معينة تجعل المشاهدين يوفقون تقييماتهم Adjust لأداء الرئيس في هذه القضية بحيث تتفق وتتوافق مع تقييمهم العام السابق للرئيس" معنى ذلك أن الأفراد قد يفسرون المواقف الجديدة أو يعيدون تفسير المواقف القديمة من أجل الحفاظ على الاتساق مع ميولهم الحالية، فعلى سبيل المثال، لو ركزت وسائل الإعلام على قضية البطالة ووجهت انتقادات حادة لرئيس ما على سياساته في هذا المجال، فإن المؤيدين لهذا الرئيس قد يفسرون ذلك في ضوء أن السبب في البطالة ليست سياسات الرئيس ولكن

بسبب المنافسة الخارجية، أو بسبب السياسات السابقة التي انتهجها الرؤساء السابقون<sup>(٢١)</sup>.

### ثانياً: الدراسات السابقة:

منذ أن بدأ معهد جالوب Gallup في إجراء استطلاعات الرئاسة وتقييمات الرؤساء سنة ١٩٣٨<sup>(٢٢)</sup> وهناك مئات الدراسات التي أجريت في هذا المجال، بعض هذه الدراسات ركز على رئيس بعينه، وبعضها ركز على متغيرات قد يكون لها تأثير على تقييمات أكثر من رئيس. ويمكن عرض نماذج لهذه الدراسات على النحو التالي:

#### \* دراسات متعلقة بتقييم أداء رونالد ريجان Reagan

في الدراسة التي أجراها جيلنز Gilens (١٩٨٨) لدراسة الاختلافات بين الذكور والإناث في تأييد ريجان في الانتخابات الفرعية التي أجريت عام ١٩٨٢ ومدى وجود فجوة بينهما Gender Gap، أشار الباحث إلى عدم وجود اختلافات بين الذكور والإناث في تقييم أداء ريجان في مجالي: القضايا العسكرية والرفاهية الاجتماعية Social Welfare بينما كانت هناك اختلافات دالة فيما يتعلق بأدائه في مجال قضايا المرأة وفي تقييم شخصيته، حيث كانت الإناث أكثر تقيماً إيجابياً له.

وفي الدراسة التي أجراها جون كروسنيك ودونالد كايندر (١٩٩٠) Krosnick & Kinder لقياس تأثير فضيحة إيران - كونترا<sup>(٢٣)</sup> على شعبية ريجان، وجد الباحثان أن التعرض للتغطية الإخبارية التي ركزت على الفضيحة كان له تأثير سلبي على تقييم المبحوثين لأداء ريجان، وقد كان الارتباط بين

---

(٢١) فضيحة إيران - كونترا تضمنت صفقة سرية لبيع السلاح لإيران أثناء الحرب العراقية - الإيرانية رغم وجود قانون أقره الكونغرس يمنع قيام الولايات المتحدة ببيع الأسلحة للدول التي ترعى الإرهاب، وكان هدف ريجان من ذلك قيام إيران بمساعدته في الإفراج عن الرهائن الأمريكيين لدى حزب الله الشيعي في لبنان، وقد استخدم ريجان أموال الصفقة في تمويل عملية الإطاحة بالحكومة في نيكارجوا.

التركيز على هذه الفضيحة وتقييم المبحوثين للأداء العام لريجان أكبر من الارتباط بين التركيز على الفضيحة وتقييمهم لشخصيته<sup>(٢٤)</sup>.

وفي الدراسة التي أجراها كريج مايل وزيتش Milewicz (٢٠٠٢) للمقارنة بين فضيحة إيران كونترا في عهد ريجان ومونيكا جيت في عهد كلينتون من حيث التأثير على شعبية الرئيسين، وجد الباحث أن تأثير إيران كونترا كان أقوى، وأرجع الباحث ذلك إلى عدة عوامل منها أن ريجان كان أقل مخاطبة للشعب الأمريكي من كلينتون (خطبه التلفزيونية أقل من كلينتون) وأن الإطار الذي تم فيه تقديم فضيحة إيران كونترا كان سلبياً بالنسبة لريجان ولم يكن كذلك بالنسبة لكلينتون حيث تم تقديم الفضيحة باعتبارها أمراً شخصياً<sup>(٢٥)</sup>.

#### \* دراسات متعلقة بتقييم أداء جورج بوش (الأب) Bush

في الدراسة التي أجراها روبرت جويدل Goidel وآخرون (١٩٩٢) لمعرفة تأثير الدعاية الانتخابية الرئاسية التي ركزت على الركود الاقتصادي في عهد بوش، وجد الباحثون أن ارتفاع معدلات التعرض تزيد من تأثير التهيئة المعرفية، أي أنها جعلت المواطنين يعطون الوضع الاقتصادي أهمية أكبر عند تقييمهم للرئيس بوش ومقارنته بمنافسة الديمقراطي كلينتون<sup>(٢٦)</sup>.

وفي دراسة شانتو اينجار و آدم سيمون (١٩٩٣) Iyenger & Simon وجد الباحثان أن التغطية الإخبارية لحرب الخليج الثانية أدت إلى تغيير المعيار الذي تبني عليه شعبية الرئيس بوش الأب من حالة الاقتصاد الوطني إلى أمور السياسة الخارجية، فقد أدى تقييم المبحوثين الإيجابي لدور بوش في السياسة الخارجية إلى زيادة اتجاهاتهم الإيجابية عن الرئيس بشكل عام، حيث كانت درجة التأيد له قبل الحرب ٦٤% وارتفعت إلى ٧١% مع الحرب<sup>(٢٧)</sup>.

وفي الدراسة التي أجراها جون كروسنيك ولورا برانون Krosnick & Brannon (١٩٩٣) وحللا فيها بيانات بحث قومي أجري خلال ١٩٩٠-١٩٩١ على ٢٠٠٠ مفردة وذلك لتفسير ارتفاع شعبية بوش أثناء الحرب وبعدها، خلص



الباحثان إلى أن تركيز وسائل الإعلام على حرب الخليج جعلت الناس تتخذها معياراً لتقييم جورج بوش، وأن الناس قيموا تعامل بوش مع أزمة الخليج بصورة أفضل من تعامله مع قضايا الاقتصاد الأمريكي الداخلية<sup>(٢٨)</sup>.

وفي الدراسة التي أجراها كلارك وربكين Clarke & Repkin (١٩٩٤) حلل الباحثان عدداً من القضايا الاقتصادية التي تم إثارتها في عهد بوش وعلاقتها بشعبية وتقييم الشعب له، وخلصا إلى أن التقييم السلبي لأداء بوش في مجال الاقتصاد هو ما أدى إلى انخفاض شعبيته وإلى هزيمته<sup>(٢٩)</sup>.

وفي الدراسة التي أجراها فرنسيس كنسي Kinsey (١٩٩٤) للمقارنة بين دور وسائل الإعلام ودور الاتصال الشخصي والمناقشات بين الأفراد أثناء حملة الانتخابات التمهيدية لعام ١٩٩٢ Primary Election Campaign وذلك على ٦٧٠ ناخباً في أربع مناطق تابعة لولاية كاليفورنيا، كشفت الدراسة عن أن المناقشات بين الأفراد كانت أهم مؤشر لتقدير شعبية بوش (في هذا الوقت قلت شعبية بوش بصفة خاصة في المجتمع ككل ولدى عينة الدراسة) وكانت معظم المناقشات تدور حول الصفات الشخصية للمرشحين أكثر من تركيزها على قضية بعينها<sup>(٣٠)</sup>.

#### \* دراسات متعلقة بتقييم أداء بيل كلينتون Clinton

في الدراسة التي أجراها موري Moore (١٩٩٣) لتحليل نتائج استطلاعات معهد جالوب خلال شهر يونيو ١٩٩٣ لتقدير شعبية كلينتون وتقييم أدائه كرئيس، خلص الباحث إلى أن كلينتون حصل على أقل درجة شعبية في تاريخ الرئاسة الأمريكية خلال هذه الفترة<sup>(٣١)</sup> The lowest approval rating .of any American president in modern history

وفي الدراسة التي أجراها إدواردز Edwards (١٩٩٧) أشار الباحث إلى أن تأثير إدراك تقييمات الرؤساء على أعضاء الكونجرس لا تؤدي إلى

تغيير في المواقف ولا تحولات جذرية في الاتجاهات ولكنها تصبح مجرد خلفية يضعها أعضاء الكونجرس في اعتبارهم عند تقييم أداء الرؤساء<sup>(٣٢)</sup>.

وفي الدراسة التي أجراها لي جوزيف ويرت Wert (١٩٩٨) وحل فيها البيانات المتاحة لدى مركز Ohio Poll لاستطلاعات الرأي وذلك لتحديد أسباب شعبية وعدم شعبية الرئيس كلينتون، خلص الباحث إلى أن أسباب القبول والشعبية كانت متعلقة في الأساس بطابع شخصيته Style وقوة الاقتصاد في عهده، وقلّة القرارات السياسية المثيرة للخلاف في عهده Controversial policy decisions، أما أسباب عدم شعبيته فتمثلت في الاعتقاد في عدم صدقه وكذبه على الشعب فيما يتعلق بفضيحة مونيكا<sup>(٣٣)</sup>.

وفي الدراسة التي أجراها نيكولاس فالنتينو Valentino (١٩٩٩) عن تأثير أخبار الجريمة على تكوين الاتجاهات العنصرية Racial Attitudes وعلاقتها بتقييم الرئيس كلينتون، خلص الباحث إلى أن حسن أداء كلينتون في مجال مكافحة الجريمة انعكس إيجاباً في معدل شعبيته<sup>(٣٤)</sup>.

وفي الدراسة التي أجراها جفري كوهين وآخرون Jeffrey Cohen (٢٠٠٠) واعتمدت على بيانات تم جمعها من ٥٠ ولاية أمريكية خلال سبتمبر ١٩٩٦ خاصة بتقييم الرئيس كلينتون، ثم إجراء مقابلات مع بعض نواب كونجرس وسؤالهم عن تقييمهم لأداء الرئيس، وذلك لاختبار فرضية فحواها أن إدراك النواب لمستوى القبول الجماهيري والشعبية للرئيس يؤثر على اتجاهاتهم إيجاباً نحو الرئيس، وبعد ضبط متغير الانتماء الحزبي والأيدولوجي لهؤلاء النواب أشارت الدراسة إلى عدم صحة الفرض.

وفي الدراسة التي أجراها جيفري كوهين Cohen (٢٠٠١) لتحليل درجة شعبية وقبول الشعب الأمريكي لنائب الرئيس آل جور وذلك من خلال تحليل أسئلة التفضيل Favorability Questions التي طرحتها ثماني منظمات

عاملة في مجال استطلاعات الرأي العام خلال الفترة من ١٩٩٣-٢٠٠٠، خلصت الدراسة إلى أنه وبصفة عامة:

- اتجاهات الناس نحو الرئيس تؤثر على اتجاهاتهم نحو نائبه.
- الناس تعمم اتجاهاتهم نحو الرئيس على بقية أفراد طاقمه.
- الناس لا تستطيع تمييز نائب الرئيس كشخصية سياسية مستقلة عن الرئيس.

وفيما يتعلق بآل جور فقد وجدت الدراسة أن شعبيته ودرجة مقبوليته Approval Rate كانت تفوق أحياناً كلينتون، وكانت لذلك أسباب أهمها التزامه الخلفي He is most intriguing، ولذلك فلم تؤثر فضيحة مونیکا على صورته لدى الناس<sup>(٣٦)</sup>.

وفي الدراسة التي أجراها بنيامين هيجتون Highton (٢٠٠٢) للمقارنة بين موقفي كلينتون ونيوت جنجريتش Gingrich في انتخابات الكونجرس لعام ١٩٩٨ The 1998 House Elections أشار الباحث، من خلال دراسته التي طبقها على عينة احتمالية مكونة من ٢٣٩، إلى أن العامل الحاسم في هذه الانتخابات كان هو تقييم شخصية كلينتون كرئيس أكثر منه كشخص له حياته الخاصة، وفي يوم الانتخابات أشار ٥٦% من العينة إلى موافقتهم على الطريقة التي يتعامل بها كلينتون مع وظيفته كرئيس The way Bill Clinton is handling his job as president<sup>(٣٧)</sup>.

وفي الدراسة التي أجراها دافين شاه وآخرون Dhavan Shah (٢٠٠٢) لتفسير أسباب ارتفاع شعبية كلينتون على الرغم من فضيحة مونیکا، وحلل فيها عينة من الأخبار السياسية في الفترة من يناير ١٩٩٣ حتى مارس ١٩٩٩ وقارن نتائجها بتقديرات شعبية كلينتون خلال ذات الفترة، خلص الباحث إلى أن وسائل الإعلام ركزت على قضايا كانت إيجابية متمثلة في قوة الاقتصاد وحسن الأداء الحكومي العام، وأن وسائل الإعلام في تغطيتها لفضيحة مونیکا

كانت أشبه بالضوضاء البيضاء White Noise التي يتجاهلها الجمهور في الواقع ولا تؤثر على تفكيره<sup>(٣٨)</sup>.

وفي الدراسة التي أجراها جيفري كوهين (٢٠٠٢) للمقارنة بين تأثير الأمور الاقتصادية والأمر السياسية الخارجية على تحديد درجة شعبية الرئيس كلينتون، وذلك من خلال تحليل سلسلة التقييمات الاقتصادية والسياسية الشهرية التي صدرت في فترتي رئاسة كلينتون، وذلك انطلاقاً مما تشير إليه كثير من الدراسات من أفضلية وقوة تأثير الأمور الاقتصادية مقارنة بالأمور السياسية، خلصت الدراسة إلى أنه لا توجد فروق ذات دلالة بين النوعين، وأشار الباحث إلى أن السبب وراء ارتفاع شعبية كلينتون من ٦٠% إلى ٦٩% خلال فضيحة مونيكاف هو تقييم الناس للأداء الاقتصادي الجيد في عهد كلينتون وخوفهم من أن تؤدي الإطاحة به إلى فقدانهم حالة الرخاء التي يعيشونها<sup>(٣٩)</sup>.

وفي الدراسة التي أجراها برين نيومان (٢٠٠٣) Newman لاختبار تأثير متغير "الالتزام الخلقي Integrity" على شعبية الرؤساء الأمريكيين خلال الفترة من ١٩٨٠-٢٠٠٠، خلص الباحث من إعادة تحليل البيانات الخاصة بالشعبية إلى عدم وجود علاقة بين المتغيرين، حيث كان "جيمي كارتر" الأعلى في درجة التقييم الخلقي والأقل شعبية خلال هذه الفترة (٤١%) وكان بيل كلينتون الأقل في درجة التقييم الخلقي والأعلى شعبية خلال هذه الفترة (٧٤%). وأشارت الدراسة إلى بعض العوامل التي أدت إلى ارتفاع شعبية كلينتون، منها: قوة الاقتصاد في عهده، شخصيته الفريدة والقوية، عدم شعبية منافسيه خاصة المحقق كينيث ستار، الطبيعة الحزبية لردود الأفعال تجاه الفضيحة، وأن الأمريكيين نظروا إلى الفضيحة باعتبارها قضية شخصية خاصة بكلينتون الإنسان وليس بكلينتون الرئيس<sup>(٤٠)</sup>.

وفي الدراسة التي أجراها بول جرونك Paul Gronk وآخرون (٢٠٠٣) وتم فيها إعادة تحليل بيانات عن تقديرات وشعبية المرشحين لانتخابات

الكونجرس خلال أعوام ١٩٩٣، ١٩٩٤، ١٩٩٦، خلصت الدراسة إلى أن الجمهور يستخدم هذه الانتخابات باعتبارها وسيلة للتعبير عن دعم أو عدم دعم الرئيس، أي كوسيلة للعقاب وللمكافأة، وهذا المفهوم يؤثر على اتجاهاتهم نحو المرشحين حسب موقفهم من الرئيس لكلينتون، وأشارت الدراسة إلى أن درجة تأييد المرشحين للرئيس تتفاعل بقوة مع درجة تأييد المواطنين للرئيس لتكوين الاتجاهات نحو المرشحين للكونجرس<sup>(٤١)</sup>.

### دراسات عامة:

في الدراسة التي أجراها فرانك بوبيك Popyk (١٩٩٦) عن العلاقة بين تغطية وسائل الإعلام لأزمات السياسة الخارجية Foreign Policy Crises وشعبية الرؤساء، أشارت الدراسة إلى أن معدلات تقييم أداء الرؤساء الأمريكيين لوظائفهم تزيد مع مواجهة الأحداث الدولية الكبرى التي تشترك فيها الولايات المتحدة Rally Events فالأحداث الدولية تزيد من درجة تقييم الرئيس من حيث أدائه لوظيفته Rate of Approval of Job Performance فالأحداث الدولية تزيد من هذا التقييم، غير أن هذه الأحداث لا يوجد لها تأثير، أو لها تأثير ولكنه ضعيف على شعبية الرئيس Rate of Presidential Approval. وعندما يمنح حدث ما تغطية مميزة من وسائل الإعلام يميل التقييم التجميعي أو التراكمي Aggregate Rate للرئيس نحو الارتفاع Climb بينما لا يكون للتغطية الأقل تميزاً أي تأثير على هذا التقييم<sup>(٤٢)</sup>.

وفي الدراسة التي أجراها ريتشارد نادو وآخرون Nadeau (١٩٩٩) عن تأثير التنبؤات الاقتصادية التي يتم بثها في القنوات الاقتصادية على تقييمات الرؤساء، أشارت الدراسة إلى أن توقعات الخبراء الاقتصاديين تتسرب إلى وسائل الإعلام لتؤثر على الرأي العام في تقييمه لرؤسائه، وأن هناك علاقة بين ما يقال عن أداء الرؤساء في المجال الاقتصادي في التلفزيون وبين درجة شعبيتهم وقبولهم لدى الجمهور<sup>(٤٣)</sup>.

وفي الدراسة التي أجراها ديفيد هوليان Holian (٢٠٠٠) لاختبار العلاقة بين قدرة الرئيس على فرض أجندته على وسائل الإعلام ودرجة شعبيته لدى الجمهور، وذلك من خلال تحليل أخبار صحيفة The New York Times كمقياس لأجندة القضايا الوطنية، وتحليل الخطاب العامة للرؤساء كمقياس للخطاب الرئاسي، وامتد التحليل من الفترة الرئاسية الأولى لرونالد ريجان إلى الفترة الرئاسية الأولى لبيل كلينتون، ومقارنة ذلك بتقديرات الشعبية، خلصت الدراسة إلى أنه "عندما ينجح الرئيس في فرض أجندته الوطنية National Agenda يزيد معدل قبوله وشعبيته بغض النظر عن المتغيرات الاقتصادية والعكس: عندما يفشل الرئيس في فرض أجندته على وسائل الإعلام ولدى خصومه السياسيين فإن معدل قبوله يقل<sup>(٤٤)</sup>."

وفي الدراسة التي أجراها موريس إيزنشتاين وماريا ويتنج (٢٠٠٠) Eisentien & Witting عن الزمن وتأثيره في تقييمات ودرجة شعبية الرؤساء أشار الباحثان إلى أنه من خلال دراسة تقييمات ثمانية رؤساء أمريكيين بدءاً من جون كينيدي وانتهاء ببيل كلينتون يمكن القول إن فترة حكم أي رئيس هي أشبه بدورة حياة السلعة العادية Life Cycle وإن منحني شعبية الرئيس يتماثل مع منحني دورة حياة أي سلعة معنى ذلك أنه يمر بمرحلة انتشار ونضوج وتدهور واختفاء<sup>(٤٥)</sup>.

وفي الدراسة التي أجراها فرانكو ماتى Mattei (٢٠٠٠) لدراسة الفروق بين الذكور والإناث في عملية التصويت للرؤساء، وذلك من خلال تحليل البيانات المتعلقة بتفضيلات الرؤساء الأمريكيين خلال الفترة من ١٩٧٢-٢٠٠٠ (ستة رؤساء)، أشارت الدراسة إلى أن:

- التوجهات الأيديولوجية والحزبية تؤثر على الفروق بين الذكور والإناث في التصويت.

- الإناث بصفة عامة أكثر ميلاً نحو الحزب الديمقراطي.

- الذكور بصفة عامة أكثر ميلاً نحو المحافظة Conservative<sup>(٤٦)</sup>. وفي الدراسة التي أجراها ستيفن جرين Greene (٢٠٠١) عن دور تقييم شخصية الرؤساء Character Assessments في زيادة شعبيتهم وتقييماتهم، وقد قامت الدراسة بتحليل البيانات الموجودة لدى مركز National Election Studies مع ضبط متغير الأداء الاقتصادي، وخلصت الدراسة إلى أن السمات الشخصية للرؤساء قد تعتبر مؤشراً قوياً وحيوياً في عملية التقييم<sup>(٤٧)</sup>. وفي الدراسة التي أجراها سانج داي تشاو وجاري يانج Cho & Young (٢٠٠٢) لاختبار تأثير التضخم غير المتوقع Unexpected Inflation على معدلات قبول وشعبية الرؤساء خلال الفترة من ١٩٩٦-١٩٥٣ ، خلصت الدراسة إلى وجود تأثير لهذا التضخم، وإن كان يعمل بطريقة غير منتظمة Asymmetric Fashion، فالتضخم المرتفع أكثر مما هو متوقع Higher than expected له تأثير سلبي على معدلات تقييم الرؤساء والتضخم المنخفض أكثر مما هو متوقع له تأثير Negligible على معدلات تقييم الرؤساء<sup>(٤٨)</sup>.

وفي الدراسة التي أجراها باري بوردن وأنطوني موجان Burden & Mughan (٢٠٠٣) عن تأثير أداء الرئيس في مجال الاقتصاد الدولي International Economy على شعبيته، خلصت الدراسة إلى وجود تأثير قوي، وإن كانت قوة هذا التأثير تختلف من قضية إلى أخرى، وإن كانت تتركز حول الميزان التجاري والزيادة في سعر البضائع المستوردة، وأظهرت الدراسة أن الميزان التجاري في بعض الدول أكثر أهمية من مثيله في بعض الدول (اليابان في مقابل كندا بالنسبة للولايات المتحدة) وأن التغطية الإعلامية لكل دولة تختلف عن الأخرى وهو ما يؤثر على اتجاهات وسائل الإعلام نحو الرئيس وعلى درجة شعبيته لدى الجماهير<sup>(٤٩)</sup>.

## دراسات في دول أخرى غير الولايات المتحدة:

في الدراسة التي أجرتها شيماء ذو الفقار (٢٠٠٠) في مصر، في أول اختبار نظرية النهاية المعرفية في الدراسات العربية، عن دور المادة الإخبارية في التلفزيون المصري في تشكيل اتجاهات طلاب الجامعة نحو أداء الحكومة، وتم تطبيقها على عينة مكونة من ٥٢٦ مفردة على مرحلتين، المرحلة الأولى وكان فيها تركيز إعلامي كبير على إنجازات الحكومة (مشروع توشكي - شرق التفريعة) والمرحلة الثانية لم يكن فيها تركيز إعلامي على هذه المشروعات، خلصت الدراسة إلى أن تقييم أداء الحكومة في المرحلة الأولى كان أكثر إيجابية مقارنة بالمرحلة الثانية، وأن وسائل الإعلام بتركيزها على مشروعات الحكومة لها دور كبير على تهيئة الأفراد معرفياً لتقييمها بشكل إيجابي<sup>(٥٠)</sup>.

وفي الدراسة التي أجراها بونديا Buendia (٢٠٠٣) في المكسيك عن الإصلاح الاقتصادي والرأي العام وتقييم الرئاسة، أشار الباحث إلى أن المكسيكيين يتصرفون وفق قواعد التصويت الاقتصادية العادية (الطبيعية) Normal Economic Voting Rules فعندما يتحسن الاقتصاد يزيد دعمهم وتأييدهم للرئيس، وعندما يسوء الاقتصاد ينقلبون عليه، حيث إن ارتفاع الأسعار يجعل الناس يغضبون، ويقل تأييدهم للرئيس ويجعلهم يشكون في نجاح خطة مقاومة التضخم<sup>(٥١)</sup>.

وفي الدراسة التي أجراها موشيه أرسى Arce (٢٠٠٣) في بيرو عن علاقة العنف السياسي بالتقييمات الرئاسية وذلك من خلال تحليل البيانات الشهرية الخاصة بتقييم الرؤساء خلال الفترة من ١٩٨٥-١٩٩٧ وهي فترة تولي الحكم فيها رئيسان، ثم تحليل تأثير العنف السياسي على القبول الرئاسي وشعبية الرؤساء في بيرو. ومن خلال ضبط متغيرات كثيراً ما يتم استخدامها في أدبيات التصويت خلصت الدراسة إلى أن معدلات العنف السياسي المرتفعة قد تؤثر



بالسلب على اليساريين Left Leaning Governments وليست بالضرورة على اليمينيين Right Leaning Governments حيث إن الناخبين يتوقعون أن يتعامل الطرف اليميني بصورة أفضل مع أحداث العنف بصفة عامة<sup>(٥٢)</sup>.

### ملاحظات عامة على الدراسات السابقة:

- من استعراض الدراسات السابقة يمكن الإشارة إلى الملاحظات التالية:
- قلة الدراسات (المتاحة) المتعلقة بتقييم الرؤساء التي أجريت خارج الولايات المتحدة، وقد يرجع ذلك إلى مساحة الحرية الهائلة التي تتمتع بها المؤسسات البحثية الأمريكية، وكون صناعة الرأي العام صناعة أمريكية في أساسها. ويتوقع الباحث أن تكون هناك دراسات مماثلة في تراث المدرسة الفرنسية غير أن ذلك غير متاح له.
  - إن معظم استطلاعات الرأي وقياس شعبية الرؤساء قد أجرتها مراكز ومؤسسات بحثية كبرى مثل Gallup و Ohio poll و National Election Studies وغيرها، واقتصرت مهمة الباحثين في إعادة تحليل بيانات هذه الاستطلاعات وإجراء العمليات الإحصائية اللازمة عليها وفق الأطر النظرية المختلفة، واتجه بعض الباحثين إلى إجراء دراسات تجريبية لقياس بعض المتغيرات مثل متغير "الثقة السياسية"، ومتغير "الانتماء الحزبي" والمتغيرات الاتصالية مثل "المصادقية" و"الانتباه" وغيرها وقد يرجع هذا الاتجاه إلى التكلفة العالية لإجراء الدراسات المسحية من ناحية وإلى البطء في القيام بها إذا كان الباحثون هم أنفسهم الذين سيقومون بها من ناحية أخرى.
  - إن معظم قياسات شعبية الرؤساء تمت في طرفين:
    - أثناء الانتخابات.
    - أثناء حدوث الأزمات والفضائح.

بما يعني أن القياسات تتم في الغالب في ظل جوٍّ عام يتسم بالتوتر وعدم الاستقرار ويتطلب السرعة في القياس.

- إن معظم الدراسات والاستطلاعات اعتمدت على سؤال مباشر للتقييم هو: هل توافق أم تعارض طريقة "—" في أداء وظيفته كرئيس؟

- Do you approve or disapprove of the Way "....." is handling his " job as president?

وتحدد البدائل في: موافق بشدة، موافق، معارض، معارض بشدة<sup>(٥٣)</sup> ولم تستخدم أى من الدراسات السابقة مقياساً به عبارات تقيس الأبعاد المختلفة للموضوع، وقد يرجع ذلك إلى تأثير طريقة القياس والتي تعتمد في الغالب على التليفون وعلى أجهزة قياس المشاهدة Set-Top-Box (Telemetre) التي تتيح عملية التصويت Voting، وهي وسائل لا تصلح معها المقاييس ذات العبارات أو الأسئلة الكثيرة.

- إن معظم دراسات التقييم، ذات الطابع الإعلامي، قد انطلقت من ثلاث نظريات هي:

○ نظرية الأجندة: لقياس قدرة الرؤساء على وضع أجندة الجماهير.

○ نظرية الأطر: لتحليل الأطر الإعلامية التي يتم وضع أخبار الرؤساء فيها.

○ نظرية التهيئة المعرفية: لقياس ورصد تقييمات الجمهور للرئيس.

والملاحظ أن الثلاث نظريات هي مكونات للنظام ككل، فهي تعكس الأطراف الثلاثة: الرئيس، وسائل الإعلام، الجمهور، ويتوقف تحديد واختيار النظرية على المنظور الذي سيتم به معالجة الموضوع.

# الإطار المنهجي للدراسة



### ثالثاً: الإطار المنهجي للدراسة (٥٤):

#### فروض الدراسة:

تقوم الدراسة على اختبار ستة فروض هي:

الفرض الرئيسي الأول: توجد علاقة ارتباطية طردية بين درجة تقييم المبحوثين

لأداء الحكام العرب في الحرب على العراق ودرجة تقييمهم

لأداء الحكام العرب بصفة عامة.

الفرض الرئيسي الثاني: تختلف شدة العلاقة بين درجة تقييم المبحوثين لأداء

الحكام العرب في الحرب على العراق ودرجة تقييمهم لأداء

الحكام العرب بصفة عامة باختلاف:

- مستوى المعرفة السياسية للمبحوثين.
- الخصائص الديموجرافية (السن، النوع، المستوى التعليمي).
- حجم التعرض لوسائل الإعلام (التلفزيون، الدش، الراديو، الصحف).

#### الفروض الفرعية:

الفرض الثالث: يختلف مستوى تقييم المبحوثين لأداء الحكام العرب (العام

والخاص، الكلي والجزئي) باختلاف نوع الوسيلة الإعلامية التي

يعتمدون عليها في الحصول على معلوماتهم عن الحرب.

الفرض الرابع: توجد علاقة ارتباطية سلبية بين حجم التعرض لوسائل الإعلام

ودرجة تقييم المبحوثين لأداء الحكام العرب (العام والخاص،

الكلي والجزئي).

الفرض الخامس: يختلف مستوى تقييم المبحوثين لأداء الحكام العرب (العام

والخاص، الكلي والجزئي) باختلاف مستوى المعرفة السياسية

لديهم.

الفرض السادس: يختلف مستوى تقييم المبحوثين لأداء الحكام العرب (العام والخاص، الكلي والجزئي) باختلاف الخصائص الديموجرافية (السن، النوع، المستوى التعليمي).

جدول رقم (١)

متغيرات الدراسة

الفرض	المتغير المستقل	المتغيرات الوسيطة	المتغير التابع
الأول	درجة تقييم المبحوثين لأداء الحكام للعرب في الحرب	-----	درجة تقييم المبحوثين لأداء الحكام العرب بصفة عامة
الثاني	درجة تقييم المبحوثين لأداء الحكام للعرب في الحرب	- مستوى المعرفة السياسية. - الخصائص الديموجرافية. - حجم التعرض لوسائل الإعلام.	درجة تقييم المبحوثين لأداء الحكام العرب بصفة عامة.
الثالث	نوع الوسيلة الإعلامية التي يتم الاعتماد عليها في الحصول على المعلومات	-----	درجة تقييم المبحوثين لأداء الحكام العرب في الحرب. درجة تقييم المبحوثين لأداء الحكام العرب بصفة عامة.
الرابع	حجم التعرض لوسائل الإعلام (التلفزيون المصرية- القنوات الفضائية - الراديو - الصحف)	-----	درجة تقييم المبحوثين لأداء الحكام العرب في الحرب. درجة تقييم المبحوثين لأداء الحكام العرب بصفة عامة.
الخامس	مستوى المعرفة السياسية	-----	درجة تقييم المبحوثين لأداء الحكام العرب في الحرب. درجة تقييم المبحوثين لأداء الحكام العرب بصفة عامة.
السادس	الخصائص الديموجرافية للمبحوثين (السن، النوع، المستوى التعليمي)	-----	درجة تقييم المبحوثين لأداء الحكام العرب في الحرب. درجة تقييم المبحوثين لأداء الحكام العرب بصفة عامة.

منهجية قياس متغيرات الدراسة:

(١) مقياس حجم التعرض لوسائل الإعلام:

هو مقياس رباعي الأبعاد يقيس حجم تعرض الأفراد لوسائل الإعلام وتفضيلاته عليها، وذلك على النحو التالي:

(أ) حجم التعرض للتلفزيون المصري (٤ درجات).

(ب) حجم التعرض لقنوات الدش (٤ درجات).

(ج) معدل الاستماع للراديو (٤ درجات).

ويضم كل بعد سؤالين، الأول عن التعرض للوسيلة بصفة عامة والثاني عن متوسط عدد ساعات التعرض (الاستماع) اليومي، بالإضافة إلى سؤال خاص بأكثر القنوات (المحطات) المفضلة لدى المبحوثين.

(د) معدل قراءة الصحف (٤ درجات).

ويتكون من ثلاثة أسئلة، الأول عن مدى التعرض للصحف بصفة عامة، والثاني عن معدل قراءة الصحيفة المفضلة، والثاني عن أبرز الصحف التي يحرص الأفراد على قراءتها.

وعلى كل بعد من الأبعاد الأربعة تم تقسيم المبحوثين على النحو التالي:

- معدل تعرض منخفض (لكل وسيلة على حدة): الحاصلون على درجتين فأقل.

- معدل تعرض متوسط (لكل وسيلة على حدة): الحاصلون على ثلاث درجات.

- معدل تعرض مرتفع (لكل وسيلة على حدة): الحاصلون على أربع درجات.

(٢) مقياس تقييم أداء الحكام العرب أثناء الحرب:

تم تصميم المقياس بطريقة التمييز (التباين) الدلالي Semantic Differential Scale الذي وضعه تشارلز اسجود Osgood، ويتكون المقياس من عشر صفات (عبارات) ونقيضها تمثل موقف الحكام العرب في الحرب، على متصل يتكون من سبع درجات، حيث تعبر الدرجة (٧) عن أقصى درجات الإيجابية (تقييم إيجابي) والدرجة (١) عن أقصى درجات السلبية (تقييم سلبي) وكانت عبارات المقياس على النحو التالي:

نقيض الصفة	١	٢	٣	٤	٥	٦	٧	الصفة
لم يكونوا على قدر المسئولية								١- كان الحكام العرب على قدر المسئولية.
لم يعبروا عن رغبات الشعوب العربية								٢- عبروا عن رغبات الشعوب العربية.
لم تتوحد كلمتهم لمواجهة العدوان								٣- توحدت كلمتهم لمواجهة العدوان.
لم يفعلوا كل ما يستطيعون لنصرة العراق								٤- فعلوا كل ما يستطيعون لنصرة العراق.
لم يساعدوا الشعب العراقي على المقاومة								٥- ساعدوا الشعب العراقي على المقاومة.
لم يمدوا الشعب العراقي بالمعونات الغذائية الكافية.								٦- أمدوا للشعب العراقي بالمعونات الغذائية الكافية.
لم يمارسوا ضغوطات على الدول المعتدلة لوقف العدوان.								٧- مارسوا ضغوطات على الدول المعتدلة لوقف العدوان.
قدموا مساعدات مباشرة وغير مباشرة للدول المعتدلة.								٨- لم يقدموا مساعدات مباشرة أو غير مباشرة للدول المعتدلة.
اكتفوا بالتصريحات وبيانات الشجب والاستنكار.								٩- لم يكتفوا بالتصريحات وبيانات الشجب والاستنكار.
لم يكونوا عند حسن ظن الشعوب العربية								١٠- كانوا عند حسن ظن الشعوب العربية.



ويوضح الجدول التالي الخصائص الإحصائية للمقياس كما وضحتها

التطبيق:

جدول رقم (٢)

الخصائص الإحصائية لمقياس تقييم الأداء في الحرب

معامل التفرطح Kurtosis		معامل الالتواء Skewness		المدى Range			الانحراف المعياري SD	المتوسط Mean
الخطأ المعياري Std-error	القيمة	الخطأ المعياري Std-error	القيمة	الحد الأقصى	الحد الأدنى	القيمة		
٠,٢١٣	٠,٧٤٧	٠,١٠٧	٠,٦٧٤	٦٩	١٠	٥٩	٩,٩٩	٢٤,١٩

وقد تم تقسيم المبحوثين على درجات المقياس (٧٠ درجة: ١٠ عبارات

× ٧ درجات) على النحو التالي:

- مستوى التقييم المنخفض: ويضم الأفراد الحاصلين على درجات أقل من ٣٠.

- مستوى التقييم المتوسط: ويضم الأفراد الحاصلين على درجات تتراوح بين ٣٠-٤٩.

- مستوى التقييم المرتفع: ويضم الأفراد الحاصلين على ٥٠ درجة فأكثر.

\* اختبارات صدق وثبات المقياس:

- بالإضافة إلى الصدق الظاهري (صدق المحكمين) تم استخدام اختبارات الصدق التالية:

(أ) الاتساق الداخلي للمقياس Internal Consistency

يعمل مصفوفة الارتباطات Correlation Matrix بين العشر عبارات

(صفات) المكونة للمقياس وذلك لاختبار مدى ارتباط العبارات بعضها ببعض

ودلالة هذا الارتباط تم الحصول على النتائج التي يجملها الجدول التالي:

جدول رقم (٣)

مصفوفة الارتباطات بين عبارات (صفات) المقياس

رقم العبارة	١	٢	٣	٤	٥	٦	٧	٨	٩	١٠
١	١	٠,٤٧	٠,٤٣	٠,٥٣	٠,٤٢	٠,٣١	٠,٣٤	٠,٢٥	٠,٣٢	٠,٥٤
٢		١	٠,٤٦	٠,٤٨	٠,٣٥	٠,٢٩	٠,٢٩	٠,٢٢	٠,٣٩	٠,٤٦
٣			١	٠,٥٢	٠,٣٩	٠,٢١	٠,٣٧	٠,٢٥	٠,٣٧	٠,٤٢
٤				١	٠,٤٨	٠,٢٣	٠,٤٢	٠,٢٩	٠,٣٣	٠,٥٣
٥					١	٠,٣٤	٠,٣٩	٠,٢٦	٠,٣١	٠,٣٨
٦						١	٠,٣١	٠,١٧	٠,٢١	٠,٢٨
٧							١	٠,٢٢	٠,٣٠	٠,٤٣
٨								١	٠,٣٨	٠,٣٢
٩									١	٠,٤١
١٠										١

\* جميع القيم دالة عند مستوى معنوية أقل من ٠,٠٥ (٠,٠٠٠١)

ومن الجدول السابق يتضح أن جميع العبارات مرتبطة ببعضها، وأنه لا توجد صفة واحدة أو جملة واحدة غير متسقة داخلياً مع بقية الصفات والجمال، وذلك عند مستوى معنوية أقل من ٠,٠٥ وهو ما يدل على صدق المقياس وارتباط مكوناته.

كما تم إجراء مصفوفة ارتباطات أخرى بين كل عبارة والدرجة الكلية لمقياس تقييم أداء الحكام العرب في الحرب، وكانت نتائج الارتباطات على النحو التالي:

جدول رقم (٤)

الارتباط بين عبارات المقياس والدرجة الكلية لمقياس تقييم الأداء أثناء الحرب

الارتباط بالمقياس الكلي	رقم العبارة	الارتباط بالمقياس الكلي	رقم العبارة
٠,٥٤	٦	٠,٧٠	١
٠,٦٣	٧	٠,٦٧	٢
٠,٥٤	٨	٠,٦٦	٣
٠,٦٢	٩	٠,٧٢	٤
٠,٧٣	١٠	٠,٦٦	٥

\* جميع الارتباطات دالة عند مستوى معنوية أقل من ٠,٠٥ (٠,٠٠٠١)

ويتضح من بيانات الجدول أن كل العبارات مرتبطة بالدرجة الكلية للمقياس، وأن هذه الارتباطات دالة عند مستوى معنوية أقل من ٠,٠٥ وهو ما يؤكد صدق المقياس.

(ب) الصدق العاملي Factorial Validity

تم إجراء التحليل العاملي للمقياس Factor Analysis بطريقة المكونات الأساسية لهوتلنج Principle Components Analysis مع استخدام محك الجذر الكامن (واحد صحيح) للعوامل التي يتم استخراجها، وبإجراء ذلك تم الحصول على عامل واحد فقط استوعب ٤,٢٨ من قيمة التشعبات الكامنة (Eigen value) وبلغت نسبة تفسير العامل للظاهرة ٤٢,٧٧%. ويمكن توضيح التشعبات الأصلية للمقياس ونسب تباين كل عبارة على النحو التالي:

جدول رقم (٥)

نتائج التحليل العاملي

رقم العبارة	التشبع الأصلي Initial eignvalue	النسبة المئوية للمقياس % Of Variance	المجموع التراكمي للمقياس Cumulative%
١	٤,٢٧٦	٤٢,٧٦٥	%٤٢,٧٦٥
٢	٠,٩٥١	٩,٥٠٥	٥٢,٢٧٠
٣	٠,٨٨٦	٨,٨٦٢	٦١,١٣٢
٤	٠,٧٢٥	٧,٢٤٥	٦٨,٣٧٧
٥	٠,٦٥٥	٦,٥٤٩	٧٤,٩٢٧
٦	٠,٦٣٠	٦,٣٠٢	٨١,٢٢٩
٧	٠,٥٦١	٥,٦١١	٨٦,٨٣٩
٨	٠,٤٩٥	٤,٩٤٨	٩١,٧٨٧
٩	٠,٤٢٢	٤,٢٢٠	٩٦,٠٠٧
١٠	٠,٣٩٩	٣,٩٩٣	%١٠٠

اختبارات ثبات المقياس:

تم إجراء اختبارين إحصائيين للتأكد من ثبات المقياس، وهما:

(أ) الاختبار المنشطر لجوتمان Guttman Split Half

حيث تم تقسيم عبارات المقياس إلى قسمين: عبارات فردية وعبارات زوجية وقياس الارتباط بينهما، وحساب معامل Alpha لكل قسم، وبإجراء ذلك تم الحصول على النتائج التالية:

جدول رقم (٦)

نتائج اختبار مقياس أداء الحكام العرب في الحرب بطريقة الاختبار المنشطر

القيمة	المعامل
٠,٦٧	معامل ارتباط جوتمان بين العبارات الفردية والزوجية
٠,٨٠	معامل Alpha للعبارات الفردية
٠,٦٧٥	معامل Alpha للعبارات الزوجية

ويتضح من الجدول السابق أن قيمة ثبات المقياس مرتفعة، حيث تتراوح بين ٠,٦٧، ٠,٨٠ وهي قيم ثبات عالية.

(ب) معامل Alpha:

حيث تم تحديد معامل الثبات Reliability Coefficients باستخدام معامل Alpha للمقياس ككل، وكانت قيمة الثبات الناتجة هي ٠,٨٣٧ وهي قيمة ثبات عالية ومتسقة مع نتائج طريقة الاختبار المنشطر.

(ج) مقياس التقييم العام لأداء الحكام العرب (الاتجاهات العامة):

وهو مقياس تجميعي Summated Rating Scale بطريقة ليكرت الخماسية التي تبدأ من موافق جداً وتنتهي بمعارض جداً، ويتكون المقياس من ٢٥ عبارة منها ٩ عبارات صيغت بطريقة سلبية Negative (وتم تكويدها عكسياً Reverse Code)، ويبلغ مجموعات درجات المقياس ١٢٥ درجة. ويمكن توضيح أهم الخصائص الإحصائية للمقياس في الجدول التالي:

جدول رقم (٧)

الخصائص الإحصائية لمقياس التقييم الكلي لأداء الحكام العرب

معامل التفرطح Kurtosis		معامل الالتواء Skewness		المدى Range			الانحراف المعياري SD	المتوسط Mean
الخطأ المعياري Std-error	القيمة	الخطأ المعياري Std-error	القيمة	الحد الأدنى	الحد الأقصى	القيمة		
٠,٢١٣	-٠,٢٩٤	٠,١٠٧	٠,٣٤٢	١٠٠	٢٥	٧٥	١٥,٠٢	٥٨,٥٨

- وقد تم تقسيم المبحوثين على درجات المقياس على النحو التالي:
- مستوى التقييم العام المنخفض: ويضم الأفراد الحاصلين على درجات أقل من ٦٠.
  - مستوى التقييم العام المتوسط: ويضم الأفراد الحاصلين على درجات تتراوح بين ٦٠-٩٤ درجة.
  - مستوى التقييم العام المرتفع: ويضم الأفراد الحاصلين على درجات من ٩٥ فأكثر.

وكانت عبارات المقياس على النحو التالي:

- ١- كل الحكام العرب مخلصون لأوطانهم.
- ٢- كل الحكام العرب أمناء على ثروات شعوبهم.
- ٣- معظم الحكام العرب لا يقولون إلا ما يؤمنون به فعلاً.
- ٤- معظم الحكام العرب لديهم خبرات سياسية كبيرة تؤهلهم للاستمرار في الحكم.
- ٥- كثير من الحكام العرب يصدرن قرارات انفعالية غير مدروسة.
- ٦- قليل جداً مما ينشر أو يذاع في وسائل الإعلام العربية عن انجازات الحكام العرب يمكن تصديقه.
- ٧- الحكام العرب أدرى بمصالح الشعوب العربية من الشعوب العربية نفسها.
- ٨- كلما طالبت فترة للحكم للرؤساء العرب زادت قدرتهم على خدمة بلادهم.
- ٩- تصرفات معظم الحكام العرب مطابقة لتصريحاتهم الإعلامية.
- ١٠- معظم الحكام العرب عقلانيون.
- ١١- معظم الحكام العرب يتخذون القرارات التي تتفق مع صالح الأمة العربية.
- ١٢- الحكام العرب يعيشون في واد والشعوب العرب في واد آخر.
- ١٣- الحكام العرب لا يهتمون بما يهتم به المواطن العربي البسيط.

١٤- الحكام العرب يعجزون في كثير من الأوقات عن القيام بالأفعال التي تعتقد الشعوب العربية أنها مصيرية.

١٥- لا تستطيع الشعوب العربية أن تفرض رأيها على الحكام العرب.

١٦- يتمتع معظم الحكام العرب بصفات شخصية تجعلهم محبوبين من شعوبهم بغض النظر عن تصرفاتهم.

١٧- معظم الحكام العرب لا يعنيه سوى الاستمرار في الحكم.

١٨- طوال الفترة التي يقضيها معظم الحكام العرب في الحكم تجعلهم أكثر حنكة ومقدرة على مواجهة الأزمات التي تواجه الشعوب العربية.

١٩- العلاقة بين الحكام العرب أفضل من العلاقة بين الشعوب العربية.

٢٠- معظم الحكام العرب يتخذون قراراتهم بدون ضغوط من دول أجنبية.

٢١- معظم الحكام العرب يفصلون بين أرصدتهم الشخصية وأرصدة دولهم.

٢٢- ليس صدقاً ما يشاع عن أن كثيراً من الحكام العرب لديهم أرصدة خاصة وحسابات سرية في الخارج.

٢٣- يعتمد معظم الحكام العرب في إحكام سيطرتهم على الشعوب العربية على استخدام أسلوب القوة والبطش.

٢٤- كثير من الحكام يستغلون فترة حكمهم في تحقيق مكاسب مادية لهم ولأسرهم.

منتدى سور الأثرية  
www.books4all.net

٢٥- معظم الشعوب العربية تشعر بأن الحكام العرب يعبرون عن رغباتهم وطموحاتهم.

\* اختبارات صدق المقياس:

بالإضافة إلى الصدق الظاهري تم استخدام اختبارات الصدق التالية:

(أ) الاتساق الداخلي:

بعمل مصفوفة الارتباطات بين الـ ٢٥ عبارة المكونة للمقياس لاختبار

مدى ارتباطها ببعضها ودلالة هذا الارتباط، تم الحصول على النتائج التي

يجملها الجدول رقم (٨):





ومن الجدول السابق يتضح أن العبارات في معظمها مرتبطة ببعضها حيث أن ٨٨% من الارتباطات (٥٤٩ معامل) مرتبطة ببعضها عند مستوى معنوية أقل من ٠,٠٥ (٠,٠٠٠١) في حين أن ١٢% من الارتباطات (٧٦ معامل) غير مرتبطة عند هذا المستوى وأنه لا توجد عبارة غير مرتبطة كلية مع بقية العبارات. وعلى هذا يمكن القول بصفة عامة إن المقياس صادق داخلياً وفيه اتساق بين عباراته المختلفة.

كما تم إجراء مصفوفة ارتباطات أخرى بين درجة كل عبارة والدرجة الكلية لمقياس تقييم الأداء العام للحكام العرب وذلك على النحو التالي:

جدول رقم (٩)

الارتباط بين عبارات المقياس والدرجة الكلية لمقياس الأداء العام للحكام العرب

رقم العبارة	قيمة الارتباط بالمقياس الكلي	رقم العبارة	قيمة الارتباط بالمقياس الكلي
١	٠,٦٠	١٤	٠,٥١
٢	٠,٦٤	١٥	٠,٤٦
٣	٠,٥٧	١٦	٠,٤١
٤	٠,٥٢	١٧	٠,٦١
٥	٠,٢٥	١٨	٠,٦٠
٦	٠,٢١	١٩	٠,٢٨
٧	٠,٥٤	٢٠	٠,٥٣
٨	٠,٥٨	٢١	٠,٣٢
٩	٠,٦٢	٢٢	٠,٤٠
١٠	٠,٥٨	٢٣	٠,٥٧
١١	٠,٥٦	٢٤	٠,٥٩
١٢	٠,٥٥	٢٥	٠,٤٠
١٣	٠,٥٩		

جميع الارتباطات دالة عند مستوى معنوية أقل من ٠,٠٥ (٠,٠٠٠١)

ومن الجدول السابق يتضح أن العبارات في معظمها مرتبطة ببعضها حيث أن ٨٨% من الارتباطات (٥٤٩ معامل) مرتبطة ببعضها عند مستوى معنوية أقل من ٠,٠٥ (٠,٠٠٠١) في حين أن ١٢% من الارتباطات (٧٦ معامل) غير مرتبطة عند هذا المستوى وأنه لا توجد عبارة غير مرتبطة كلية مع بقية العبارات. وعلى هذا يمكن القول بصفة عامة إن المقياس صادق داخلياً وفيه اتساق بين عباراته المختلفة.

كما تم إجراء مصفوفة ارتباطات أخرى بين درجة كل عبارة والدرجة الكلية لمقياس تقييم الأداء العام للحكام العرب وذلك على النحو التالي:

جدول رقم (٩)

الارتباط بين عبارات المقياس والدرجة الكلية لمقياس الأداء العام للحكام العرب

رقم العبارة	قيمة الارتباط بالمقياس الكلي	رقم العبارة	قيمة الارتباط بالمقياس الكلي
١	٠,٦٠	١٤	٠,٥١
٢	٠,٦٤	١٥	٠,٤٦
٣	٠,٥٧	١٦	٠,٤١
٤	٠,٥٢	١٧	٠,٦١
٥	٠,٢٥	١٨	٠,٦٠
٦	٠,٢١	١٩	٠,٢٨
٧	٠,٥٤	٢٠	٠,٥٣
٨	٠,٥٨	٢١	٠,٣٢
٩	٠,٦٢	٢٢	٠,٤٠
١٠	٠,٥٨	٢٣	٠,٥٧
١١	٠,٥٦	٢٤	٠,٥٩
١٢	٠,٥٥	٢٥	٠,٤٠
١٣	٠,٥٩		

جميع الارتباطات دالة عند مستوى معنوية أقل من ٠,٠٥ (٠,٠٠٠١)

ويتضح من بيانات الجدول أن كل العبارات مرتبطة بالدرجة الكلية للمقياس، وأن هذه الارتباطات دالة عند مستوى معنوية أقل من ٠,٠٥ وهو ما يؤكد صدق المقياس.

ب- الصدق العاملي:

تم إجراء التحليل العاملي بالخطوات ذاتها المتبعة في مقياس تقييم أداء الحكام العرب في الحرب، أضيف إليها استخدام التدوير المتعامد بطريقة الفاريماكس Varimax with Kaiser Normalization، وبإجراء ذلك أسفر الاختبار عن ستة عوامل تفسر ٥٦,١% من الظاهرة وتبلغ قيمة التشعبات الكامنة عليها ١٤,٠١٨.

العامل الأول: ويبلغ عدد العبارات عليه ٨ عبارات، واستوعب ٣,٠٨ من قيمة التشعبات الكامنة، وبلغت نسبة تفسير العامل للظاهرة ١٢,٣٢%.

العامل الثاني: ويبلغ عدد العبارات عليه ٨ عبارات، واستوعب ٢,٩٨ من قيمة التشعبات الكامنة، وبلغت نسبة تفسير العامل للظاهرة ١١,٩٣%.

العامل الثالث: ويبلغ عدد العبارات عليه ٨ عبارات، واستوعب ٢,٧٦ من قيمة التشعبات الكامنة، وبلغت نسبة تفسير العامل للظاهرة، ١١,٠٢%.

العامل الرابع: ويبلغ عدد العبارات عليه ٨ عبارات واستوعب ٢,٠٠٣ من قيمة التشعبات الكامنة، وبلغت نسبة تفسير العامل للظاهرة، ٨,٠١%.

العامل الخامس: ويبلغ عدد العبارات عليه ٧ عبارات، واستوعب ١,٨٥ من قيمة التشعبات الكامنة، وبلغت نسبة تفسير العامل للظاهرة ٧,٤٠%.

العامل السادس: ويبلغ عدد العبارات عليه عبارتين، استوعب ١,٣٤ من قيمة التشيعات الكامنة، وبلغت نسبة تفسير العامل للظاهرة ٥,٣٨%.

جدول رقم (١٠)

العوامل الستة المكونة لمقياس تقييم الأداء العام للحكام العرب

رقم العبارة	العامل الأول	العامل الثاني	العامل الثالث	العامل الرابع	العامل الخامس	العامل السادس
١			٠,٧٧٠			
٢		٠,٣٠٥	٠,٧٣٢			
٣			٠,٦٢٩			
٤	٠,٦٩٣					
٥					٠,٧٤٩	
٦					٠,٧٥٩	
٧	٠,٦٦٠					
٨	٠,٧٠٨					
٩	٠,٣٨٣		٠,٣٣١	٠,٣٣٣	٠,٣٣٩	
١٠	٠,٣٤٨		٠,٤٦٧			
١١	٠,٤٣٧		٠,٣٨٨	٠,٤٥٦		
١٢		٠,٣٢٣		٠,٧٧٠		
١٣		٠,٤٧٧		٠,٦١٨		
١٤		٠,٥٠٩		٠,٥٢٢		
١٥		٠,٦٩٩			٠,٤٨٠	
١٦	٠,٥٠٢					
١٧		٠,٦٩٨				
١٨	٠,٧٣٣					
١٩					٠,٤٩٨	
٢٠			٠,٤٥٣	٠,٣٦٦	٠,٤١٥	
٢١					٠,٦٤٨	
٢٢			٠,٥٠٢		٠,٣١٣	
٢٣		٠,٧٢٩				
٢٤		٠,٧٠٤				
٢٥					٠,٥٠٦	

اختبارات ثبات المقياس:

تم إجراء اختبارين إحصائيين للتأكد من ثبات المقياس، وهما:

(أ) الاختبار المنشطر لجوتمان:

وأسفر الاختبار عن النتائج التالية:

جدول رقم (١١)

نتائج اختبار ثبات مقياس الأداء العام للحكام العرب بطريقة الاختبار المنشطر

القيمة	المعامل
٠,٦٨٢	معامل ارتباط جوتمان بين العبارات الفردية والزوجية
٠,٨٢٤	معامل Alpha للعبارات الفردية
٠,٧٤٩	معامل Alpha للعبارات الزوجية

ويتضح من الجدول السابق أن قيمة ثبات المقياس مرتفعة، حيث تتراوح

بين ٠,٧٥ و ٠,٨٢ وهي قيم ثبات عالية في الدراسات الاجتماعية.

(ب) معامل Alpha:

كانت قيمة معامل الثبات باستخدام معامل ألفا للمقياس ككل هي ٠,٨٧

وهي قيمة ثبات عالية ومتسقة مع نتائج طريقة الاختبار المنشطر.

٤- مقياس المعرفة السياسية:

ويتكون المقياس من بعدين (مستويين) (مجموعهما سبع عشرة درجة).

(أ) مستوى المعرفة العامة: ويتكون من اثني عشر سؤالاً، يبلغ مجموع

درجات الإجابة الصحيحة عليها (اثنتا عشرة درجة)، وتتعلق الأسئلة

بأسماء بعض الشخصيات العامة ووظائفها (مصرياً وعربياً) وبعض

المعلومات العامة مثل اسم الدولة العربية التي لها مندوب في مجلس

الأمم في دورته الحالية (أثناء الحرب مارس أبريل ٢٠٠٣) واسم

الدولة التي ترأس الدورة الحالية للاتحاد الأوروبي (وَقْتذاك) واسم

رئيس الوكالة الدولية للطاقة الذرية .. وهكذا.

- (ب) مستوى المعرفة المتخصصة: ويتكون من خمسة أسئلة، ويبلغ مجموع درجات الإجابة الصحيحة عليها (خمس درجات) وتتعلق الأسئلة ببعض المعلومات عن الحرب الأمريكية على العراق، ومن ذلك:
- أسماء الدول المشاركة بصورة مباشرة في الحرب على العراق.
  - أسماء الدول العربية التي للولايات المتحدة قواعد عسكرية على أراضيها.
  - رقم القرار الذي أصدره مجلس الأمن في نوفمبر ٢٠٠٢ بشأن نزع أسلحة الدمار الشامل العراقية.
- ويوضح الجدول التالي الخصائص الإحصائية للمقياس.

جدول رقم (١٢)

الخصائص الإحصائية لمقياس المعرفة السياسية

معامل للتفرطح Kurtosis		معامل الالتواء Skewness		المدى Range			الانحراف المعياري SD	المتوسط Mean
الخطأ المعياري Std-error	القيمة	الخطأ المعياري Std-error	القيمة	الحد الأقصى	الحد الأدنى	القيمة		
٠,٢١٣	٠,٣٨٨-	٠,١٠٧	٠,٦٣١-	١٧	صفر	١٧	٣,٥٧	١١,١١

- وقد تم تقسيم المبحوثين على درجات المقياس على النحو التالي:
- مستوى المعرفة المنخفض: ويضم الأفراد الحاصلين على درجات أقل من سبع.
  - مستوى المعرفة المتوسط: ويضم الأفراد الحاصلين على درجات تتراوح بين ٧-١٢.
  - مستوى المعرفة المرتفع: ويضم الأفراد الحاصلين على ١٢ درجة فأعلى.

## - منهج الدراسة وأدواتها:

تقوم الدراسة على استخدام منهج المسح Survey Method وعلى أسلوب المسح بالعينة، وتم استخدام استمارة الاستبيان المقننة كأداة لجمع البيانات بعد عرضها على عدد من المحكمين ، وبعد تجربتها على عينة محدودة من المبحوثين (٢٥ مبحوثاً) وذلك للتأكد من وضوحها وانقراثيتها، وسهولة فهم الأسئلة، وعدم وجود لبس في فهم عبارات المقاييس المختلفة، وتم ملئ الاستمارة مع المبحوثين من خلال المقابلة الشخصية<sup>(\*)</sup>.

## - عينة الدراسة:

- نوع العينة: تنتمي عينة الدراسة إلى ما يطلق عليه العينات العنقودية Cluster Samples (أو عينة التجمعات، أو العينة المساحية Area Sample) وهي عينة يتم اختيارها على أساس التمثيل الجغرافي لسكان المنطقة التي يغطيها البحث.

- حجم العينة: تم تطبيق الدراسة على عينة مكونة من ٥٢٥ مفردة موزعة توزيعاً متساوياً على سبع محافظات روعي، في حدود التكلفة الاقتصادية، أن تمثل محافظات مصر المختلفة (وجه بحري، وجه قبلي، القاهرة الكبرى، محافظات ساحلية).

- توزيع العينة: تم توزيع العينة على المحافظات السبع (٧٥ مفردة لكل محافظة) على النحو التالي:

- القاهرة: أحياء شبرا، مدينة نصر، مصر الجديدة.
- الجيزة: أحياء بولاق الدكرور، الهرم، العجوزة.
- القليوبية: مركز الخانكة.

---

(\*) ساعد الباحث في جمع بيانات الدراسة أربعة عشر باحثاً ينتمون إلى المحافظات السبع عينة الدراسة أو يعملون بها وقد تولى باحثان في كل محافظة جمع البيانات الخاصة بها وذلك بعد تدريبهما عليها تدريباً كامياً وذلك في الفترة المحددة لذلك مقسمة على ثلاثة أيام، بمتوسط ١٣ استمارة لكل باحث يومياً

- الإسكندرية: حي المنشية.
- كفر الشيخ: مركز البرلس.
- دمياط: مدينة دمياط الجديدة.
- أسيوط: مركز أسيوط.

خصائص العينة:

يمكن توضيح خصائص العينة في الجدول التالي:

جدول رقم (١٣)

خصائص عينة الدراسة

ك	%	
		النوع:
٣٥٧	٦٨%	- ذكور
١٦٨	٣٢%	- إناث
		المستوى التعليمي:
٣٢	٦,١%	- منخفض (أمي - يقرأ ويكتب)
١٩٣	٣٦,٨%	- متوسط (مؤهل متوسط وفوق المتوسط)
٣٠٠	٥٧,١%	- مرتفع (مؤهل جامعي فأعلى)
		العمر:
٢٢١	٤٢,١%	- ٣٠-١٨
٢٥٥	٤٨,٦%	- ٥٠-٣٠
٤٩	٩,٣%	- ٥٠ فأكثر
٥٢٥	١٠٠%	المجموع





# نتائج الدراسة



## رابعاً: نتائج الدراسة:

## النتائج العامة للدراسة:

١- حجم التعرض لوسائل الإعلام.

أ- حجم التعرض للتلفزيون المصري:

تشير نتائج الدراسة إلى أن جميع مفردات العينة يشاهدون قنوات التلفزيون المصري، وإن اختلفوا في حجم المشاهدة، حيث يشير (٣٩,٦%) إلى أنهم يشاهدونه بصورة منخفضة (أقل من ساعتين يومياً) ويشير (٥٩,٨%) إلى أنهم يشاهدونه بصورة متوسطة (من ساعتين إلى أقل من أربع ساعات يومياً) ويشير (٢٥,٣%) إلى أنهم يشاهدونه بصورة مكثفة (أكثر من أربع ساعات يومياً).

تشير النتائج التفصيلية إلى أن:

- الإناث ( $M = 1,99$ ،  $SD = 0,82$ ) أكثر تعرضاً للتلفزيون من الذكور

( $M = 1,80$ ،  $SD = 0,78$ )، والفروق دالة إحصائياً حيث أن

قيمة  $t = 2,61$  وهي دالة عند مستوى معنوية أقل من ٠,٠٥

(٠,٠٠١).

- لا توجد أية فروق بين الأصغر سناً ( $M = 1,91$ ،  $SD = 0,82$ )

والأكبر سناً ( $M = 1,92$ ،  $SD = 0,81$ ) في حجم المشاهدة، حيث إن

قيمة  $t = (0,069)$  وهي دالة عند مستوى معنوية أكبر من ٠,٠٥

(٠,٩٤٥).

- الأقل تعليماً أكثر مشاهدة ( $M = 1,97$ ،  $SD = 0,82$ ) من الأكثر تعليماً

( $M = 1,77$ ،  $SD = 0,78$ ) وإن كانت الفروق غير دالة، حيث إن قيمة

$t = 1,345$  وهي دالة عند مستوى معنوية أكبر من ٠,٠٥ (٠,١٨٠).

## ب- حجم التعرض للقنوات الفضائية:

- تشير بيانات الدراسة إلى أن ٣٥,٦% من العينة لديهم "دش" وبإمكانهم استقبال القنوات الفضائية، منهم ٣٣,٧% يشاهدون قنواته بشكل منخفض (أقل من ساعتين) و ٣٢,١% يشاهدونها بشكل متوسط (من ساعتين إلى أقل من أربع ساعات) و ٣٤,٢% يشاهدونها بشكل مكثف (أربع ساعات فأكثر).

- كانت أكثر القنوات متابعة من قبل الجمهور هي: الجزيرة (٣٣%)، العربية (١٤,١%)، دريم (٧,٦%)، أبو ظبي (٦,٢%)، اقرأ (٦%)، MBC (٤,٩%)، النيل للأخبار (٤,٤%).

## تشير النتائج التفصيلية إلى أن:

- الإناث ( $M = ٢,١٥$ ،  $SD = ٠,٨٧$ ) أكثر تعرضاً للقنوات الفضائية من الذكور ( $M = ١,٩٤$ ،  $SD = ٠,٨٠$ ) غير أن الفروق غير دالة حيث أن قيمة  $t = ١,٦٤$  دالة عند مستوى معنوية أكبر من ٠,٠٥ ( $٠,١٠٣$ ).

- الأصغر سناً ( $M = ٢,١٣$ ،  $SD = ٢,٨٦$ ) أكثر تعرضاً للقنوات الفضائية من الأكبر سناً ( $M = ١,٩٢$ ،  $SD = ٠,٧٠$ ) والفروق بينهما غير دالة إحصائياً، حيث إن قيمة  $t = ١,١٣٧$  وهي دالة عند مستوى معنوية أكبر من ٠,٠٥ ( $٠,٢٥٨$ ).

- الأكثر تعليماً ( $M = ٢,٠٤$ ،  $SD = ٠,٨٣$ ) أكثر تعرضاً للقنوات الفضائية من الأقل تعليماً ( $M = ١,٨$ ،  $SD = ٠,٧٩$ ) والفروق غير دالة، حيث إن قيمة  $t = ٠,٨٨١$  وهي دالة عند مستوى معنوية أكبر من ٠,٠٥ ( $٠,٣٨٠$ ).

ج- معدل الاستماع للراديو:

تشير بيانات الدراسة إلى أن ٦٨,٦% من مفردات العينة يستمعون إلى محطات الراديو، منهم ٦٦,٤% بشكل منخفض (أقل من ساعتين يومياً) و ٢١,٧% بشكل متوسط (من ساعتين لأقل من أربع ساعات) و ١١,٩% بشكل مكثف (أربع ساعات فأكثر).

- أشار المبحوثون إلى أن أكثر المحطات تفضيلاً بالنسبة لهم هي لندن BBC (١٧,٣%)، القرآن الكريم (١٦,٨%)، الشرق الأوسط (١٦,٤%)، صوت العرب (١٣%)، البرنامج العام (٨%)، الشباب والرياضة (٧,٩%)، مونت كارلو (٦,٧%).

تشير النتائج التفصيلية إلى:

- الإناث (M = ١,٥٦، SD = ٠,٧٧) أكثر استماعاً للراديو من الذكور (M = ١,٤١، SD = ٠,٦٦) والفروق بينهما دالة، حيث إن قيمة ت = -١,٩٦ وهي دالة عند مستوى معنوية أقل من ٠,٠٥ (٠,٠٥).

- الأصغر سناً (M = ١,٤٦، SD = ٠,٧٣) أكثر استماعاً للراديو من الأكبر سناً (M = ١,٤١، SD = ٠,٦٩) والفروق غير دالة، حيث إن قيمة ت = ٠,٤٢٩ وهي دالة عند مستوى معنوية أكبر من ٠,٠٥ (٠,٦٦٨).

- الأقل تعليماً (M = ١,٥٥، SD = ٠,٦٩) أكثر استماعاً للراديو من الأعلى تعليماً (M = ١,٤٣، SD = ٠,٦٩) والفروق غير دالة، حيث إن قيمة ت = ٠,٨٠٤ وهي دالة عند مستوى معنوية أكبر من ٠,٠٥ (٠,٣٨٤).

د- معدل قراءة الصحف:

تشير بيانات الدراسة إلى أن ٨٤% من عينة الدراسة يقرأون الصحف، منهم ١٨,٤% بشكل يومي و ٨١,٦% بشكل غير منتظم.

أشار المبحوثون إلى أن أكثر الصحف التي يحرصون على قراءتها هي:  
 الأهرام (٣٧,٥%)، الأخبار (٢٨,١%)، الجمهورية (١٧,٦%)، الأسبوع  
 (٤,٦%)، المساء (٣,٩%)، الوفد (٣,٢%) آفاق عربية (١,٦%)، النبأ (١%)،  
 الأهرام المسائي (١%)، صوت الأمة (٠,٧%).  
 تشير النتائج التفصيلية إلى أن:

- الإناث (M = ٢,٩٢، SD = ١,١٥) أكثر قراءة للصحف من الذكور  
 (M = ٢,٨٥، SD = ١,١٦) والفروق غير دالة، حيث إن قيمة  
 ت = -٠,٦٠٦ وهي دالة عند مستوى معنوية أكبر من ٠,٠٥ (٠,٥٤٥).  
 - الأكبر سناً (M = ٣,١١، SD = ١,٢٣) أكثر قراءة للصحف من  
 الأصغر سناً (M = ٢,٧٤، SD = ١,١٤) والفروق غير دالة، حيث إن  
 قيمة ت = ١,٧٥٤ وهي دالة عند مستوى معنوية أكبر من ٠,٠٥  
 (٠,٠٨).

- الأكثر تعليماً (M = ٢,٨٣، SD = ١,٢٠) أكثر قراءة للصحف من الأقل  
 تعليماً (M = ٢,٦٧، SD = ١,٣١)، والفروق بينهما غير دالة، حيث إن  
 قيمة ت = -٠,٦١٨ وهي دالة عند مستوى معنوية أكبر من ٠,٠٥  
 (٠,٥٣٧).

هـ- ترتيب الوسائل التي اعتمدها المبحوثون في الحصول على أخبار  
 الحرب:

يشير جدول رقم (١٤) إلى ترتيب الوسائل التي اعتمدها المبحوثون  
 في الحصول على أخبار الحرب.

الوسائل التي اعتمد عليها المبحوثون في الحصول على أخبار الحرب  
جدول رقم (١٤)

الترتيب	المجموع التراكمي الوزني النسبي)	الثامن		السابع		السادس		الخامس		الرابع		الثالث		الثاني		الأول		الترتيب
		%	ك	%	ك	%	ك	%	ك	%	ك	%	ك	%	ك	%	ك	
١	١٦٤٣	٠,٧	٣	٠,٩	٤	٢,٣	١٠	٢,٥	١١	٩,٩	٤٣	١٨,٧	٨١	٦٤,٣	٢٧٩	٦٤,٣	٢٧٩	قنوات التلفزيون المصري
٢	٣٠٥٤	٠,٤	١	٠,٤	١	٢,٣	٦	٣,١	٨	٣,٤	٩	٢٥,٢	٦٦	٦٤,١	١٦٨	٦٤,١	١٦٨	القنوات الفضائية العربية
٨	٤٤٤٧	٩,٩	١٣	٧,٦	١٠	٩,٢	١٢	١١,٥	١٥	١٨,٣	٢٤	٢٦	٣٤	٩,٩	١٣	٩,٩	١٣	القنوات الفضائية الأجنبية
٥	٣٤٣٤	١,٥	٤	٤,٨	١٣	٩,٧	٢٦	١٤,٥	٣٩	٢٧,١	٧٣	٣٦,١	٩٧	٣,٣	٩	٣,٣	٩	الإذاعة المصرية
٦	٤٠٥٥	٤,٢	٨	٧,٤	١٤	١١,١	٢١	١٢,٦	٢٤	٢٠,٥	٣٩	٢٤,٧	٤٧	١٠	١٩	١٠	١٩	الإذاعات الولية
٧	٣٠٢٩	٠,٣	١	٦,٩	٢٣	٧,٨	٢٦	١٧,٤	٥٨	٢٩,٧	٩٩	٢٩,٤	٩٨	٤,٥	١٥	٤,٥	١٥	الصحف القومية
٧	٤٣٣٠	٥,٤	٩	١٤,٤	٢٤	١٣,٨	٢٣	١٩,٨	٣٣	٢٠,٤	٣٤	٩	١٥	٤,٨	٨	٤,٨	٨	الصحف الحزبية والمستقلة
٤	٣٣٣٧	٩,٤	٣١	٦,٧	٢٢	١٢,٢	٤٠	٢٤,٩	٨٢	٢٣,٧	٧٨	١٤,٩	٤٩	٢,٧	٩	٢,٧	٩	التحدث مع الأهل والأصدقاء والمعارف



- ويتضح من الجدول السابق أن ترتيب الوسائل كان على النحو التالي:
- ١- قنوات التلفزيون المصري، حيث أنه المصدر المتاح لدى جميع مفردات العينة، والوسيلة التي يستخدمها الجميع.
  - ٢- الصحف القومية خاصة الأهرام والأخبار.
  - ٣- القنوات الفضائية العربية لاسيما الجزيرة والعربية وMBC.
  - ٤- التحدث مع الأهل والأصدقاء والمعارف.
  - ٥- الإذاعة المصرية وخاصة البرنامج العام وصوت العرب.
  - ٦- الإذاعات الدولية خاصة BBC ومونت كارلو.
  - ٧- الصحف الحزبية والمستقلة خاصة الوفد والأسبوع وصوت الأمة.
  - ٨- القنوات الفضائية الأجنبية خاصة CNN وBBC World.

## ٢- مستوى المعرفة السياسية للمبحوثين:

تشير نتائج الدراسة إلى الارتفاع النسبي في مستوى المعرفة السياسية للمبحوثين، حيث حصل ١٧,٧% على درجات منخفضة (أقل من ٧ درجات) وحصل ٤٠,٦% على درجات متوسطة (٧-١٢ درجة) وحصل ٤١,٧% على درجات مرتفعة (١٢-١٧ درجة).  
تشير النتائج التفصيلية إلى أن:

- الذكور أكثر معرفة (M= ١١,٦٣ ، SD= ٣,٣٠) من الإناث (M= ٩,٩٨ ، SD= ٣,٨٥) والفروق بينهما دالة حيث إن قيمة ت= ٥,٠٦ وهي دالة عند مستوى معنوية أقل من ٠,٠٥ (٠,٠٠٠١).
- الأعلى تعليماً أكثر معرفة (M= ١١,٦١ ، SD= ٣,٦) من الأقل تعليماً (M= ١٠,٣٤ ، SD= ٣,٣٩) والفروق بينهما غير دالة، حيث إن قيمة ت= ١,٨٩٦ وهي دالة عند مستوى معنوية أكبر من ٠,٠٥ (٠,٠٥٩).

- الأكبر سناً أكثر معرفة ( $M = 11,45$ ،  $SD = 3,25$ ) من الأصغر سناً ( $M = 10,61$ ،  $SD = 3,77$ ) والفروق بينهما غير دالة، حيث إن قيمة  $t = -1,449$  وهي دالة عند مستوى معنوية أكبر من  $0,05$  ( $0,148$ ).

### ٣- تقييم أداء الحكام العرب في الحرب:

- تشير نتائج الدراسة إلى انخفاض مستوى تقييم المبحوثين لأداء الحكام العرب في الحرب، حيث أشار ( $74,3\%$ ) إلى أن أداءهم كان سلبياً، وأشار ( $24,4\%$ ) إلى أن أداءهم كان متوسطاً بينما أشار ( $1,3\%$ ) فقط إلى أن أداءهم كان إيجابياً.

تشير النتائج التفصيلية إلى أن:

- الإناث أكثر إيجابية في تقييم الحكام ( $M = 24,61$ ،  $SD = 9,70$ ) من الذكور ( $M = 23,99$ ،  $SD = 10,14$ ) ولكن الفروق غير دالة، حيث أن قيمة  $t = 0,661$  وهي دالة عند مستوى معنوية أكبر من  $0,05$  ( $0,509$ ).

- الأصغر سناً ( $M = 25,04$ ،  $SD = 9,33$ ) أكثر إيجابية في تقييم موقف الحكام العرب أثناء الحرب من الأكبر سناً ( $M = 23,49$ ،  $SD = 10,49$ ) وإن كانت الفروق غير دالة، حيث أن قيمة  $t = 1,035$  وهي دالة عند مستوى معنوية أكبر من  $0,05$  ( $0,302$ ).

- الأقل تعليماً ( $M = 25,53$ ،  $SD = 11,58$ ) أكثر إيجابية في تقييم موقف الحكام العرب من الأعلى تعليماً ( $M = 23,55$ ،  $SD = 9,87$ ) وإن كانت الفروق غير دالة، حيث إن قيمة  $t = 1,059$  وهي دالة عند مستوى معنوية أكبر من  $0,05$  ( $0,291$ ).

وكان توزيع العينة على عبارات المقياس على النحو التالي:

## جدول رقم (١٥)

## اتجاهات المبحوثين نحو أداء الحكام العرب في الحرب

م.	العبارة	موافق %	لم يستطع التحديد %	معارض %
١	كان الحكام العرب على قدر المسؤولية	٧,٣	٧,٨	٨٤,٩
٢	عبروا عن رغبات الشعوب العربية	١٤	٦,٤	٧٩,٦
٣	توحدت كلمتهم لمواجهة العدوان	٥,٣	٦,٥	٨٨,٢
٤	فعلوا كل ما يستطيعون لنصرة العراق	٦,٧	٦,٧	٨٦,٦
٥	ساعدوا الشعب العراقي على المقاومة	٨,٥	٦,٥	٨٥
٦	أمدوا الشعب العراقي بالمعونات الغذائية الكافية	٢٧,٨	١١	٦١,٢
٧	مارسوا ضغوطات على الدول المعتدية لوقف العدوان	١٣,٤	٧	٧٩,٦
٨	لم يقدموا مساعدات مباشرة أو غير مباشرة للدول المعتدية	١٩,٨	١١	٦٨,٢
٩	لم يكتفوا بالتصريحات وبيانات الشجب والاستنكار	١٣,٦	١٠,٩	٧٥,٥
١٠	كانوا عند حسن ظن الشعوب العربية	٦,٧	٧	٨٦,٣

وبصفة عامة يمكن بيان المحددات التقييمية السلبية لأداء الحكام العرب في الحرب الأمريكية على العراق من خلال الأبعاد الآتية: يرى (٨٨,٢%) من العينة أن الحكام العرب لم تتوحد كلمتهم لمواجهة العدوان الأمريكي على العراق، ويرى (٨٦,٧%) أن الحكام العرب لم يفعلوا كل ما يستطيعون لنصرة العراق، ويرى (٨٦,٣%) أنهم لم يكونوا عند حسن ظن الشعوب العربية، ويرى (٨٥%) أنهم لم يساعدوا الشعب العراقي على المقاومة، ويرى (٧٩,٦%) أنهم

لم يكونوا على قدر المسؤولية ولم يعبروا عن رغبات الشعوب العربية، ولم يمارسوا ضغوطات على الدول المعتدية لوقف العدوان، ويرى (٧٨,٢%) أن الحكام العرب قدموا مساعدات مباشرة وغير مباشرة للدول المعتدية، ويرى (٧٥,٤%) أنهم اكتفوا ببيانات الشجب والاستنكار، ويرى (٦١,٢%) أن الحكام العرب لم يمدوا الشعب العراقي بالمعونات الغذائية الكافية.

أما محددات التقييم الإيجابي، والتي كانت أقل بروزاً، فقد تمثلت من وجهة نظر الأقلية التي كونت اتجاهات إيجابية عن أداء الحكام العرب في العرب في الأبعاد التالية:

- أن الحكام العرب أمدوا الشعب العراقي بالمعونات الغذائية الكافية (٢٨,٨%).
- إن الحكام العرب لم يقدموا مساعدات مباشرة أو غير مباشرة للدول المعتدية (١٩,٨%).
- إن الحكام العرب كانوا على قدر المسؤولية وعبروا عن رغبات الشعوب العربية (١٤%).
- إن الحكام العرب لم يكتفوا بالتصريحات وبيانات الشجب والاستنكار (١٣,٦%).
- إن الحكام العرب مارسوا ضغوطات على الدول المعتدية لوقف العدوان (١٣,٤%).
- إن الحكام العرب ساعدوا الشعب العراقي على المقاومة (٨,٥%).

#### ٤- تقييم أداء الحكام العرب بصفة عامة:

- تشير نتائج الدراسة إلى انخفاض مستوى تقييم المبحوثين لأداء الحكام العرب بصفة عامة، حيث أشار (٥٩%) إلى أن أداءهم بصفة عامة هو أداء سلبي، وأشار (٣٩,٢%) إلى أن أداءهم متوسط، بينما أشار (١,٧%) فقط إلى أن أداءهم يتسم بالإيجابية.

تشير النتائج التفصيلية إلى:

- الإناث أكثر إيجابية في تقييم الأداء العام للحكام العرب ( $M = 60,08$ ،  $SD = 14,45$ ) من الذكور ( $M = 57,88$ ،  $SD = 15,26$ ) غير أن الفروق غير دالة، حيث إن قيمة  $t = -1,06$  وهي دالة عند مستوى معنوية أكبر من  $0,05$  ( $0,119$ ).
  - الأكبر سناً ( $M = 60,41$ ،  $SD = 16,37$ ) أكثر إيجابية في تقييم الحكام العرب من الأصغر سناً ( $M = 59,70$ ،  $SD = 14,65$ ) وإن كانت الفروق غير دالة، حيث إن قيمة  $t = 0,299$  وهي دالة عند مستوى معنوية أكبر من  $0,05$  ( $0,765$ ).
  - الأقل تعليماً ( $M = 57,44$ ،  $SD = 18,34$ ) أكثر إيجابية في تقييم الحكام العرب من الأعلى تعليماً ( $M = 56,71$ ،  $SD = 14,48$ ) وإن كانت الفروق غير دالة، حيث إن قيمة  $t = 0,264$  وهي دالة عند مستوى معنوية أكبر من  $0,05$  ( $0,792$ ).
- وكان توزيع المبحوثين على عبارات المقياس على النحو التالي:

## جدول رقم (١٦)

اتجاه المبحوثين نحو الأداء الكلي للحكام العرب

م	العبارات	موافق جداً %	موافق %	محايد %	معارض %	معارض جداً %
١	كل الحكام العرب مخلصون لأوطانهم	٤,٤	١٤,٧	١٩,٦	٣٢,٤	٢٩
٢	كل الحكام العرب أمناء على ثروات شعوبهم	٤,٤	١٠,٨	٢١	٣٦	٢٧,٨
٣	معظم الحكام العرب لا يقولون إلا ما يؤمنون به فعلاً	٤,٢	١٥,٨	١٦,٤	٣٥,٤	٢٨,٢
٤	معظم الحكام العرب لديهم خبرات سياسية كبيرة تؤهلهم للاستمرار في الحكم	٩,٤	٢٦,٥	١٧,٧	٢٥,١	٢١,٣
٥	كثير من الحكام العرب يصدرن قرارات انفعالية غير مدروسة	٢٠,٦	٣١,٤	٢٠,٦	٢٠,٢	٧,٢

معارض جداً %	معارض %	محايدة %	موافق %	موافق جداً %	العبارات	م
٨,٢	١٦,٤	١٧,٧	٣٤,١	٢٣,٦	قليل جداً مما ينشر أو يذاع في وسائل الإعلام العربية عن إنجازات الحكام العرب يمكن تصديقه	٦
٣٠,٥	٢٩	١٤,٧	١٩,٦	٦,٢	الحكام العرب أدرى بمصالح الشعوب العربية من الشعوب العربية نفسها	٧
٢٥,٩	٢٧	١٥,٤	٢٢,٣	٩,٤	كلما طالت فترة الحكم للرؤساء العرب زادت قدرتهم على خدمة بلادهم	٨
٢٨,٢	٤٣,٤	١٣,٥	١١,٣	٣,٦	تصرفات معظم الحكام العرب مطابقة لتصريحاتهم الإعلامية	٩
٢١,٣	٣٤,٣	١٨,٩	٢١,٩	٣,٦	معظم الحكام العرب عقلانيون	١٠
٣٠,٩	٣٣,٧	١٦	١٦,٢	٣,٢	معظم الحكام العرب يتخذون القرارات التي تتفق مع صالح الأمة العربية	١١
٥,٨	١٢,٨	١٠,٩	٢٨,٦	٤١,٩	الحكام العرب يعيشون في واد والشعوب للعربية في واد آخر	١٢
٤,٨	١٤,٥	١١,٨	٣٢,٦	٣٦,٣	الحكام العرب لا يهتمون بما يهتم به المواطن العربي البسيط	١٣
٣,٤	٦,٩	١٤,٧	٣٧,٥	٣٧,٥	الحكام العرب يعجزون في كثير من الأوقات عن القيام بالأفعال التي تعتقد الشعوب العربية أنها مصيرية	١٤
٥	١٠,٥	٨,١	٣٤,٥	٤١,٩	لا تستطيع الشعوب العربية أن تفرض رأيها على الحكام العرب	١٥
١٩	٢٨,٦	١٨,١	٢٦,٩	٧,٤	يتمتع معظم الحكام العرب بصفات شخصية تجعلهم محبوبين من شعوبهم بغض النظر عن تصرفاتهم	١٦
٢,٥	٧	٧,٨	٢٤,٤	٥٨,٣	معظم الحكام العرب لا يعنيه سوى الاستمرار في الحكم	١٧
١٧,٩	٢١	١٧,٩	٣٠,٧	١٢,٥	طول الفترة التي يقضيها معظم الحكام العرب في الحكم تجعلهم أكثر حنكة ومقدرة على مواجهة الأزمات التي تواجه الشعوب العربية	١٨

م.	العبارات	موافق جداً%	موافق %	محايد %	معارض %	معارض جداً%
١٩	العلاقة بين الحكام العرب أفضل من العلاقة بين الشعوب العربية	١٠,٧	١٨,٣	١٧,٧	٢٩,٣	٢٤
٢٠	معظم الحكام العرب يتخذون قراراتهم بدون ضغوط من دول أجنبية	٤	٦,٩	١١,٢	٢٨	٤٩,٩
٢١	معظم الحكام العرب يفصلون بين أروصدهم الشخصية وأروصدة دولهم	١٧,١	٢٠,٤	٢٠,٨	١٧,٧	٢٤
٢٢	ليس صدقاً ما يشاع عن أن كثيراً من الحكام العرب لديهم أروصدة خاصة وحسابات سرية في الخارج	٥,١	٦,٣	١٦,٢	٢٤,٨	٤٧,٦
٢٣	يعتمد معظم الحكام العرب في إحكام سيطرتهم على الشعوب العربية على استخدام أسلوب القوة والبطش	٣٣,٩	٢٩,١	١٥,٤	١٦,٤	٥,٢
٢٤	كثير من الحكام العرب يستغلون فترة حكمهم في تحقيق مكاسب مادية لهم ولأسرهم	٤٧,٢	٢٩,٥	١٢,٦	٦,٩	٣,٨
٢٥	معظم الشعوب العربية تشعر بأن الحكام العرب يعبرون عن رغباتهم وطموحاتهم	٩,١	١٤,٥	١٢,٤	٣٢,٦	٣١,٤

### اختبارات فروض الدراسة:

#### اختبار الفرض الأول:

توجد علاقة ارتباطية طردية بين درجة تقييم المبحوثين لأداء الحكام العرب في الحرب ودرجة تقييمهم لأداء الحكام العرب بصفة عامة.

لاختبار هذا الفرض تم تكوين جدول ثنائي للمتغيرين وحساب كلاً التي بلغت قيمتها ٧٥,٢٣ وهي دالة عند مستوى معنوية أقل من ٠,٠٥، وكانت شدة العلاقة بين المتغيرين وفق معامل التوافق = ٠,٣٥٤ وهي علاقة دالة أيضاً عند مستوى معنوية أقل من ٠,٠٥.

وبحساب معامل ارتباط بيرسون Pearson (من البيانات في شكلها التجميعي دون تقسيم) وجد أنه يساوي ٠,٤٨ وهو دال عند مستوى معنوية أقل من ٠,٠٥ وعلى هذا نقبل الفرض الأول.

## اختبار الفرض الثاني:

تختلف شدة العلاقة بين درجة تقييم المبحوثين لأداء الحكام العرب في الحرب ودرجة تقييمهم لأداء الحكام العرب بصفة عامة باختلاف:

- (أ) مستوى المعرفة السياسية للمبحوثين.
  - (ب) الخصائص الديموجرافية (السن، النوع، المستوى التعليمي).
  - (ج) حجم التعرض لوسائل الإعلام (التلفزيون، الدش، الراديو، الصحف).
- أ- مستوى المعرفة السياسية:

لاختبار هذا الفرض تم حساب معامل الارتباط المتعدد Multi Correlation Coefficient بين الثلاث متغيرات وبلغت شدته ٠,٥٢٤ وهي علاقة دالة عند مستوى معنوية أقل من ٠,٠٥ (٠,٠٠٠١). وبمقارنة هذه النتيجة بالارتباط الصفري Zero Correlation بين المتغيرين والذي كانت شدته ٠,٤٨ نجد أن العلاقة قد زادت شدتها وذلك بمقدار ٠,٠٤.

ولحساب العلاقة بين المتغيرين مع ضبط متغير مستوى المعرفة السياسية باستخدام معامل الارتباط الجزئي Partial Correlation Coefficient وجد أن شدته = ٠,٤٤ وهي دالة عند مستوى معنوية أقل من ٠,٠٥ (٠,٠٠٠١). وبمقارنة هذه النتيجة بقيمة معامل الارتباط الصفري نجد أن شدة العلاقة قد قلت بمقدار ٠,٠٤.

معنى ذلك أن شدة العلاقة تقوي وتضعف بتغير مستوى المعرفة السياسية للمبحوثين. وعلى هذا نقبل الفرض الثاني (أ).

## ب- الخصائص الديموجرافية:

لاختبار هذا الفرض تم حساب معامل الارتباط المتعدد ومعامل الارتباط الجزئي ومقارنة القيم الناتجة بقيمة معامل الارتباط الصفري (معامل بيرسون)، وبإجراء ذلك تم الحصول على القيم التي يتضمنها الجدول التالي:



## جدول رقم (١٧)

تأثير الخصائص الديموجرافية على العلاقة بين التقييمين الخاص والعام

قيمة معامل ارتباط بيرسون $P = 0,48$ ( $P < 0,0001$ )				
P	الارتباط الجزئي	P	الارتباط المتعدد	المعاملات المتغيرات الوسيطة
0,0001	0,477	0,0001	0,478	السن
0,0001	0,477	0,0001	0,480	النوع
0,0001	0,473	0,0001	0,482	المستوى التعليمي
0,0001	0,473			المتغيرات الديموجرافية مجتمعة

وبمقارنة قيم معاملات الارتباط المتعدد والارتباط الجزئي لكل متغير مع قيمة معامل ارتباط بيرسون ( $0,48$ ) نجد أنه لا توجد فروق سواء في حالة التعدد أو حالة الضبط.

معنى هذا أن المتغيرات الديموجرافية لم تكن مؤثرة على العلاقة بين درجة تقييم أداء الحكام العرب ودرجة التقييم العام لهم. وعلى هذا نرفض الفرض الثاني (ب).

## ج- حجم التعرض لوسائل الإعلام:

لاختبار هذا الفرض تم حساب معامل الارتباط المتعدد ومعامل الارتباط الجزئي ومقارنة القيم الناتجة بقيمة معامل الارتباط الصفري (معامل بيرسون) وبإجراء ذلك تم الحصول على القيم التي يتضمنها الجدول التالي:

## جدول رقم (١٨)

تأثير التعرض لوسائل الإعلام على العلاقة بين التقييمين الخاص والعام

قيمة معامل ارتباط بيرسون  $0,48$   $P (0,0001)$ 

المعاملات				
P	الارتباط الجزئي	P	الارتباط المتعدد	المتغيرات الوسيطة
0,0001	0,4793	0,0001	0,487	التليفزيون المصري
0,0001	0,4759	0,0001	0,481	القنوات الفضائية (الدش)
0,0001	0,4776	0,0001	0,479	الراديو
0,0001	0,4800	0,0001	0,482	الصحف
0,0001	0,479	0,0001	0,479	الوسائل مجتمعة

وبمقارنة قيم معاملات الارتباط المتعدد والارتباط الجزئي لكل متغير مع قيمة معامل ارتباط بيرسون ( $0,48$ ) نجد أنه لا توجد فروق سواء في حالة التعدد أو حالة الضبط.

معنى هذا أن حجم التعرض لوسائل الإعلام بصفة عامة لم يكن مؤثراً على العلاقة بين درجة تقييم أداء الحكام العرب ودرجة التقييم العام لهم. وعلى هذا نرفض الفرض الثاني(ج).

## اختبار الفرض الثالث:

يختلف مستوى تقييم المبحوثين لأداء الحكام العرب (الخاص والعام) باختلاف نوع الوسيلة الإعلامية التي يعتمدون عليها في الحصول على المعلومات المتعلقة بالحرب.

(أ) مستوى التقييم أثناء الحرب:

لاختبار مدى معنوية الفروق بين المعتمدين على الوسائل المختلفة في تقييمهم لأداء الحكام العرب أثناء الحرب، تم إجراء اختبار تحليل التباين One Way Anova وهو ما نتضح نتائجه في الجدول التالي:

جدول رقم (١٩)

تأثير اختلاف درجة الاعتماد على الوسائل المختلفة على مستوى التقييم أثناء الحرب

مستوى المعنوية	قيمة F المحسوبة	متوسط المربعات	مجموع المربعات	التباين
٠,٠١	٢,٤٩٩	٢٤٦,٧٦	١٧٢٧,٢٩	التباين بين المجموعات
		٩٨,٧٣١	٩٨٦٣٢,٠٨	التباين داخل المجموعات
			١٠٠٣٥٩,٣٧	المجموع

ويتضح من الجدول السابق وجود فروق (تباين) ذات دلالة بين المجموعات المختلفة في مستوى تقييم أداء الحكام العرب أثناء الحرب، حيث إن قيمة  $F = ٢,٤٩٩$  وهي دالة عند مستوى معنوية أقل من  $٠,٠٥$  ( $٠,١$ ) ولمعرفة دلالة الفروق بين المجموعات المختلفة تم إجراء اختبار Tukey HSD، وهو ما يتضح نتائجه في الجدول التالي:

## جدول رقم (٢٠)

## الفروق بين المجموعات باستخدام اختبار Tukey HSD

المجموعات المعتمدون على	المتوسطات	الانحراف المعياري	١	٢	٣	٤	٥	٦	٧	٨
١ قنوات التلفزيون المصري	٢٥,١٧٦	١٠,٢٣٨		*					*	
٢ القنوات الفضائية العربية	٢٣,١٢٩	٩,٩٧			*					
٣ القنوات الفضائية الأجنبية	٢٥,٧٦٤	١١,٤٢		*	*				*	
٤ الإذاعة المصرية	٢٥,٧٦٤	١١,٤٢		*	*					
٥ الإذاعة الدولية	٢٥,٢٧٣	٩,٣٦		*						
٦ الصحف القومية	٢٣,٣٣	٨,٨٩								
٧ الصحف الحزبية والمستقلة	٢٠,٨٦٩	٨,٢٣		*		*				
٨ الأهل والأصدقاء (الاتصال الشخصي)	٢٤,٢٧٦	٨,٦١								

\* فروق دالة عند مستوى معنوية أقل من ٠,٠٥

ومن الجدول السابق يتضح لنا أن هناك فروقاً بين المجموعات المعتمدة على الوسائل المختلفة، حيث توجد فروق بين الأفراد الأكثر اعتماداً على قنوات التلفزيون المصري من ناحية والأفراد الأكثر اعتماداً على القنوات الأجنبية والصحف الحزبية من ناحية أخرى، حيث أن الجماعة الأولى أكثر تقييماً إيجابياً للحكام العرب من المجموعتين الأخيرتين.

كما أن هناك فروقاً بين المعتمدين على الإذاعة المصرية والمعتمدين على القنوات الفضائية العربية والأجنبية حيث إن الجماعة الأولى أكثر تقييماً إيجابياً للحكام العرب. وعلى هذا نقبل الفرض الثالث (أ).

## ب- مستوى التقييم العام:

لاختبار مدى معنوية الفروق بين المعتمدين على الوسائل المختلفة في تقييمهم للأداء العام للحكام العرب، تم إجراء اختبار تحليل التباين في اتجاه الأحادي واحد، وهو ما يتضح نتائجه في الجدول التالي:

## جدول رقم (٢١)

تأثير اختلاف درجة الاعتماد على الوسائل المختلفة على مستوى التقييم العام

مستوى المعنوية	قيمة F المحسوبة	متوسط المربعات	مجموع المربعات	التباين
٠,٠٠٢	٣,٢٦٤	٧٢١,٣٥٣	٥٠٤٩,٤٧	التباين بين المجموعات
		٢٢٠,٩٩	٢٢٠٧٦٧,٥٤	داخل المجموعات
			٢٢٥٨١٧,٠١٥	المجموع

ويتضح من الجدول السابق وجود فروق (تباين) ذات دلالة بين المجموعات المختلفة في مستوى تقييم أداء الحكام العرب بصفة عامة، حيث إن قيمة  $F = ٣,٢٦٤$  وهي دالة عند مستوى معنوية أقل من  $٠,٠٠٥$  ( $٠,٠٠٢$ ). ولحساب معنوية الفروق بين المجموعات المختلفة تم إجراء اختبار Post Hoc بطريقة LSD وطريقة Tukey HSD وهو ما يتضح نتائجه في الجدول التالي:

## جدول رقم (٢٢)

## الفروق بين المجموعات باستخدام اختبار Tukey HSD

٨	٧	٦	٥	٤	٣	٢	١	الانحراف المعياري	المتوسطات	المجموعات المعتمدة بصفة أساسية على
	•		•		•	•		١٤,٩٨	٦٠,٥٣	١ التليفزيون المصري
	•	•					•	١٥,٠٨	٥٦,٩١	٢ الفضائيات العربية
		•					•	١٢,٩٠	٥٥,٣٢	٣ الفضائيات الأجنبية
	•							١٥,٨٦	٥٩,٨٧	٤ الإذاعة المصرية
							•	١٦,٤٧	٥٦,٣٩	٥ الإذاعات الدولية
	•				•	•		١٣,٨٣	٦٠,٤٩	٦ الصحف القومية
•		•		•		•	•	١١,٢٧	٥٠,٣٠	٧ الصحف الحزبية والمستقلة
	•							١٤,٠٨	٥٧,٥٣	٨ الأهل والأصدقاء (الاتصال الشخصي)

\* الفروق دالة عند مستوى معنوية أقل من ٠,٠٥

من الجدول السابق يتضح أن هناك فروقاً بين المجموعات المعتمدة على الوسائل المختلفة في درجة تقييم الأداء العام للحكام العرب. وبصفة عامة يمكن الإشارة إلى وجود فروق بين المعتمدين على الوسائل الحكومية من ناحية (التليفزيون المصري، الراديو المصري، الصحف القومية)، والمعتمدين على الوسائل غير الحكومية حيث أن المجموعة الأولى أكثر تقييماً إيجابياً للحكام العرب من المجموعة الثانية. وعلى هذا نقبل الفرض الثالث (ب)، ونقبل الفرض الثالث بصفة عامة.

اختبار الفرض الرابع:

توجد علاقة ارتباطية سلبية بين حجم التعرض لوسائل الإعلام بصفة عامة ودرجة تقييم المبحوثين لأداء الحكام العرب (الخاص والعام).  
 لاختبار الفرض تم حساب معامل ارتباط بيرسون Pearson لكل وسيلة  
 في ارتباطها بالتقييم الخاص (أثناء الحرب) والتقييم العام، وتم الحصول على  
 النتائج التي يجمها الجدول التالي:

جدول رقم (٢٣)

العلاقة بين حجم التعرض لوسائل الإعلام ومستوى التقييم الخاص والعام

تقييم الأداء العام		تقييم الأداء في الحرب		الوسيلة
P	R	P	R	
٠,٠٢	٠,٠٩٦	٠,٩٣٤	٠,٠٠٤	التلفزيون المصري
٠,٠٧٠	٠,٠٧٩	٠,٣١٨	٠,٠٤٤-	القنوات الفضائية (الدش)
٠,٣٨١	٠,٠٣٨-	٠,٩١١	٠,٠٠٥	الراديو
٠,٢٩٨	٠,٠٤٦	٠,٣٧٦	٠,٠٣٩-	الصحف
٠,٠٧٩٨	٠,٠١١	٠,٢٦٢	٠,٠٤٩	الوسائل مجتمعه (حجم التعرض لوسائل الإعلام بصفة عامة)

وبملاحظة قيم الارتباط الواردة في الجدول يتضح أنها جميعاً غير دالة عند مستوى معنوية أقل من ٠,٠٥. وعلى هذا نرفض الفرض الرابع.

اختبار الفرض الخامس:

يختلف مستوى تقييم المبحوثين لأداء الحكام العرب (الخاص والعام) باختلاف مستوى المعرفة السياسية لديهم.

لاختبار الفرض تم إجراء اختبار T.Test لدراسة معنوية الفروق بين الأقل والأعلى في مستوى المعرفة السياسية على متغيري تقييم الأداء أثناء الحرب وتقييم الأداء العام للحكام العرب. وبإجراء ذلك تم الحصول على النتائج التي يجملها الجدول التالي:

أ- التقييم أثناء الحرب:

جدول رقم (٢٤)

الفروق بين الأقل في المعرفة السياسية والأعلى فيها على متغير مستوى تقييم الأداء أثناء الحرب

P	قيمة ت	قيمة الفروق	الانحراف المعياري	المتوسط	العدد	المجموعات	
٠,٠٠٠١	٤,٦٥	٥,٨٨	١١,٣٥٥	٢٨,٤١	٩٣	الأقل في مستوى المعرفة	مستوى المعرفة السياسية
			٩,٦٨٠	٢٤,٥٣	٢١٩	الأعلى في مستوى المعرفة	

ب- التقييم العام

جدول رقم (٢٥)

الفروق بين الأقل في المعرفة السياسية والأعلى فيها على متغير مستوى تقييم الأداء العام

P	قيمة ت	قيمة الفروق	الانحراف المعياري	المتوسط	العدد	المجموعات	
٠,٠٠٠١	٧,٢٧	١٣,٠٦٨	١٥,٦١	٦٧,٤٢	٩٣	الأقل في مستوى المعرفة	مستوى المعرفة السياسية
			١٤,٠٣٠	٥٤,٣٥	٢١٩	الأعلى في مستوى المعرفة	



ويتضح من الجدول السابق أن الأقل معرفة أكثر إيجابية في تقييمه لأداء الحكام العرب أثناء الحرب وأدائهم العام مقارنة بالأكثر معرفة، وأن هذه الفروق دالة معنوية عند مستوى معنوية أقل من ٠,٠٥. وعلى هذا نقبل الفرض الخامس.

#### اختبار الفرض السادس:

يختلف مستوى تقييم المبحوثين لأداء الحكام العرب (الخاص والعام) باختلاف الخصائص الديموجرافية (النوع، السن، المستوى التعليمي).

#### أ- التقييم أثناء الحرب:

لاختبار الفرض تم إجراء اختبار "ت" T.Test لكل متغير من المتغيرات الديموجرافية لدراسة معنوية الفروق بين المجموعات المختلفة على متغير التقييم أثناء الحرب، وبإجراء ذلك تم الحصول على النتائج التي يجملها الجدول التالي:

#### جدول رقم (٢٦)

تأثير المتغيرات الديموجرافية على مستوى تقييم أداء الحكام العرب في الحرب

P	قيمة ت	قيمة الفروق	الانحراف المعياري SD	المتوسط M	العدد	المتغير	
٠,٥٠٩	٠,٦٦١	٠,٦١٨٣	١٠,١٤	٢٣,٩٩	٣٥٧	الذكور	النوع
			٩,٧٠	٢٤,٦١	١٦٨	الإناث	
٠,٣٠٢	٠,٢٧٩	١,٥٦	٩,٣٣	٢٥,٠٤٩	٢٢١	الأصغر	السن
			١٠,٤٩	٢٣,٤٨٩	٤٩	الأكبر	
٠,٢٩١	١,٠٥٩	١,٩٨	١١,٥٨	٢٥,٥٣	٣٢	الأقل	التعليم
			٩,٨٧	٢٣,٥٥	٣٠٠	الأعلى	

ويتضح من بيانات الجدول أن مستوى تقييم المبحوثين لأداء الحكام العرب أثناء الحرب لم يختلف باختلاف الخصائص الديموجرافية، حيث إن قيم ت كانت (٠,٦٦١، ٠,٢٧٩، ١,٠٦) وجميعها دال عند مستوى معنوية أكبر من ٠,٠٥. وعلى هذا نرفض الفرض السادس(أ).

## ب- التقييم العام:

بإجراء اختبار "ت" للمتغيرات الديموجرافية على متغير التقييم العام للحكام العرب تم الحصول على النتائج التي يجملها الجدول التالي:

## جدول رقم (٢٧)

تأثير المتغيرات الديموجرافية على مستوى تقييم الأداء العام للحكام العرب

P	قيمة ت	قيمة الفروق	الانحراف المعياري SD	المتوسط M	العدد	المتغير	
٠,١١٩	١,٥٦٤	٢,١٩٠-	١٥,٢٦	٥٧,٨٨	٣٥٧	الذكور	
			١٤,٤٥	٦٠,٠٦٦	١٦٨	الإناث	
٠,٧٦٥	٠,٢٩٩٠	١,٥٦	١٤,٦٥	٥٩,٧١	٢٢١	الأصغر	
			١٦,٣٧	٦٠,٤١	٤٩	الأكبر	
٠,٧٩٢	٠,٢٦٤	٠,٧٣١	١٨,٣٤	٥٧,٤٣	٣٢	الأقل	
			١٤,٤٨	٥٦,٧١	٣٠٠	الأعلى	

ويتضح من بيانات الجدول أن مستوى تقييم المبحوثين للأداء العام للحكام العرب لم يختلف باختلاف الخصائص الديموجرافية، حيث إن قيم ت كانت (١,٥٦، ٠,٢٩٩، ٠,٢٦٤) وجميعها دال عند مستوى معنوية أكبر من ٠,٠٥. وعلى هذا نرفض الفرض السادس(ب).



# مناقشة نتائج الدراسة



## خامساً: مناقشة نتائج الدراسة:

يستعرض الباحث في هذا الجزء أهم النتائج التي خلصت إليها هذه الدراسة مع تقديم توضيح لها وتفسير لأبعادها ومقارنتها مع نتائج الدراسات السابقة في هذا المجال. ويمكن عرض أهم النتائج في المحاور الخمس التالية:

- ١- ثبوت صحة الفرض الرئيسي لنظرية التهيئة المعرفية.
- ٢- اتجاهات الرأي العام السلبية نحو أداء الحكام العرب.
- ٣- التفرقة بين حجم التعرض ودرجة الاعتماد على وسائل الإعلام كمحددات لعملية التهيئة المعرفية.
- ٤- متغير المعرفة السياسية وعلاقته بالتهيئة المعرفية.
- ٥- تأثير المتغيرات الديموجرافية على عملية التهيئة المعرفية.

### (١) ثبوت صحة الفرض الرئيسي لنظرية التهيئة المعرفية:

يشير الفرض الرئيسي لنظرية التهيئة المعرفية إلى أن "التغطية الإعلامية، من خلال تركيزها على بعض الأمور والقضايا وتجاهلها لبعضها، تؤثر على المعايير والمحكات التي على أساسها يبني الأفراد ويصدرون تقييماتهم وأحكامهم حول الرؤساء، الحكومات" وتشير النظرية كذلك إلى أن وسائل الإعلام لا تقدم معايير جديدة للتقييم وإنما تحدث تغييراً في الأوزان النسبية ودرجات الأهمية التي تعطي لهذه المعايير بحيث تجعل معياراً معيناً هو الأكثر بروزاً في لحظة معينة مقارنة بغيره من المعايير.

وباختبار هذا الفرض في الدراسة الحالية، بالتطبيق على الحرب الأمريكية على العراق، التي أفردت لها وسائل الإعلام مساحات زمنية ومكانية كبيرة مما جعلها قضية مهيمنة خلال فترة التطبيق، خلصت الدراسة إلى صحة هذا الفرض، حيث اتخذ الأفراد من تقييمهم لأداء الحكام العرب في هذه الحرب

معياراً للحكم على الأداء العام للحكام العرب، وانعكس اتجاههم نحو الحكام العرب في وقت الحرب على اتجاههم نحوهم بصفة عامة.

وتتفق هذه الدراسة في مجملها مع عدد من الدراسات في هذا المجال، ففي الدراسة التي أجراها جون كروسنيك ودونالد كايندر (١٩٩٠) Krosnick & Kinder خلص الباحثان إلى أن التغطية الإعلامية التي ركزت على فضيحة إيران كونترا كان لها تأثير سلبي على تقييم المبحوثين لأداء رونالد ريجان<sup>(٥٥)</sup>. وفي الدراسة التي أجراها روبرت جويدل وآخرون Goidel (١٩٩٢) خلص الباحثون إلى أن تركيز التغطية الإعلامية على القضايا الاقتصادية في عهد بوش الأب جعلت المبحوثين يعطون الوضع الاقتصادي أهمية أكبر عند تقييمهم لبوش وهو ما انعكس سلباً عليه<sup>(٥٦)</sup>.

وعلى العكس فقد وجد شانتو إينجار وأدم سيمون (١٩٩٣) Iyengar & Simon أن تركيز التغطية الإعلامية الأمريكية على حرب الخليج الثانية أدى إلى تغيير المعيار الذي تبني عليه شعبية جورج بوش الأب من حالة الاقتصاد الوطني إلى أمور السياسة الخارجية وهو ما انعكس إيجاباً عليه<sup>(٥٧)</sup>.

وفي الدراسة التي أجراها نيكولاس فالنتينو Valentino (١٩٩٩) عن تأثير نشر وإذاعة أخبار الجريمة على تكوين الاتجاهات العنصرية وعلاقتها بتقييم بيل كلينتون، خلص الباحث إلى أن تركيز وسائل الإعلام على حسن أداء كلينتون في مجال مكافحة الجريمة انعكس إيجاباً على معدل شعبيته<sup>(٥٨)</sup>.

وفي الدراسة التي أجراها ديفيد هوليان Holian (٢٠٠٠) خلص الباحث إلى أنه "عندما ينجح الرئيس في فرض أجندته الوطنية National Agenda يزيد معدل قبوله وشعبيته بغض النظر عن المتغيرات الاقتصادية"<sup>(٥٩)</sup>.

وفي الدراسة التي أجرتها شيماء ذو الفقار (٢٠٠٠) خلصت الباحثة إلى أن تركيز وسائل الإعلام المصرية على إنجازات الحكومة والمشروعات القومية

جعل الأفراد يتخذون هذه الإنجازات معياراً للحكم على الحكومة وعلى أدائها بصفة عامة<sup>(١٠)</sup>.

على أن ثبوت صحة الفرض الرئيسي للنظرية لا يمنعنا من طرح الفرضية العكسية وهي "فرضية الإسقاط" Projection والتي تشير إلى أن "التغطية الإعلامية لقضية معينة تجعل المشاهدين يوفقون تقييمااتهم لأداء الرئيس في هذه القضية بحيث تتفق وتتوافق مع تقييمهم العام السابق للرئيس" إذ من المعقول أن تكون اتجاهات المبحوثين السلبية نحو الأداء العام للحكام العرب قبل الحرب قد انعكست على تقييمهم لأداء الحكام في الحرب، أي أن الأفراد قد استعاروا اتجاهاتهم السابقة ووظفوها على موضوع الأداء في الحرب.

وعلى الرغم من عدم إمكانية التحقق من أيهما المتغير المستقل وأيها المتغير التابع في هذه المعادلة، باعتبار أن الدراسات الارتباطية تقترح وجود العلاقة ولا تحدد اتجاهها، فإن الاعتقاد في صحة الفرض العكسي يدفعنا إلى الاعتقاد في وجود مشكلة حقيقية في الواقع السياسي العربي وهي مشكلة "أزمة الثقة" و"أزمة الشرعية" وهو ما يمكن توضيحه في النقطة التالية.

## (٢) اتجاهات الرأي العام السلبية نحو أداء الحكام العرب:

تشير نتائج الدراسة الحالية إلى أن اتجاهات الرأي العام تجاه الحكام العرب هي في مجملها اتجاهات سلبية، سواء في تقييمه لأداء الحكام العرب في الحرب أو في تقييمه لأدائهم بصفة عامة، وهي بهذا تعكس وتشير إلى وجود "أزمة ثقة" أو إن شئنا الدقة "أزمة شرعية".

وإذا كان علماء السياسة قد أشاروا إلى وجود خمس أزمت سياسية حقيقية في العالم العربي وهي: أزمة الهوية، أزمة التوزيع، أزمة التكامل، أزمة الاختراق، أزمة المشاركة<sup>(١١)</sup> فإنهم أكدوا على أن الأزمت الحقيقية في معظم الدول العربية هي: "أزمة الشرعية" التي تعاني منها معظم الأنظمة الحاكمة في دول العالم الثالث<sup>(١٢)</sup>.



وتؤكد نتائج الدراسة الحالية وتشير إلى أحد جوانب هذه الأزمة المتمثلة في طريقة إدراك الشعوب لأنظمتها الحاكمة والى نظرة المحكوم السلبية إلى الحاكم. على أن هذه النتيجة السابقة يجب النظر إليها في ضوء عدة اعتبارات أخرى تفسرها وتوضح أبعادها وحدودها:

- إن علاقة الرئيس بشعبه والحاكم برعيته وتقييم الشعب والرعية له هو أحد خمسة أبعاد تم تحديدها كأطر عامة لدراسات التقييم، ومن ثم فإن انخفاض درجة التقييم على هذا البعد قد يعوضه ارتفاعه على الأبعاد الأخرى، والأبعاد الخمسة هي:

○ علاقة الرئيس بالشعب The president and The Public.

○ شخصية الرئيس Personality of The President.

○ التنظيم والفريق الذي يحكم Organization and Staffing to

.Govern

○ دور البيروقراطية The Role of Bureaucracy.

○ علاقة الرئيس بالنظام The president's Relationship

with the Regime<sup>(١٣)</sup>.

- إن تقييم الرؤساء والحكام يحتاج إلى بيئة سياسية ومعلوماتية تتسم بالحرية وبسهولة تدفق المعلومات وشفافية القائمين عليها، ويحتاج أيضاً إلى عقليات تؤمن بقدرتها على التقييم من ناحية وتأمين عواقبه من ناحية أخرى، وهي سمات قد تكون غائبة عن عالما العربي أو إن شئنا الدقة لا تزال في مراحل نموها الأولى.

- إن الرأي العام بصفة عامة، والعربي بصفة خاصة، في ضوء غياب المعلومات ونقص الشفافية هو رأي عام عاطفي يسهل حشده وتوجيهه وإثارته. ومن ثم فإنه ليس كل ما اتفق عليه الرأي العام صحيحاً، وليس كل مانادى به قادته ومحركوه صائباً ولذا فإن مهمة الجهات المسؤولة

في الأنظمة الحاكمة عن توجيه الرأي العام وتثويره وتحسينه هي مهمة ليست بالسهلة أو الميسورة ما لم تتغير معالم البيئة المعلوماتية الراهنة.

(٣) **التفرقة بين حجم التعرض ودرجة الاعتماد على وسائل الإعلام كمحددات لعملية التهيئة المعرفية:**

أشارت كثير من دراسات التهيئة المعرفية إلى أن المتغير المستقل في عملية التقييم هو متغير "حجم لتعرض لوسائل الإعلام" أثناء تركيزها على قضية ما يمكن اتخاذها كمحك للتقييم، وذلك من منطلق أن الأكثر تعرضاً لوسائل الإعلام أكثر قدرة على التعرف على القضية الرئيسية (المسيطر) Issue Regime وأكثر إدراكاً للعناصر البارزة منها<sup>(٦٤)</sup>.

وإن كانت هناك بعض الدراسات التي تشير إلى أن الأفراد ذوي معدلات التعرض المنخفضة أكثر قابلية لحدوث التهيئة المعرفية لديهم مقارنة بذوي معدلات التعرض المرتفعة، لأنهم يلتقطون فقط الرسالة الأساسية أو النغمة الغالبة Big Message من الوسائل الإعلامية دون الالتفات إلى التفاصيل، ويميل هؤلاء الأفراد إلى إصدار أحكامهم عندما يطلب منهم ذلك من خلال استرجاعهم لهذه المعلومات القليلة التي تشكل النغمة الغالبة<sup>(٦٥)</sup>.

على أن الدراسة الحالية تشير إلى أهمية التفرقة بين حجم التعرض لوسائل الإعلام من ناحية ودرجة الاعتماد على هذه الوسائل في الحصول على المعلومات المتعلقة بالقضية موضوع التقييم من ناحية أخرى، فالتعرض العام قد لا يؤدي إلى إدراك الفرد للقضية ولا الإلمام بجوانبها المختلفة. وهناك عدة أسباب يمكن في ضوئها شرح أهمية التفرقة، منها:

- ضعف بناء مقاييس حجم التعرض وعدم قدرتها على التعبير عن الواقع الفعلي وعدم حساسيتها، فعلى سبيل المثال، ووفق المقاييس المستخدمة في كثير من الدراسات، يمكننا أن نعد من يشاهد المسلسل اليومي (ساعة يومياً) وسهرة أي يوم في التلفزيون (٢-٣ ساعات يومياً) من ذوي

معدلات التعرض المرتفعة (٣-٤ ساعات يومياً) غير أن هذه الساعات، على كثرتها، قد لا تؤدي إلى إدراك الفرد شيئاً أو معرفته بشيء مقارنة بمن يشاهد النشرة الرئيسية في التلفزيون وأحد البرامج الإخبارية الذي يليها. معنى ذلك أن عدد ساعات المشاهدة ليست هي المحك الرئيسي وإنما نوعية المضامين التي يشاهدها أو يتابعها الفرد. الأمر نفسه ينطبق على الصحف: فمتابعة صفحات الفن والرياضة والحوادث وأبواب التسلية (حظك اليوم - الكلمات المتقاطعة...) قد تستغرق وقتاً طويلاً في قراءتها، غير أنها لا تشكل اتجاهاً ولا تمد الفرد بمعلومات حقيقية عن الواقع المعاش.

غير أن الأمر يختلف عندما نشير إلى مصادر معلومات الفرد أو الوسائل التي يعتمد عليها في الحصول على معلوماته، إذ أن ذلك يتضمن التعرض الواعي إلى نوعية معينة من المضامين (المضامين الإخبارية والمعلوماتية) وفي أوقات محددة وثابتة في أغلب الأحيان، وهو ما يسهم في بناء المعرفة وتكوين الاتجاهات المتعلقة بموضوع معين.

• إن البيئة الإعلامية والمعلوماتية التي يغلب عليها التنوع والميل إلى التخصص والتعدد لا نستطيع الزعم فيها بأن بها قضية مهيمنة أو نغمة غالبية، فكل قناة قضاياها ورسائلها المرتبطة باتجاهات مضامينها (الجزيرة - العربية (أخبار) الحكايات، النيل للدراما (مسلسلات) الأفلام، سينما، الشاشة (أفلام)،... والتعرض مهما زاد حجمه لقناة غير إخبارية لا يعطينا أي مؤشر عن مستوى الإلمام والمعرفة بالقضايا العامة.

• الخلاصة أن هناك حاجة ماسة لإعادة النظر في تأثيرات وسائل الإعلام، وتعديل الفرضية القائمة على أن حجم التعرض هو المتغير الفاعل إلى

أن درجة الاعتماد على وسائل الإعلام ودوافعها ممزوجة بهذا الحجم من التعرض هي الأساس في عملية التأثير وهو ما أشارت إليه، جزئياً نتائج هذه الدراسة.

#### (٤) متغير المعرفة السياسية وعلاقته بالتهيئة المعرفية:

على الرغم من كثرة الدراسات التي حاولت اختبار تأثير متغير المعرفة السياسية في عملية التهيئة المعرفية، فإنه لا يمكن الخروج بتعميم معين أو الاتفاق على وجهة نظر واحدة في هذا المجال، حيث أشارت نتائج بعض الدراسات إلى حدوث التهيئة في حالة وجود قدر كبير من المعرفة السياسية لدى الأفراد، وأشارت نتائج بعض الدراسات إلى العكس، حيث تحدث التهيئة في وجود قدر قليل من المعرفة السياسية لدى الأفراد، ولكل فريق من هؤلاء وجهة نظره ومبرراته.

**الفريق الأول:** ويرى أن كثرة المعلومات لدى الفرد تجعله أكثر كفاءة وفعالية في فهم المعلومات الجديدة، وأكثر قدرة على استيعابها وتخزينها ومن ثم استرجاعها عند عملية التقييم. ومن الدراسات التي أشارت إلى ذلك دراسة جون كروسنيك ولورا برانون Krosnick & Brannon (١٩٩٣) والتي أشارت إلى وجود علاقة طردية بين مستوى المعرفة السياسية وتأثير التهيئة المعرفية<sup>(١٦)</sup>. ودراسة شيماء ذو الفقار (٢٠٠٠) التي أشارت إلى أنه كلما ارتفع مستوى المعرفة السياسية لدى طلاب الجامعة زادت شدة العلاقة بين حجم التعرض للمواد الإخبارية وإيجابية الاتجاه العام نحو أداء الحكومة المصرية<sup>(١٧)</sup>.

**الفريق الثاني:** ويرى أن المعرفة وكثرة المعلومات تخلق "حصانة" لدى الأفراد ضد تركيز وسائل الإعلام على موضوع معين، وأن الأفراد الأقل معرفة تكون معايير الحكم لديهم أقل حصانة، وبالتالي فهم

أكثر تأثراً بالتغطية الإعلامية. ومن الدراسات التي أشارت لذلك دراسة جون كروسنيك ودونالد كايندر (1990) Krosnick & Kinder والتي أشارت إلى أن التأثير السلبي لفضيحة إيران - كونترا على تقييم المبحوثين للرئيس ريجان كان أكثر ظهوراً في تقييم ذوي المستويات المنخفضة في المعرفة السياسية عنه في تقييم ذوي المستويات المرتفعة في المعرفة السياسية<sup>(١٨)</sup>.

وتتفق نتيجة الدراسة الحالية مع نتائج دراسات الفريق الثاني، حيث تشير إلى كون متغير المعرفة السياسية متغيراً فاعلاً في عملية التهيئة المعرفية، فشدة العلاقة بين تقييم المبحوثين لأداء الحكام العرب في الحرب وتقييمهم لأداء الحكام بصفة عامة تشتد وتضعف بتغير مستوى المعرفة السياسية لدى المبحوثين، كما تشير إلى أن الأقل معرفة أكثر تأثراً بالتهيئة المعرفية وأكثر تقيماً إيجابياً للحكام العرب في الأدائين الخاص والعام. ويمكن تفسير نتيجة الدراسة الحالية في ضوء:

- أن الأكثر معرفة، في هذه الدراسة، أكثر تعرضاً لوسائل الإعلام المعارضة (القنوات الفضائية العربية - الجزيرة - العربية/ الصحف المعارضة والمستقلة/ القنوات الفضائية الأجنبية) وهي وسائل عكست صورة سلبية إلى حد ما للحكام العرب مقارنة بوسائل الإعلام المصرية الحكومية.
- أن الأكثر معرفة أكثر تنوعاً في مصادره، وأكثر قدره على تكوين الرأي بدلاً من تلقينه بصورة سلبية.

#### (٥) تأثير المتغيرات الديموجرافية على عملية التهيئة المعرفية:

تشير نتائج الدراسة بصفة عامة إلى عدم وجود تأثير للمتغيرات الديموجرافية (النوع - السن - المستوى التعليمي) على عملية التهيئة المعرفية، صحيح أنه توجد فروق بين الفئات المختلفة (الذكور/ الإناث - الأصغر سناً/

الأكبر سناً - الأقل تعليماً/ الأعلى تقيماً) ولكنها في مجملها فروق غير دالة إحصائياً.

وقد خلصت دراسات كثيرة عربية وأجنبية تم تطبيقها على موضوعات مختلفة إلى ذات النتيجة<sup>(١٩)</sup> ولعل هذه النتيجة وغيرها تدلنا على أننا ينبغي أن نعيد النظر في كون "المتغيرات الديموجرافية" مصادر للتباين والتمايز بين الأفراد في البحوث الاتصالية. فطالما أنها لم تثبت في معظم الدراسات، ولم يكن لها تأثير في غالبيتها يصبح من غير الفائدة إعادة اختبارها مرة أخرى إلا إذا كانت هذه المتغيرات جزءاً من القضية أو المشكلة البحثية (علاقة الرجل بالمرأة - صورة المراهقين وكبار السن وعلاقتها بالنوع...).

هوامش الدراسة:

- ١- أحمد زكي بدوي (١٩٧٧): معجم مصطلحات العلوم الاجتماعية. بيروت، مكتبة لبنان، ص ٢٤٤.
- ٢- أحمد بهاء الدين (١٩٨٤): *شرعية السلطة في العالم العربي*، القاهرة، دار الشروق، ص ١٠.
- 3- Cohen, Roland & Toland, Tuelth (Eds) (1988): "State Formation and Political Legitimacy", *Political Anthropology*, Vol.v1, New Jersey, Transaction, Inc. p.30.
- 4- Gregg, Gary (1999): Toward a Representational Framework for Presidency Studies. *Presidential Studies Quarterly*, Vol.29, No.1, p.297.
- ٥- شيماء ذو الفقار حامد (٢٠٠٠): دور المادة الإخبارية في التلفزيون المصري في تشكيل اتجاهات طلاب الجامعة نحو أداء الحكومة. رسالة ماجستير غير منشورة، كلية الإعلام، جامعة القاهرة. ص ص ٦٤-٥٤.
- 6- Iyengar Shanto & Kinder Donald (1987): *News that Matters: Television and American Opinion*. Chicago, the University of Chicago Press, p.63.
- ٧- مركز الدراسات السياسية والاستراتيجية بالأهرام (٢٠٠٣): *التقرير الاستراتيجي العربي ٢٠٠٢-٢٠٠٣*، القاهرة، مؤسسة الأهرام، ص ص ٤٧-٤٨.
- 8- Iyengar, Shanto & Kinder, Donald (1987): *Op. Cit.*, pp.63-111.
- 9- Lupia, Anthun (1994): Shortcuts Versus encyclopedion, Information and Voting behavior in Californier Insurance Reform Elections, *Amerian Political Science Review*, vol.88, No.1, pp.63-76.

- 10- Walker, James & Eastman, Susan (2003): On-Air Promotion Effectiveness for Programs of Different Genres, Familiarity, and Audience Demographics. *Journal of Broadcasting & Electronic Media*, Vol.47, No.4, p.618-638.
- 11- Pechmann, Cornelia & Knight, Susan (2002): An Experimental Investigation of the Joint Effects of Advertising and Peers on Adolescents' beliefs and Intentions about cigarette Consumption. *Journal of Consumer Research*, Vol.29, No.1, p.7.
- 12- Bargh, John (1989): "Conditional Automaticity: Varieties of automatic Influence in social Perception and cognition in: John Bargh & James Uleman (Eds): *Unintended Thought*. New York, Guilford, p.18.
- 13- Iyengar, Shanto & Kinder, Donald (1987): *Op. Cit.*, p.63.
- 14- Krosnick, John & Brannon, Laura (1993): The Impact of gulf War on The Ingredients of Presidential Evaluations: Multidimensional Effects of political Involvement. *Journal of Social Issues*, Vol.49, No.4, pp.168-169.
- ١٥- شيماء ذو الفقار حامد (٢٠٠٠): مرجع سابق، ص ٧٠.
- 16- Newman Brain (2003): Integrity and Presidential Approval, 1980-2000. *Public Opinion quarterly*, Vol.67, No.3. pp.335-368.
- Shah, Dhavan et al (2002): News Framing and cueing of Issue Regimes: Explaining Clinton's Public approval in Spilt of Scandal. *Public Opinion quarterly*, Vol.66, No.3, pp.339-371.
- 17- Valentino, Nicholas (1999): Crime News and the priming of Racial Attitudes During Evaluations of the President. *Public Opinion quarterly*, Vol.63, No.3, p.293-310.



- 18- Shah, Dhavan et al (2002): News Framing and Cueing of Issue Regimes: Explaining Clinton's Public Approval in Spite of Scandle. *Public Opinion Quarterly*, Vol.66, No.3, pp.339-371.
- 19- Iyengar, Shanto & Kinder, Donald (1987): *Op. Cit.*, p.65.
- 20- Krosnick, Jon & Brannon, Laura (1993): *Op. Cit.*, p.169.
- 21- Iyengar, shanto & Kinder, Donald (1987): *Op. cit.*, pp.70-71.
- 22- Hugick, L. & Gallup-Am (1991): Rally Events and Presidential Approval. *Gallup-Poll Monthly*, Issue 309, p.15-31.
- 23- Gilnes, M. (1988): Gender and Support for Reagan: A comprehensive Model of Presidential Approval. *American Journal of Political Science*, Vol.32, No.1, pp.19-49.
- ٢٤- شيماء ذو الفقار حامد (٢٠٠٠): مرجع سابق، ص ١٠٠.
- 25- Milewica, Mark – Craig (2002): Media Effects and Presidential Approval Ratings: Media coverage of Iran-contra and Lewinsky Scandals, Ph.D.the University of Alabama, *Dissertation Abstracts International*, vol.63, Loa, p.3708.
- 26- Goidel, Robert et al (1992): Priming Theory and RAS Models: Toward an Integrated Prespective of Media Influence, *American Politics Quarterly*, Vol.25, p.269-300.
- ٢٧- شيماء ذو الفقار حامد (٢٠٠٠): مرجع سابق، ص ١٠٠.
- 28- Krosnick, Jon & Brannon, Laura (1993): The Impact of The gulf War on The Ingredients of Presidential Evaluations: Multidimensional Effects of Political Involvement, *Journal of social Issues*, Vol.49, No.4, pp.168-189.

- 29- Clarke, HD; Rapkin S. & Stewart – Mc (1994) A President out of Work: A Note on the Political Economy of Presidential Approval in The Bush years. ***British-Journal of Political Science***, Vol. 24, No.4, pp.535-561.
- 30- Kinsey, Francis (1994): Communication Behavior and Presidential Approval, Ph.D., Stanford University, ***Dissertation Abstracts International***, Vol.55-10A. p.3025.
- 31- Moore, DW (1993): Presidential Approval, ***Gallup-poll Monthly***, Issue 333 p.6-14, June 1993.
- 32- Edwards, g. (1997): Aligning Tests with Theory: Presidential Approval as a Source of Influence in congress. ***Congress and The Presidency***, Vol.24, No.2, pp.113-130.
- 33- Wert, Joseph (1998): Bill Clinton: A Case Study of Presidential Approval and Disapproval (Polls), Ph.D., University of Cincinnati, ***Dissertation Abstracts International***, Vol.59-08A, p.3204.
- 34- Valentino, Nicholas (1999): Crime News and The Priming of Racial Attitudies During Evaluations of The President. ***Public Opinion quarterly***, Vol.63, No.3, p.293.
- 35- Cohen, Jeffrey et al (2000): State-Level Presidential Approval and Senatonial Support. Legislative – Studies Quarterly, Vol.25, No.4, pp.577-590 (***from Aja Abstract of Journal Article***).
- 36- Cohen, Jeffrey (2001): The Polls: Popular views of the Vice President and Vice Presidential Favorability, ***Presidential Studies Quarterly***, Vol.31, No.2, pp.349-351.
- 37- Highton, Benjamis (2002): Bill Clinton, New gingrich and the 1998 House Eletions. ***Public Opinion Quarterly***, Vol.66, No.1, p.1-17.

- 38- Dhavan Shah et al (2002): News Framing and cueing of issue regimes: Explaining Clinton's Public Approval in spite of Scandle. *Public Opinion Quarterly*, vol.66, No.3, p.339-371.
- 39- Cohen, Jeffery (2002): The Polls: Policy-Specific Presidential Approval, Part2. *Presidential Studies Quarterly*, Vol.32, No.4, pp.779-789.
- 40- Newman, Brain (2003): Integrity and Presidential Approval; 1980-2000, *Public Opinion Quarterly*, Vol.67, No.3, pp.335-368.
- 41- Gronk, Paul et al (2003): Follow The President? Presidential Approval, Presidential Support and Representatives Electoral fortunes. *Journal of Politics*, vol. 65, No.3, pp.785-808.
- 42- Popyk, Frank (1996): The Relationship Between Foreign Policy Crisis, Presidential Approval and Television Ph.D., Wayne-State-University, *Dissertation Abstracts International*, Vol.57-12A.p.5286.
- 43- Nadeau, Richard et al (1999): Elite Economic Forecasts, Economic News, Mass Economic Judgments and Presidential Approval. *Journal of Politics*, Vol.61, No.1, pp.109-135.
- 44- Holian, David (2000): The Press, The Presidency and the Public: Agenda Setting, Issue Awaership and presidential Approval from Reagan to Clinton, Ph.D., Indiana-University, *Disseitation Abstracts International*, Vol.61-11A, p.4531.
- 45- Eisentein, Maurica & Witting, Marie (2000): Time and the Life-Cycle of Presidential Approval: A ResearchNote. *Social Science Journal*, vol.37, No.1, pp.27-42.
- 46- Mattei, Franco (2000): The Gender Gap in Presidential Evaluations: Assessments of Clinton's Performance in 1996. *Polity*, vol.33, No.2, p.199-223.

- 47- Gresse, Steven (2001): The Role of Character Assessments in Presidential Approval. *American Politics Research*, Vol.29, No.2, pp.196-210.
- 48- Cho, sungdai & Young, garry (2002): The Asymmetric Impact of Inflation on Presidential Approval. *Politics and Policy*, Vol.30, No.3, pp.401-430, (*Aja Abstract of Journal Anticle*).
- 49- Burden, Barry & Mughan, Anthony (2003): The International Economy and Presidential Approval. *Public Opinion Quarterly*, vol.67, No.4, pp.555-578.
- ٥٠- شيماء ذو الفقار حامد (٢٠٠٠): مرجع سابق، ص ص ١٩٠-١٩٤.
- 51- Buendia, J. (1996): Economic Reform, Public Opinion, and Presidential Approval in Mexico, 1988-1993. *Comparative Political Studies*, Vol.29, No.5, pp.566-591.
- 52- Arce, Moises (2003) Political Violence and Presidential Approval in Peru. *Journal of Politics*, Vol.65, No.2, pp.572-583.
- 53- Mattei, Franco (2000): *Op. Cit.*, pp. 199-223.
- Cohen, Jeffrey (2001): *Op. Cit.*, pp.350-351.

٥٤- اعتمد الباحث على الكتب التالية في بناء الإطار المنهجي والإحصائي للدراسة:

- محمد الوفائي (١٩٨٩): *مناهج البحث في الدراسات الاجتماعية والإعلامية*، القاهرة، مكتبة الأنجلو المصرية.
- سمير كامل عاشور، سامية أبو الفتوح (١٩٩٥): *الاختبارات اللامعلمية*، القاهرة، جامعة القاهرة، معهد الإحصاء.
- سمير محمد حسين (١٩٩٩): *دراسات في مناهج البحث العلمي: بحوث الإعلام القاهرة*، عالم الكتب، ط٣.

- محمد عبدالحميد (٢٠٠٠): *البحث العلمي في الدراسات الإعلامية*، القاهرة، عالم الكتب.
- صلاح الدين محمود علام (٢٠٠٠): *تحليل البحوث النفسية والتربوية والاجتماعية*، القاهرة، دار الفكر العربي.
- Wimmer, Roger & Dominick, Joseph (2000): *Mass Media Research, An Introduction*, Belmont, Wadsworth Publishing Company, Sixth Edition.
- 55- Krosnick, Jon & Kinder, Donald (1990). *Altering The Foundations for The President through Timing . American Political science Review . vol . 84 , no. 2 , PP.498-500*
- 56- Goidel, Robert et al (1992): *Op. Cit.*, pp.269-300.
- ٥٧- شيماء ذو الفقار (٢٠٠٠): *مرجع سابق*، ص ١٠٠.
- 58- Valentino, Nicholas (1999): *Op. Cit.*, pp.293-310.
- 59- Holian, David (2000): *Op. Cit.*, p.4531.
- ٦٠- شيماء ذو الفقار حامد (٢٠٠٠): *مرجع سابق*، ص ص ١٧١-١٧٥.
- ٦١- مزيد من التفصيل حول أزمات التنمية السياسية:
- مي عبدالواحد الخاجة (١٩٨٩): *وسائل الاتصال والتنمية السياسية في دولة الإمارات العربية المتحدة. رسالة ماجستير غير منشورة*، كلية الإعلام جامعة القاهرة.
- خيرت معوض عياد (١٩٩٢): *دور الاتصال في التنمية السياسية: دراسة ميدانية مقارنة على قربتين مصريتين: رسالة ماجستير غير منشورة*، كلية الإعلام جامعة القاهرة.
- ٦٢- مزيد من التفصيل حول أزمة الشرعية السياسية في الوطن العربي:
- أحمد بهاء الدين (١٩٨٤): *شرعية السلطة في العالم العربي*. القاهرة، دار الشروق.

- محمد بشير حامد (١٩٨٦): الشرعية السياسية وممارسة السلطة، مجلة المستقبل العربي، العدد ٩٤، السنة ٩.
- سعد الدين إبراهيم (١٩٨٨): المجتمع والدولة في الوطن العربي، بيروت، مركز دراسات الوطن العربي.
- أسامة الغزالي حرب (١٩٨٩): المتغير الخارجي كمحدد للشرعية في النظم العربية، في: مصطفى كامل السيد (محرر) "التحولات السياسية الحديثة في الوطن العربي"، جامعة القاهرة، مركز البحوث والدراسات الإعلامية.
- 63- Geregg, Gary (1999): *Op. Cit.*, p.297-298.
- 64- Iyengar, Shanto & Kinder, Donald (1987): *Op. Cit.*, p.97.
- 65- Krosnick, Jon & Brannon, Laura (1993): *Op. Cit.*, p.168-169.
- 66- Ibid.
- ٦٧- شيماء ذو الفقار حامد (٢٠٠٠): مرجع سابق، ص ١٧٨-١٨٠.
- 68- Krosnick, Jon & Kinder, Donald (1990): *Op. Cit.*, p.499-500.
- ٦٩- من الدراسات التي أشارت لذلك:
- أيمن منصور ندا (٢٠٠٢): نظرية تأثيرية الآخرين في دراسات الرأي العام وأسسها النظرية وبعض تطبيقاتها في المجتمع المصري، القاهرة، *المجلة المصرية لبحوث الإعلام*، العدد الخامس عشر (أبريل-يونيو) ص ١٠-٦٠.
- أيمن منصور ندا (٢٠٠٢): وسائل الإعلام وعلاقتها بظاهرة توهم المعرفة في استطلاعات الرأي العام في مصر. القاهرة، *المجلة المصرية لبحوث الرأي العام*، المجلد الثالث، العدد الرابع، ص ١٠٩-١٦١.

# الأشكال التوضيحية للدراسة



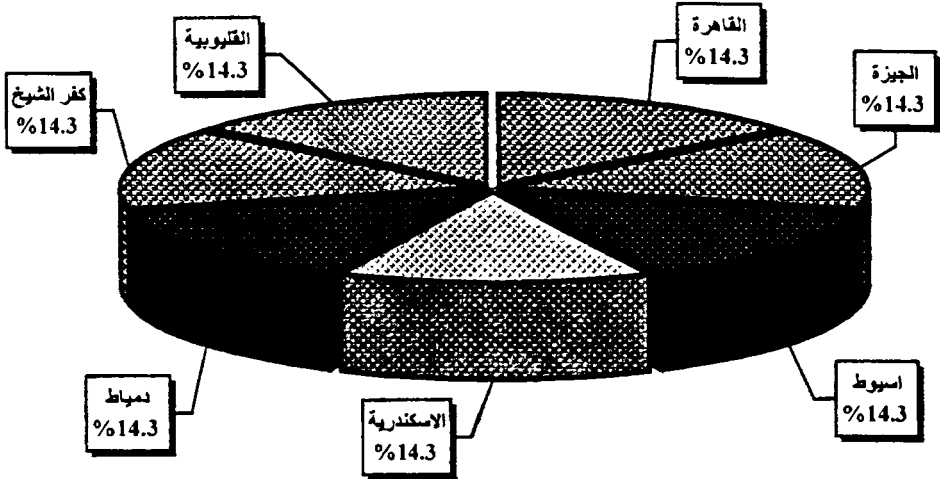


# خصائص العينة

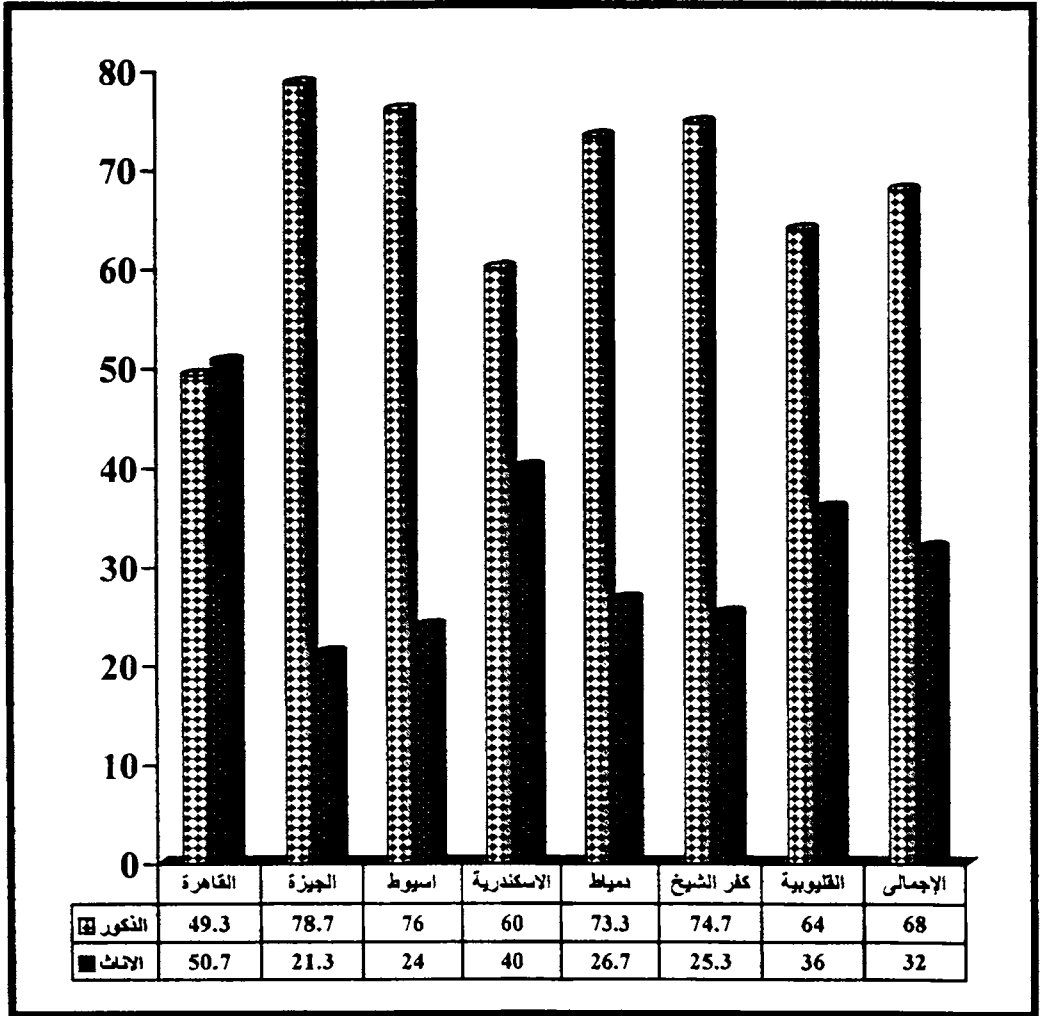


## توزيع عينة الدراسة على محافظات

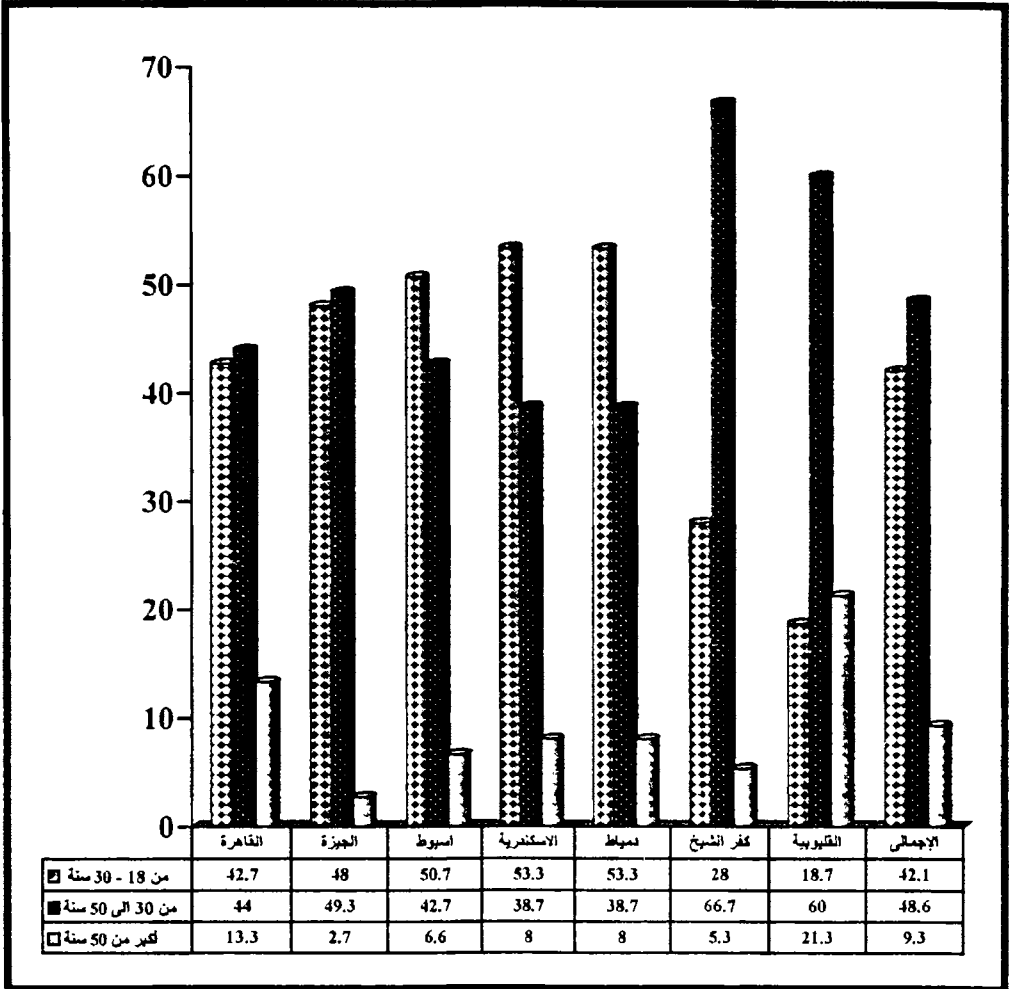
الجمهورية (ن = ٥٢٥)



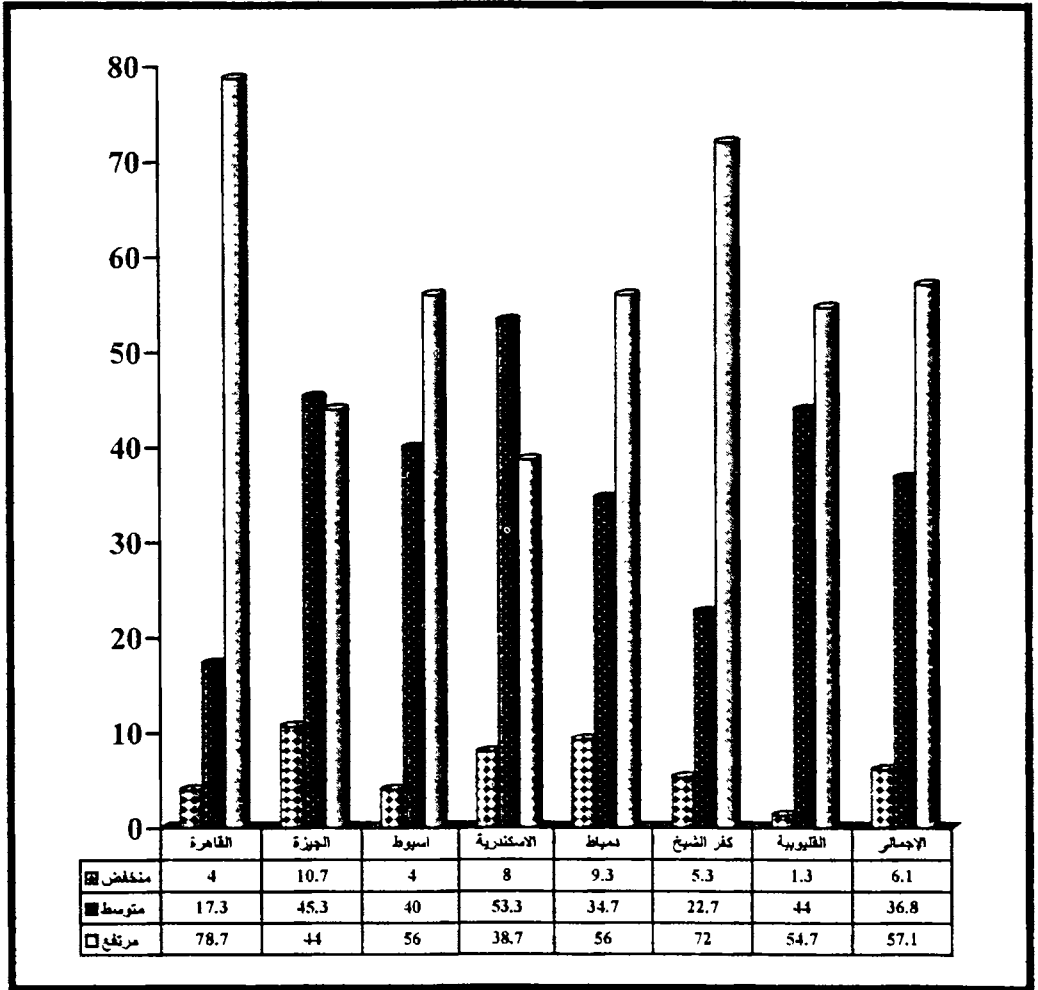
## توزيع عينة الدراسة وفقاً للنوع



## توزيع عينة الدراسة وفقاً للسن



## توزيع عينة الدراسة وفقاً للمستوى التعليمي



# منتدی سور الأزبکیه

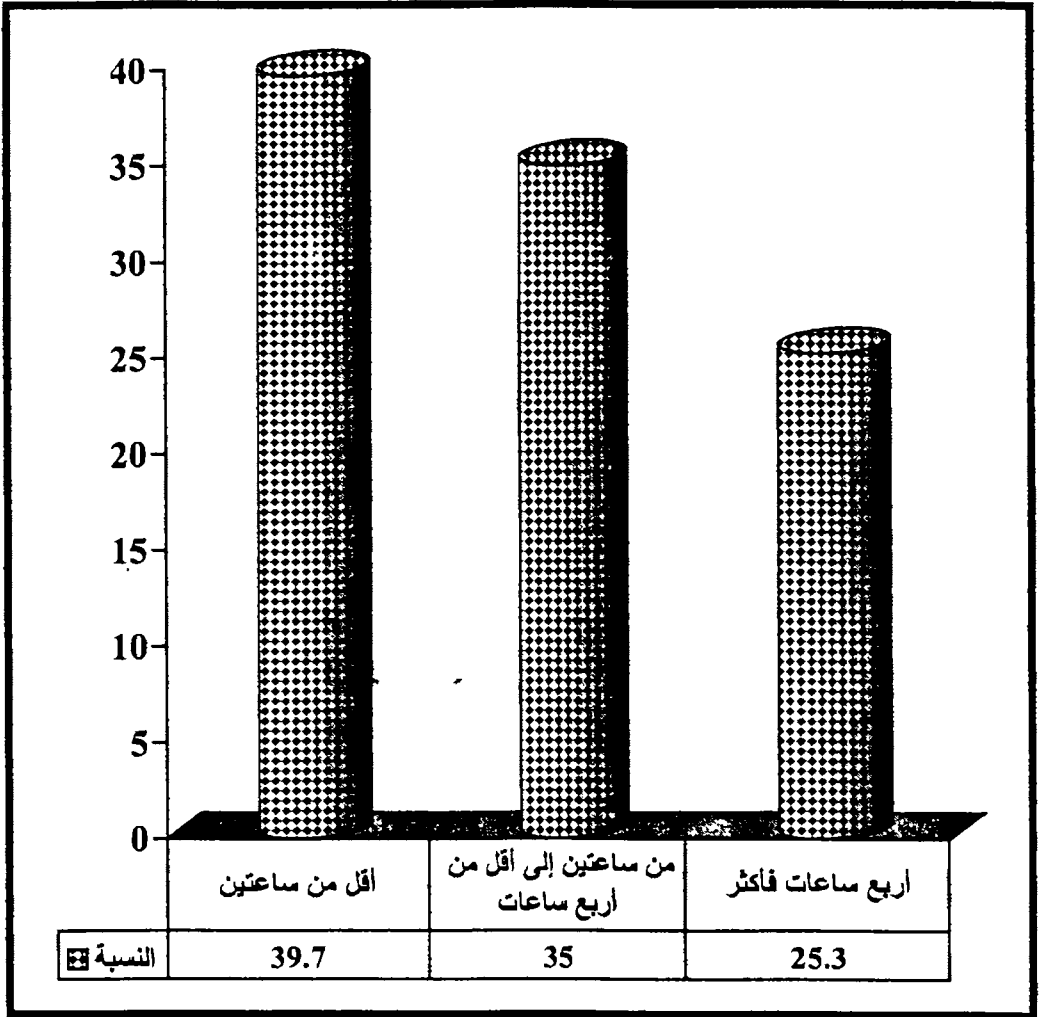
[WWW.BOOKS4ALL.NET](http://WWW.BOOKS4ALL.NET)

# العادات الاتصالية للجمهور

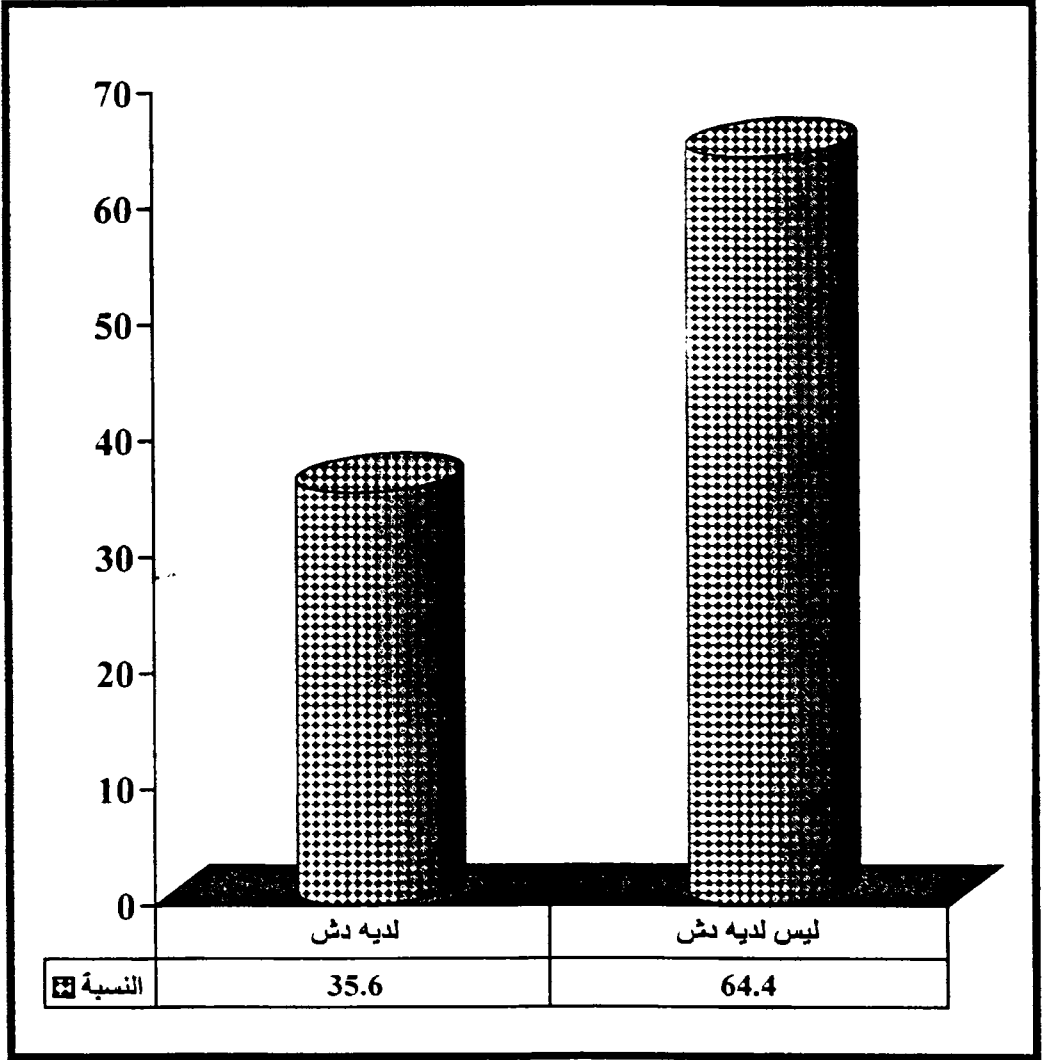




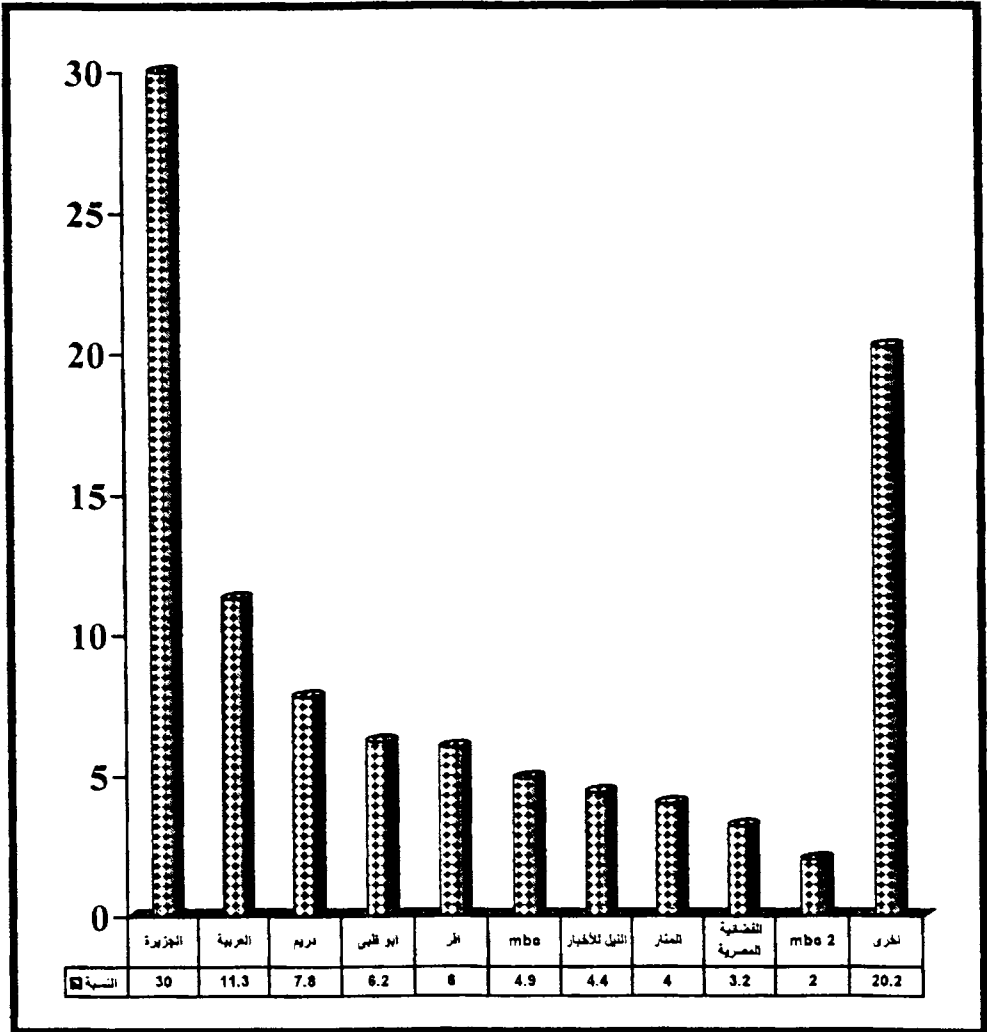
## حجم التعرض اليومي للتلفزيون المصري



## مدى ملكية المبحوثين لأجهزة استقبال " الدش "

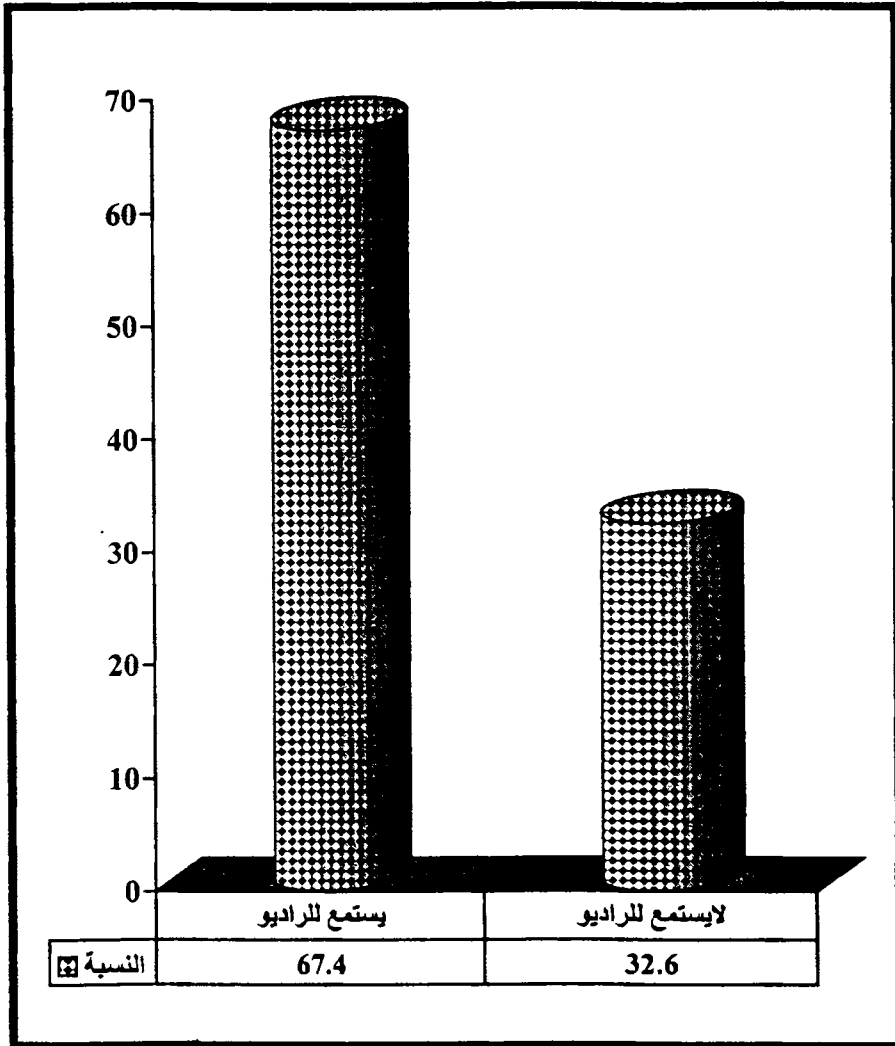


## أكثر القنوات الفضائية تفضيلاً لدى عينة الدراسة

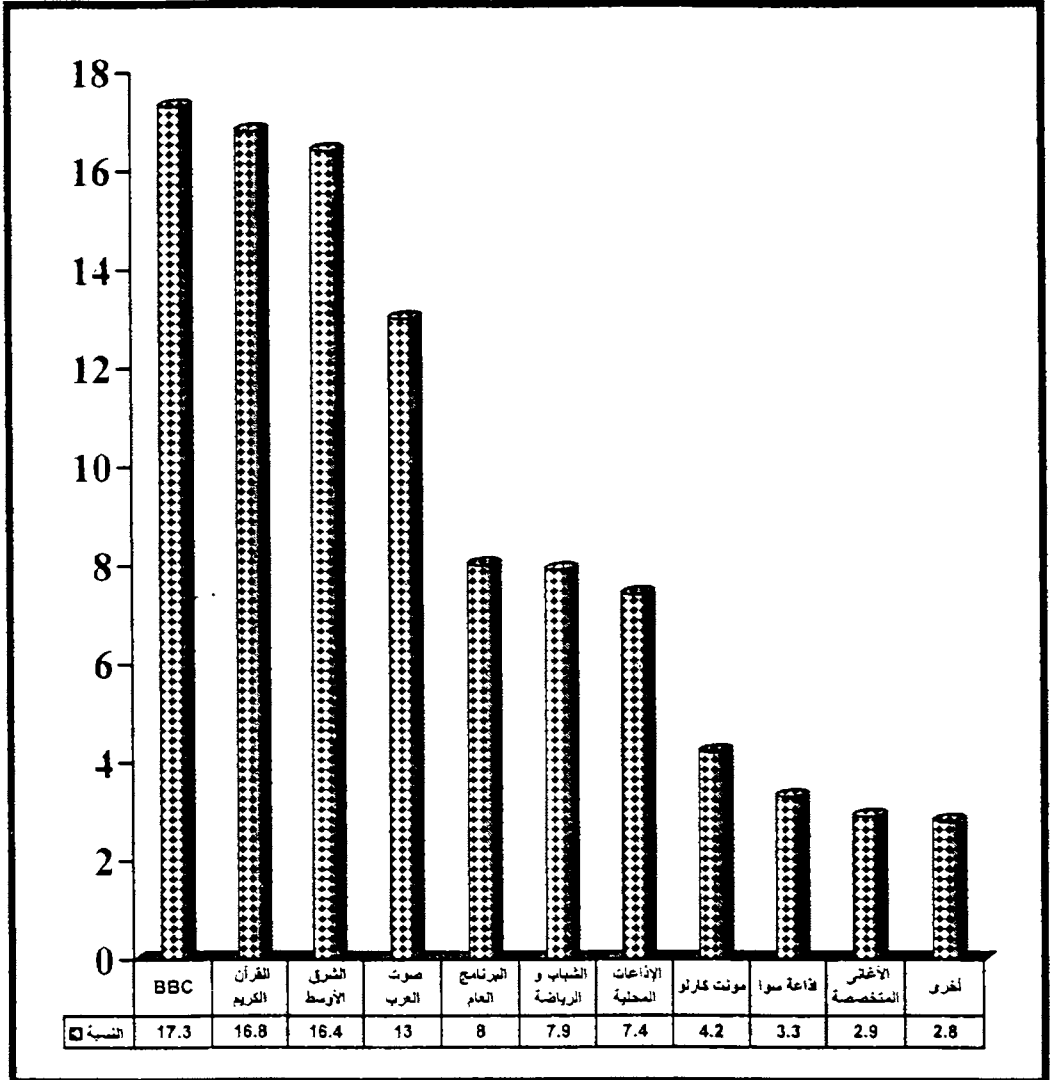


\* نسبة كل قناة في فئة أخرى أقل من ١ % .

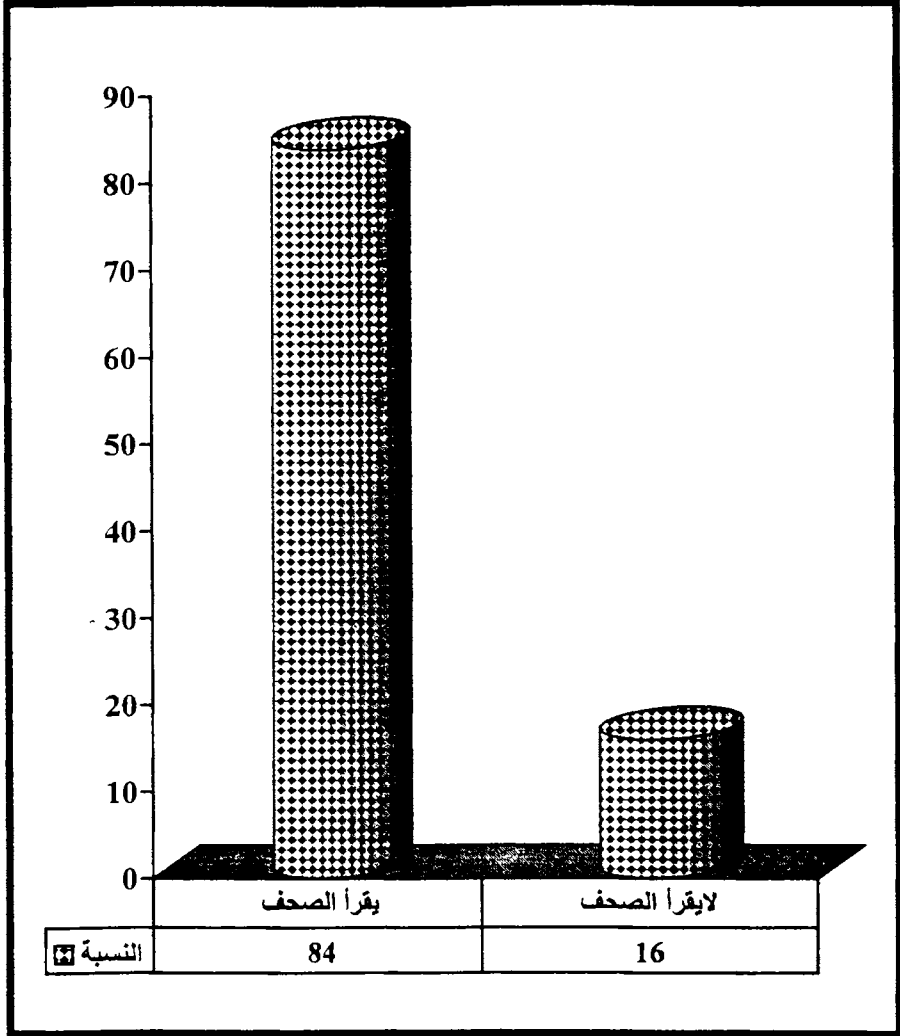
## مدى استماع المبحوثين للراديو



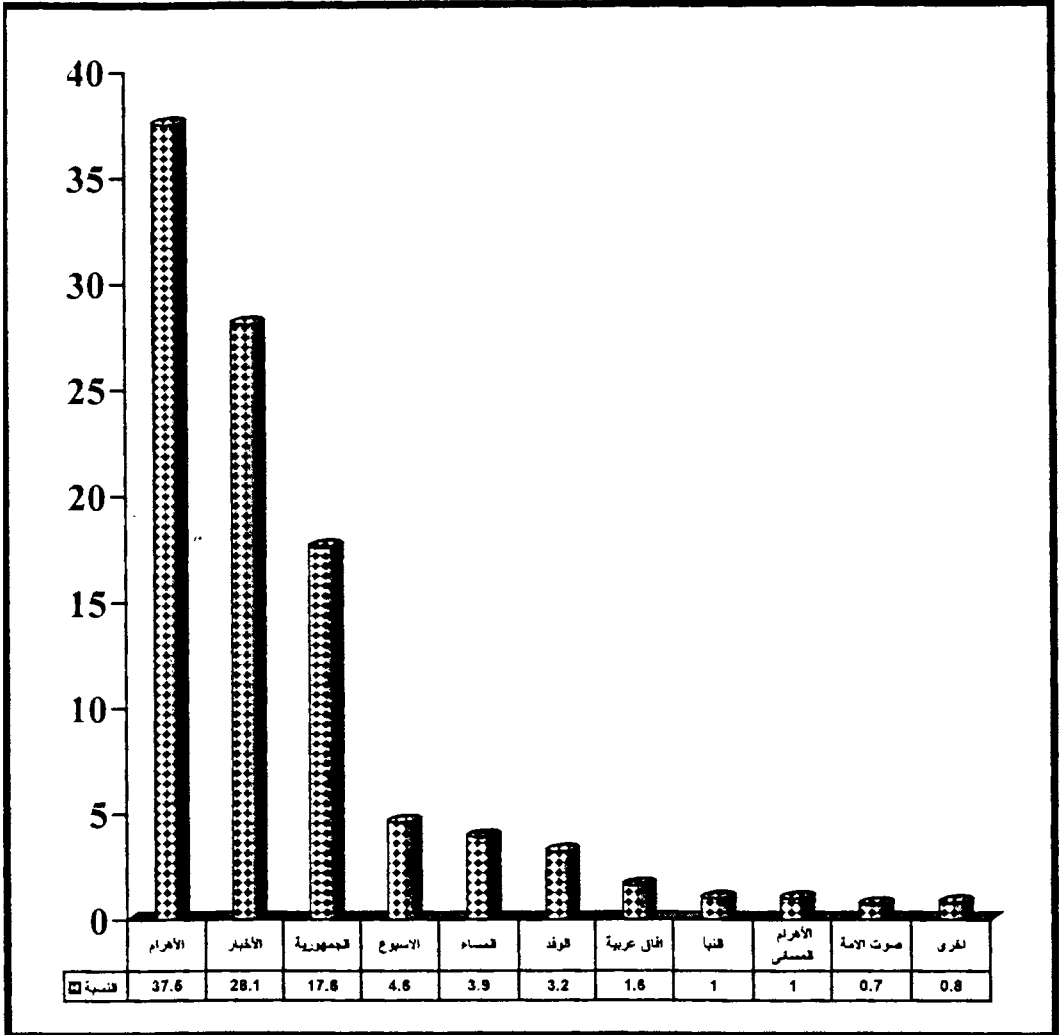
## أكثر المحطات الإذاعية المفضلة لدى المبحوثين



## مدى قراءة المبحوثين للصحف المصرية



## أكثر الصحف التي يحرص المبحوثون على قراءتها



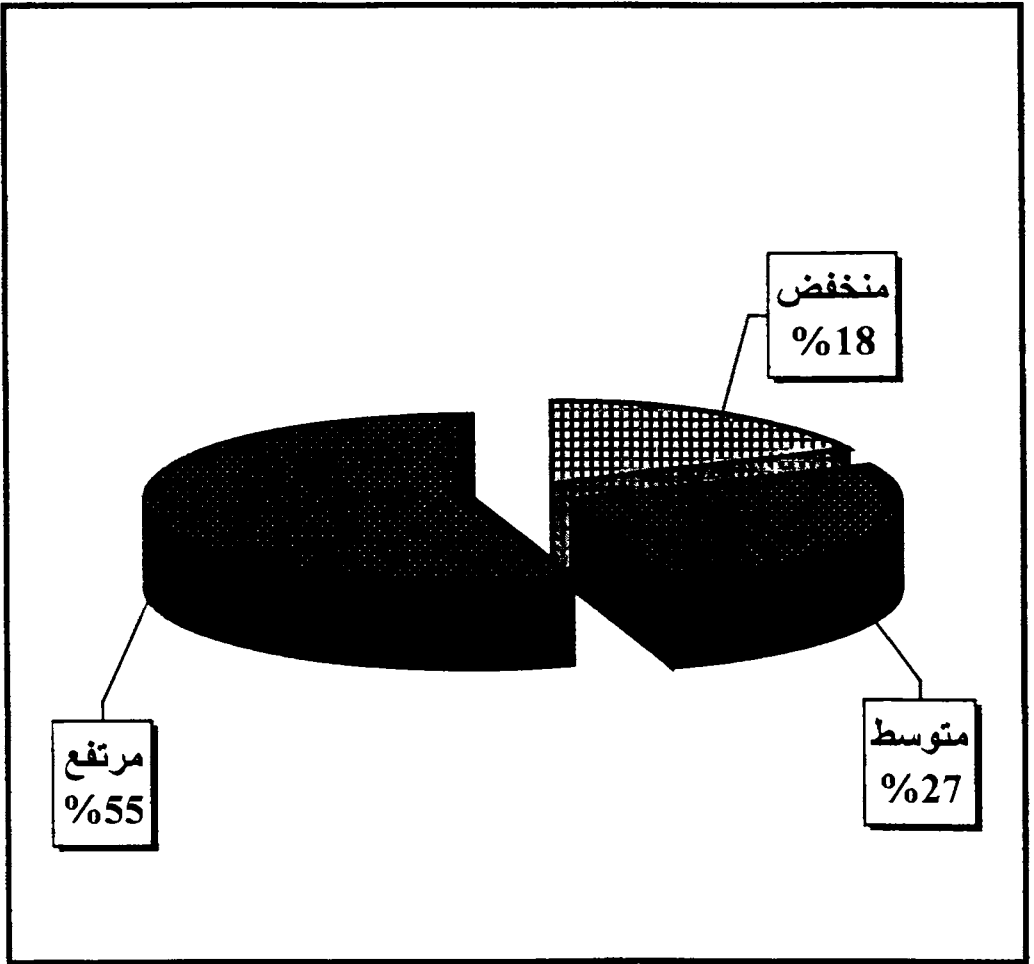




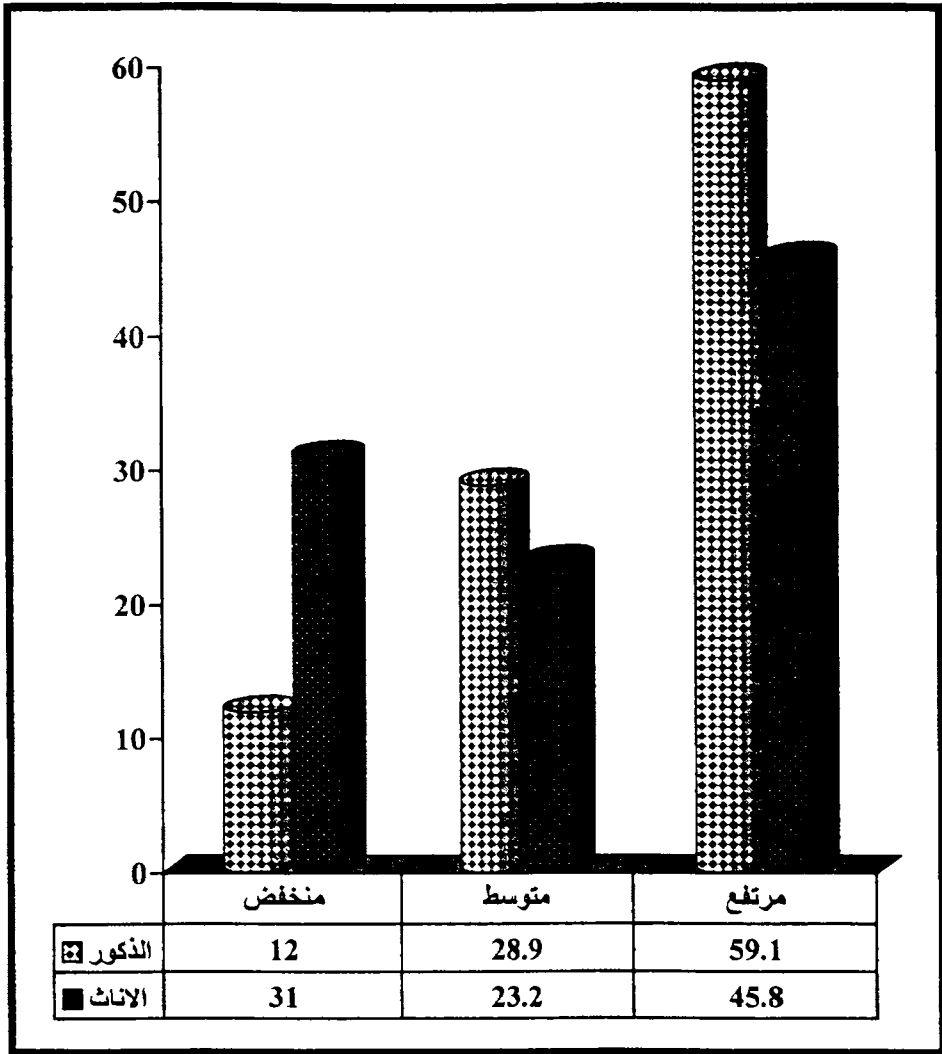
مستوى المعرفة السياسية  
لدى الجمهور



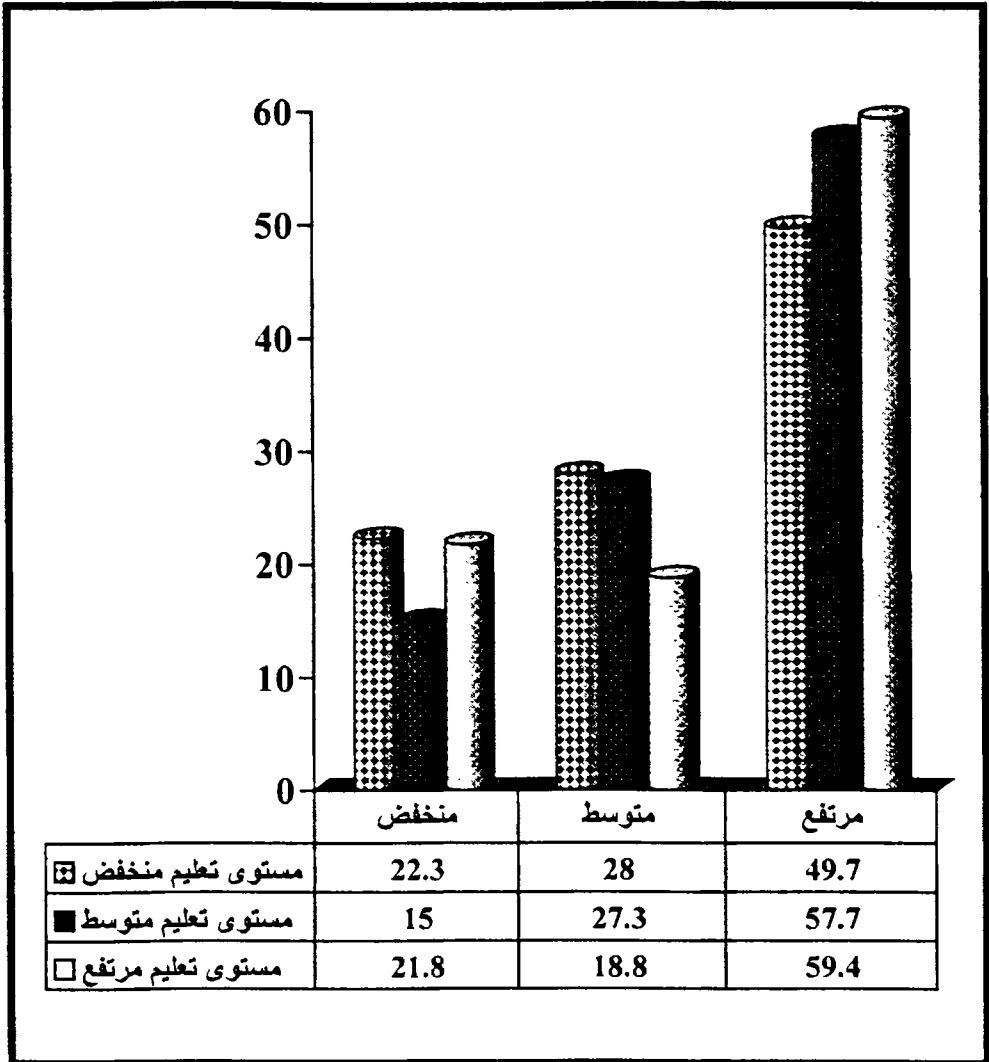
## مستوى المعرفة السياسية لدى المبحوثين



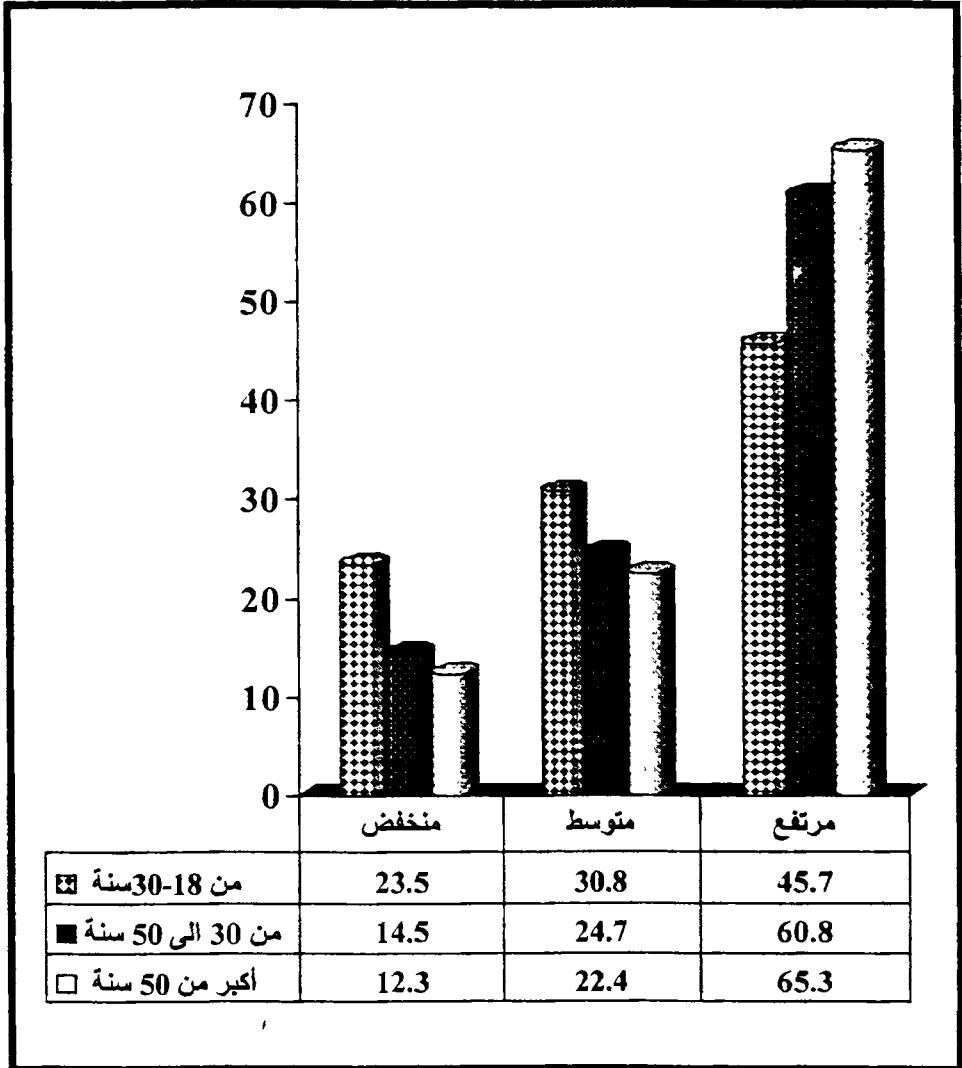
الفروق بين الذكور و الإناث في مستوى المعرفة السياسية



الفروق بين المستويات التعليمية على مستوى المعرفة السياسية



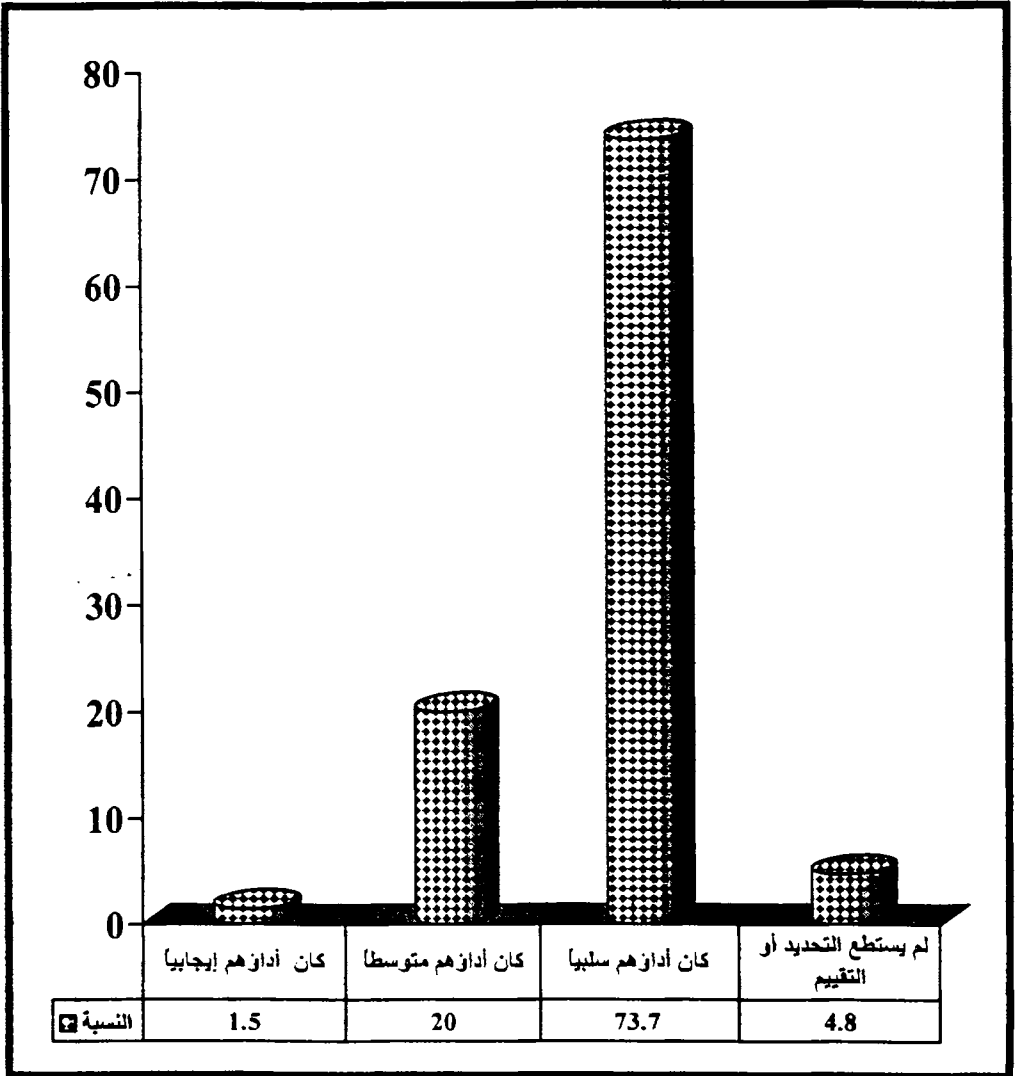
الفروق بين المستويات العمرية على مستوى المعرفة السياسية



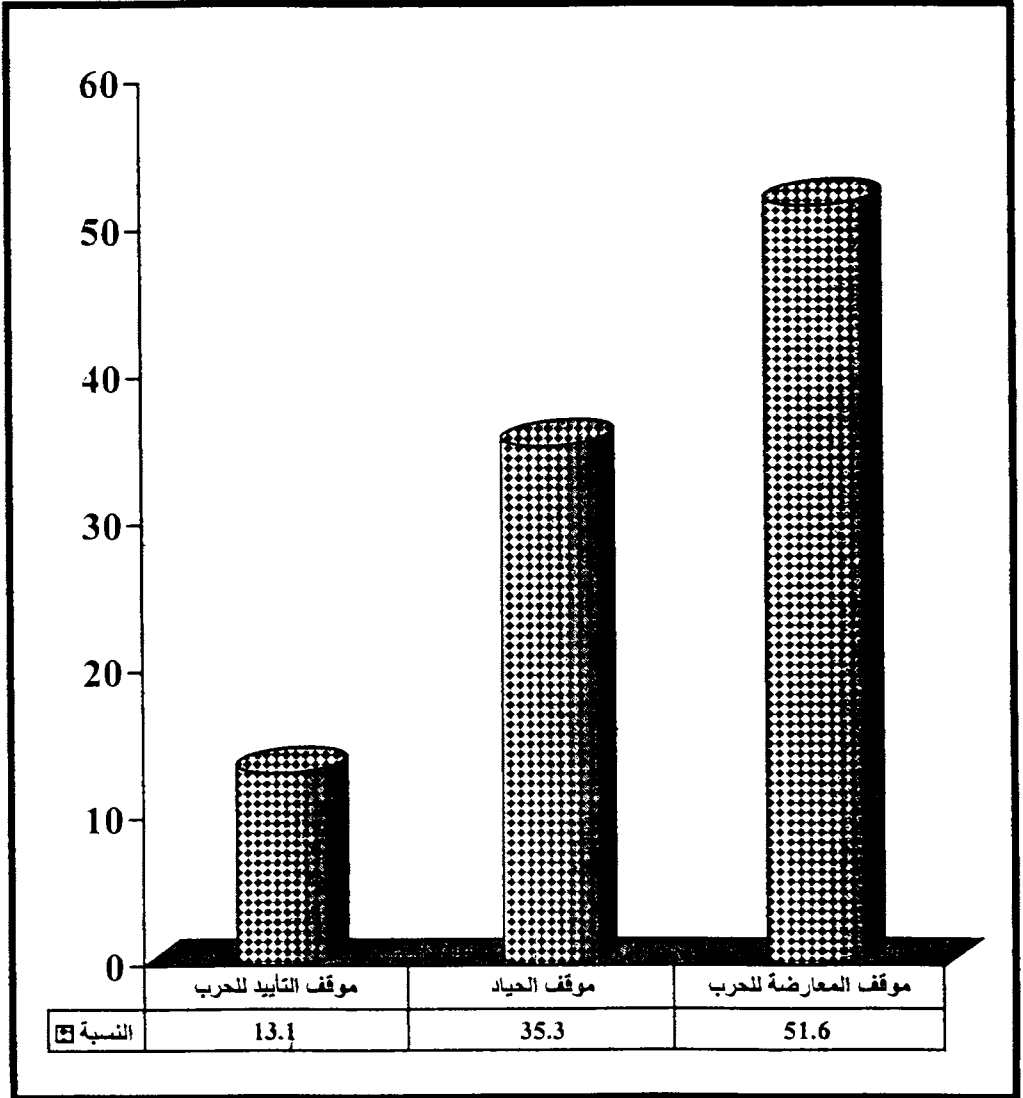
تقييم الرأي العام  
للموقف العام للحكام العرب  
تجاه الحرب على العراق




ما تقييمك بصفة عامة لأداء الحكام العرب في هذه الأزمة؟




## إدراك الرأي العام للاتجاه الغالب على مواقف الحكام العرب



من هو الحاكم العربي الذي أعجبك موقفه في هذه  
الأزمة



من هو الحاكم العربي الذي لم يعجبك موقفه في هذه  
الأزمة؟



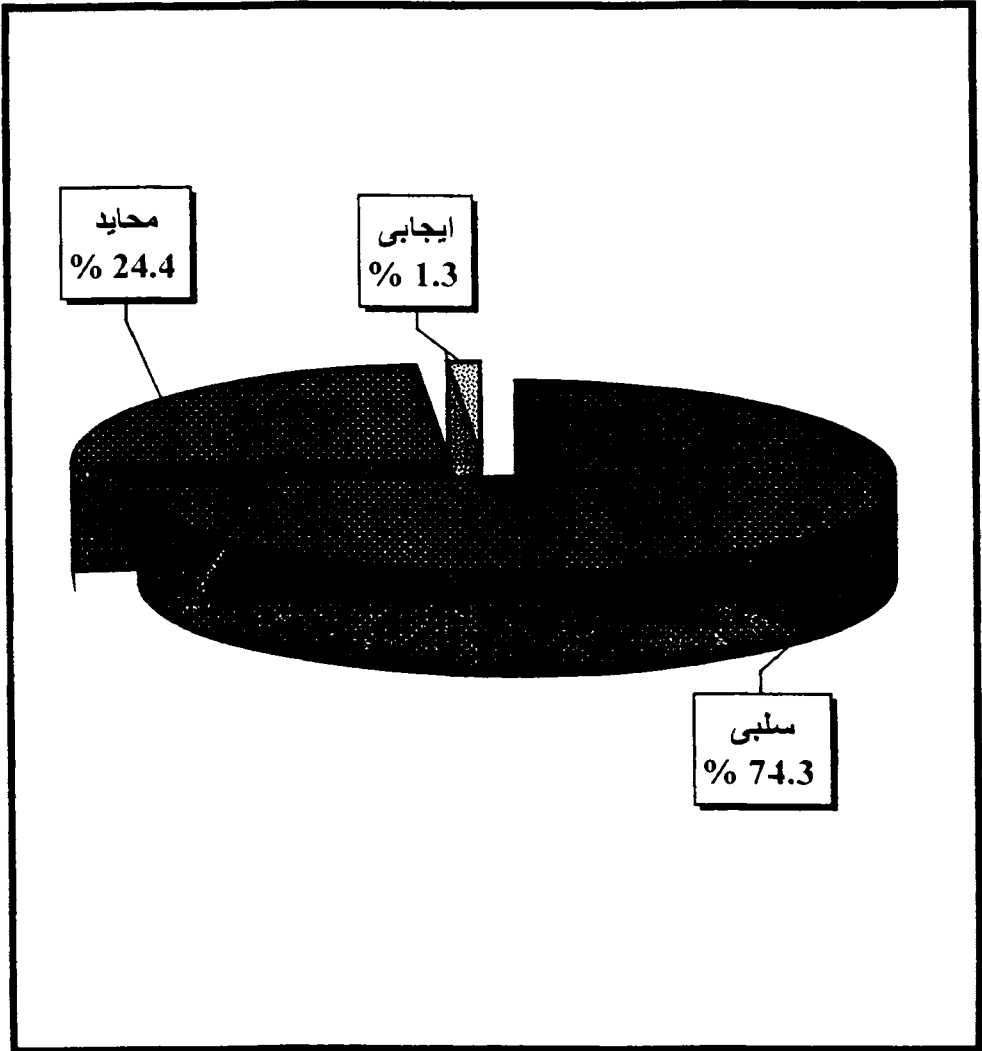
تقييم الرأي العام  
لأداء الحكام العرب  
في الحرب الأمريكية على العراق



سأذكر لك بعض الصفات ( و ما يقابلها) التي قد يرى البعض أنها تصف أداء الحكام العرب في حرب العراق . و المطلوب منك أن تحدد إلى أي مدى تتفق أو تميل نحو هذه الصفات ، علماً بأن الدرجات ( ٧،٦،٥ ) معناها أنك ترى أن موقف الحكام العرب كان إيجابياً و الدرجات ( ١،٢،٣ ) معناها أنك ترى أن موقف الحكام العرب كان سلبياً أما الدرجة ( ٤ ) فمعناها أنك غير قادر على التقييم و أنك لا تميل إلى رأى بعينه ؟

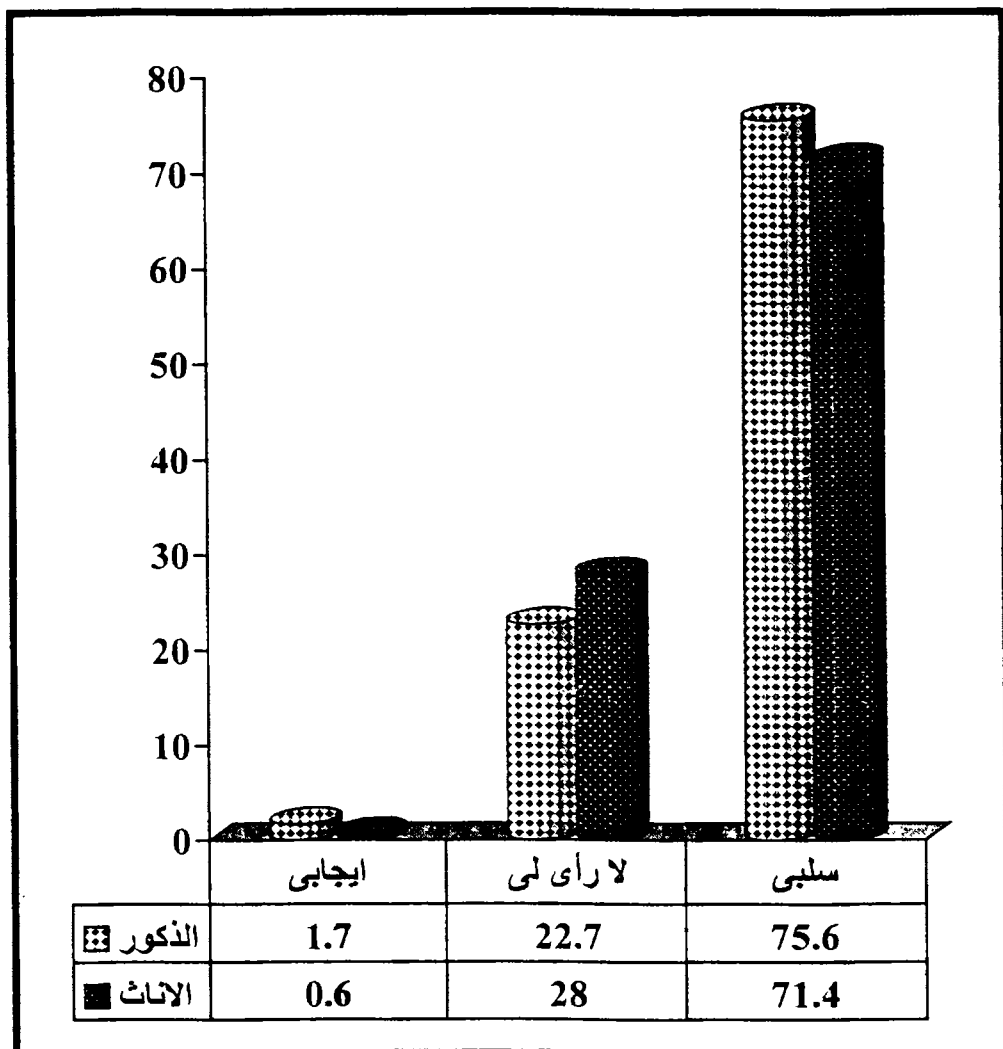
الصفة	١	٢	٣	٤	٥	٦	٧	نقيض الصفة
كان الحكام العرب على قدر المسئولية								لم يكونوا على قدر للمسئولية
عبروا عن رغبات الشعوب العربية								لم يعبروا عن رغبات الشعوب العربية
توحدت كلمتهم لمواجهة العدوان								لم تتوحد كلمتهم لمواجهة العدوان
فعلوا كل ما يستطيعون لنصرة العراق								لم يفعلوا كل ما يستطيعون لنصرة العراق
ساعدوا الشعب العراقي على المقاومة								لم يساعدوا الشعب العراقي على المقاومة
أمدوا الشعب العراقي بالمعونات الغذائية الكافية								لم يمدوا الشعب العراقي بالمعونات الغذائية الكافية
مارسوا ضغوطات على الدول المعتدية لوقف العدوان								لم يمارسوا ضغوطات على الدول المعتدية لوقف العدوان
لم يقدموا مساعدات مباشرة أو غير مباشرة للدول المعتدية								قدموا مساعدات مباشرة و غير مباشرة للدول المعتدية
لم يكتفوا بالتصريحات و البيانات والشجب و الاستنكار								اكتفوا بالتصريحات و بيانات الشجب و الاستنكار
كانوا عند حسن ظن الشعوب العربية .								لم يكونوا عند حسن ظن الشعوب العربية

## تقييم الرأي العام لأداء الحكام العرب في الحرب

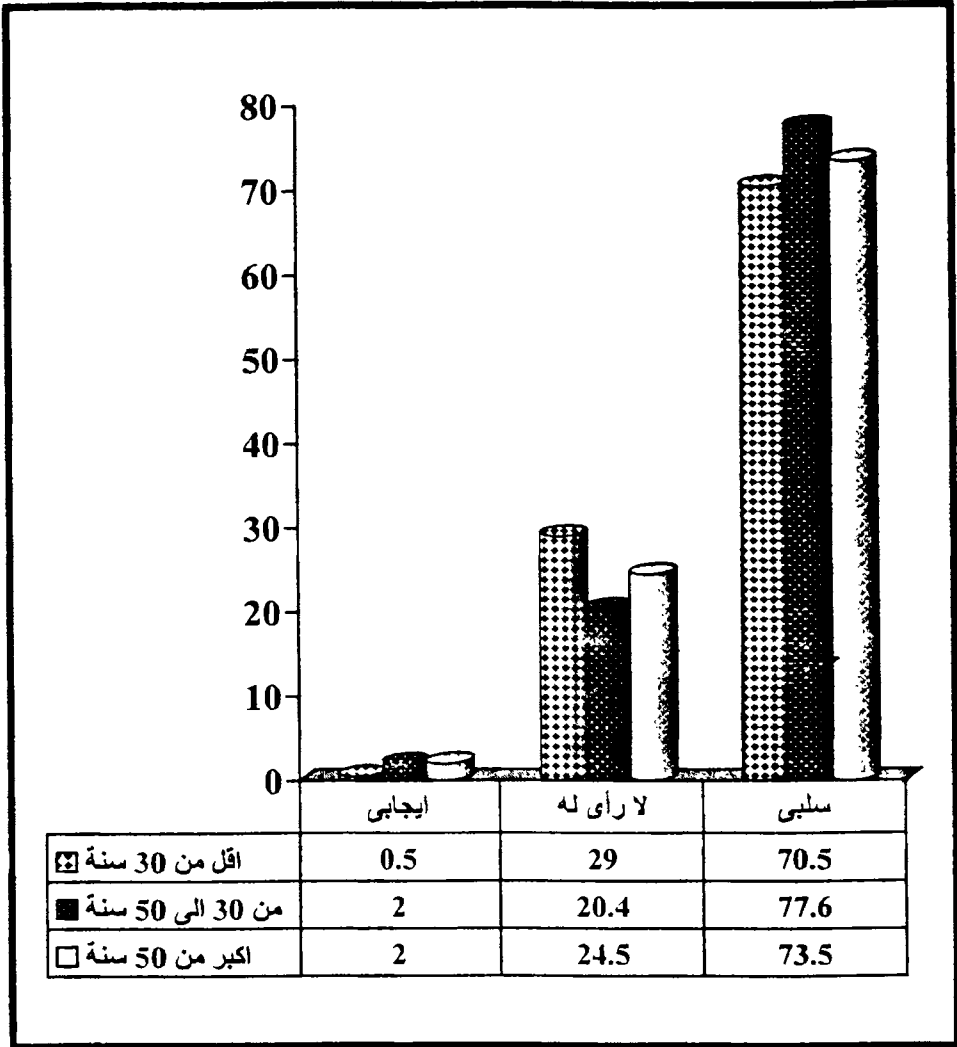




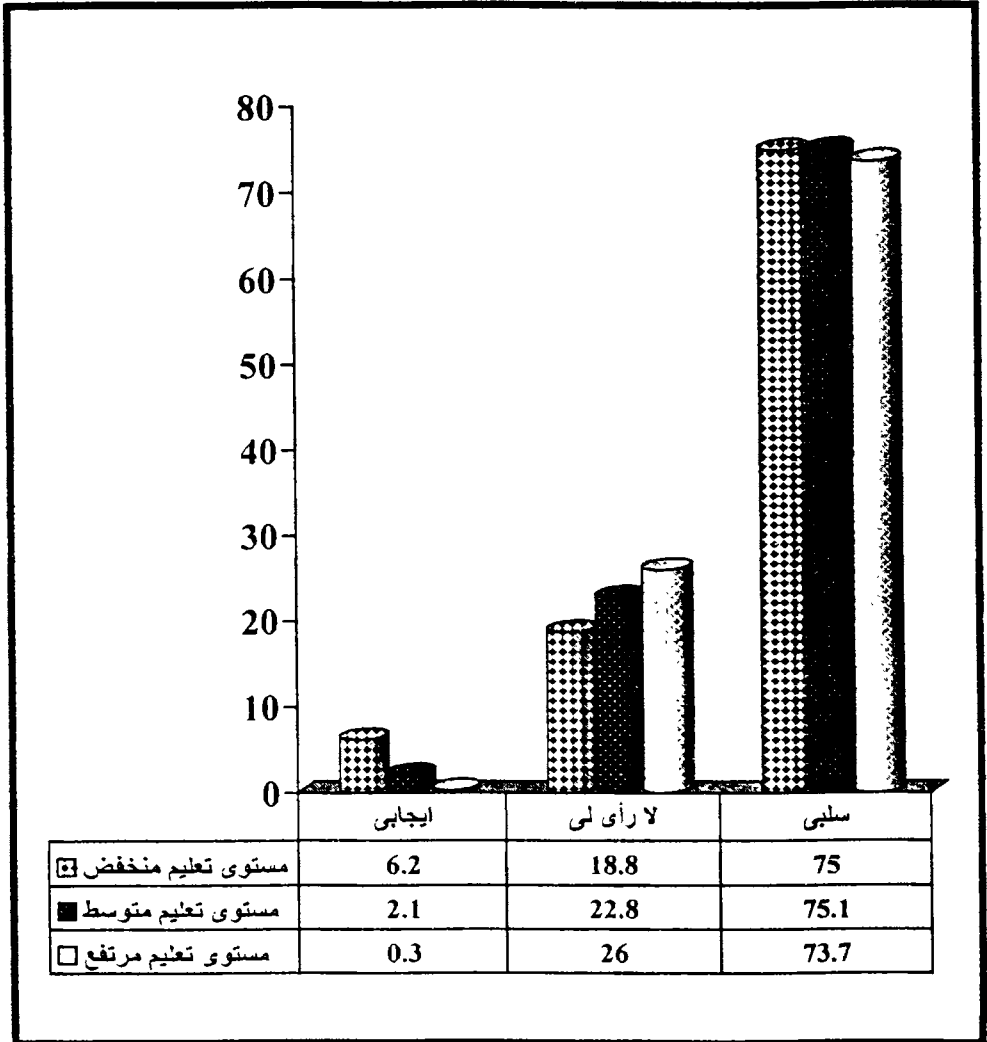
## الفروق بين الذكور والإناث في تقييم أداء الحكام العرب في الحرب



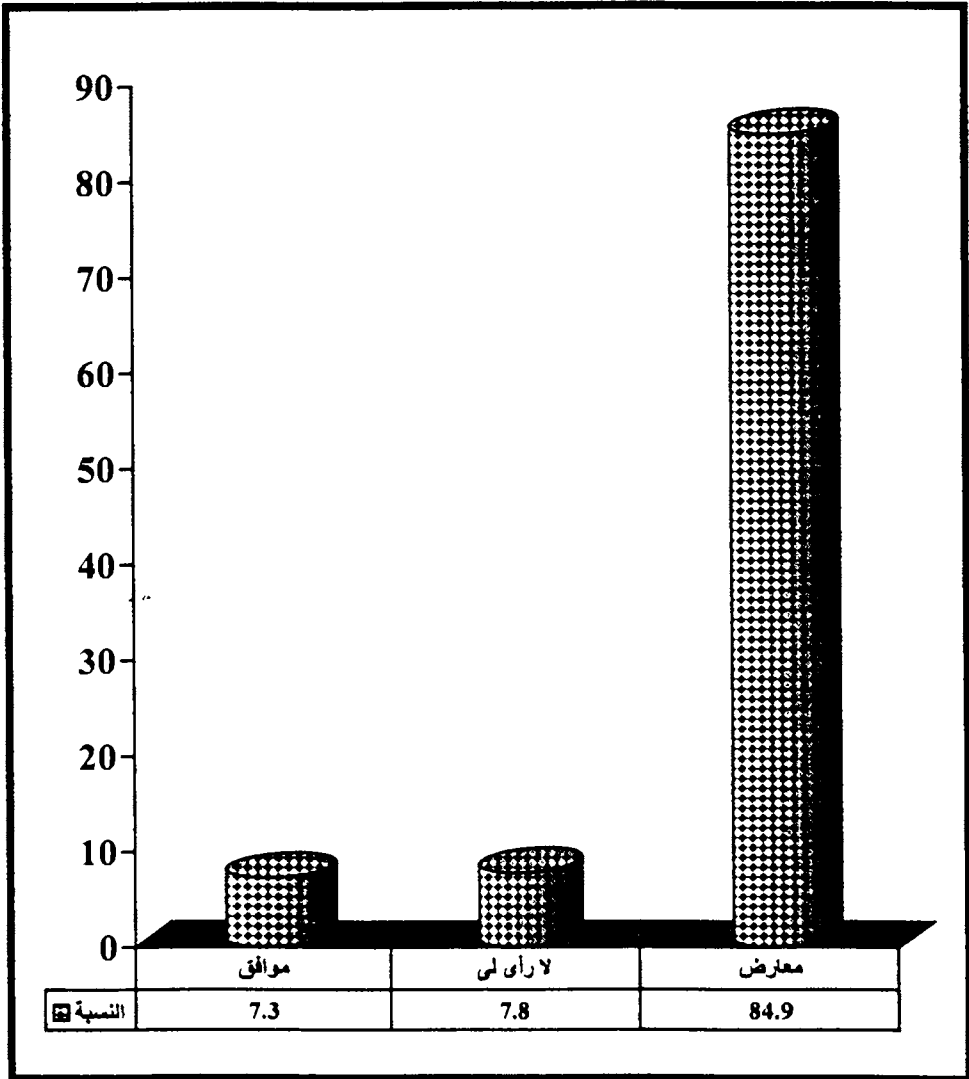
## الفروق بين المستويات العمرية فى تقييم أداء الحكام العرب فى الحرب



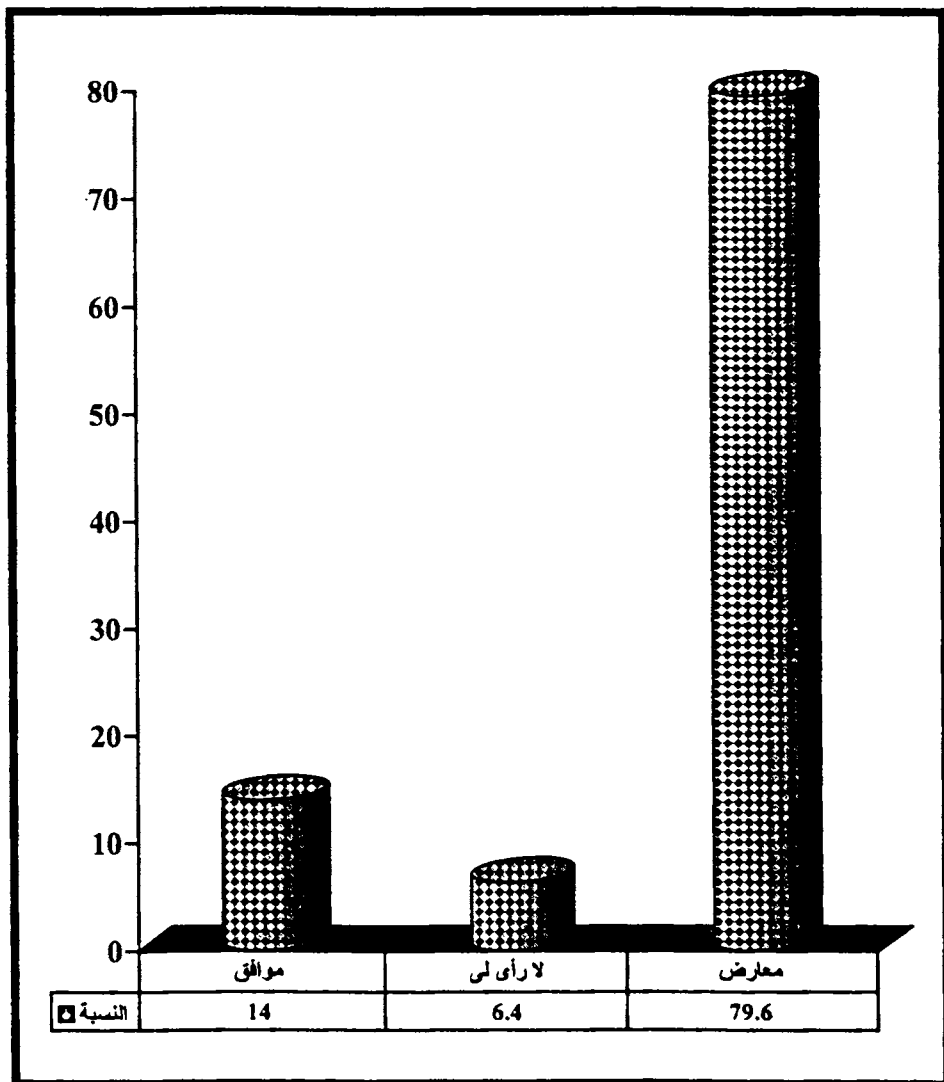
## الفروق بين المستويات التعليمية في تقييم أداء الحكام العرب في الحرب



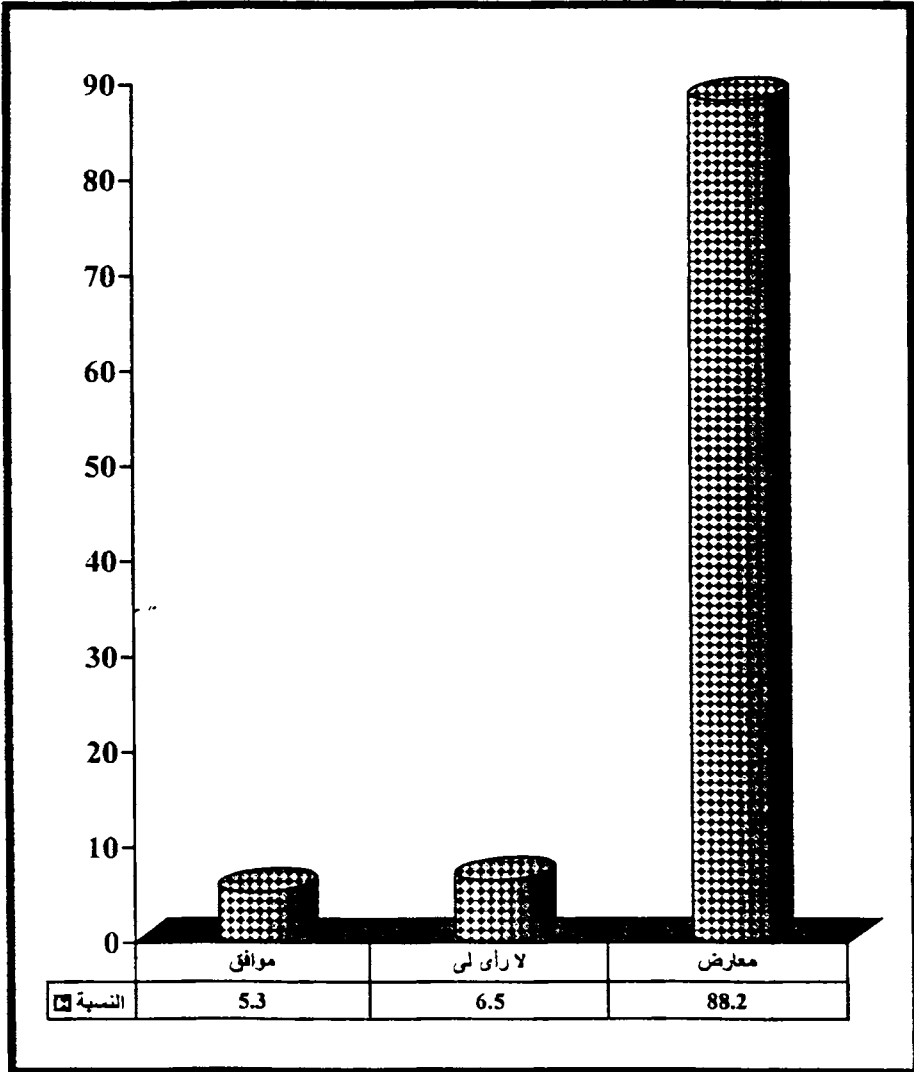
## كان الحكام العرب على قدر المسئولية



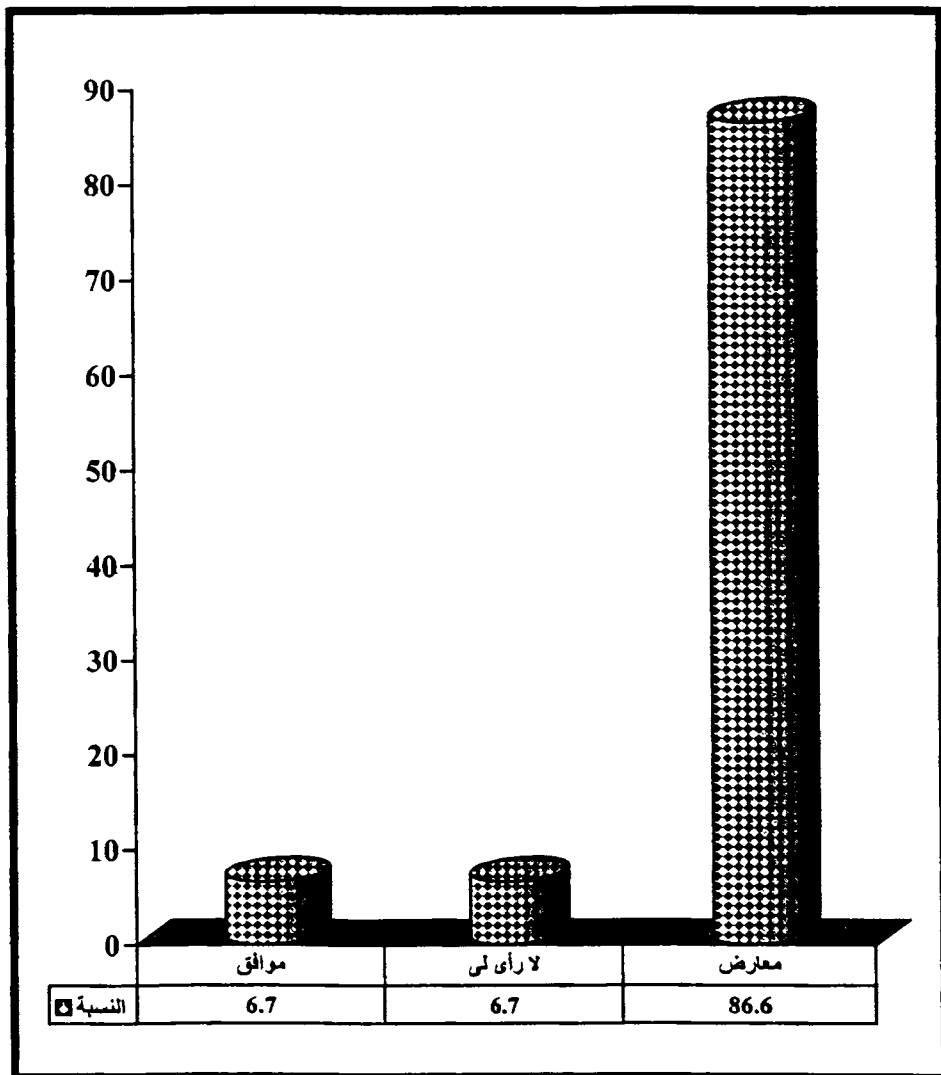
## عبر الحكام العرب عن رغبات الشعوب العربية



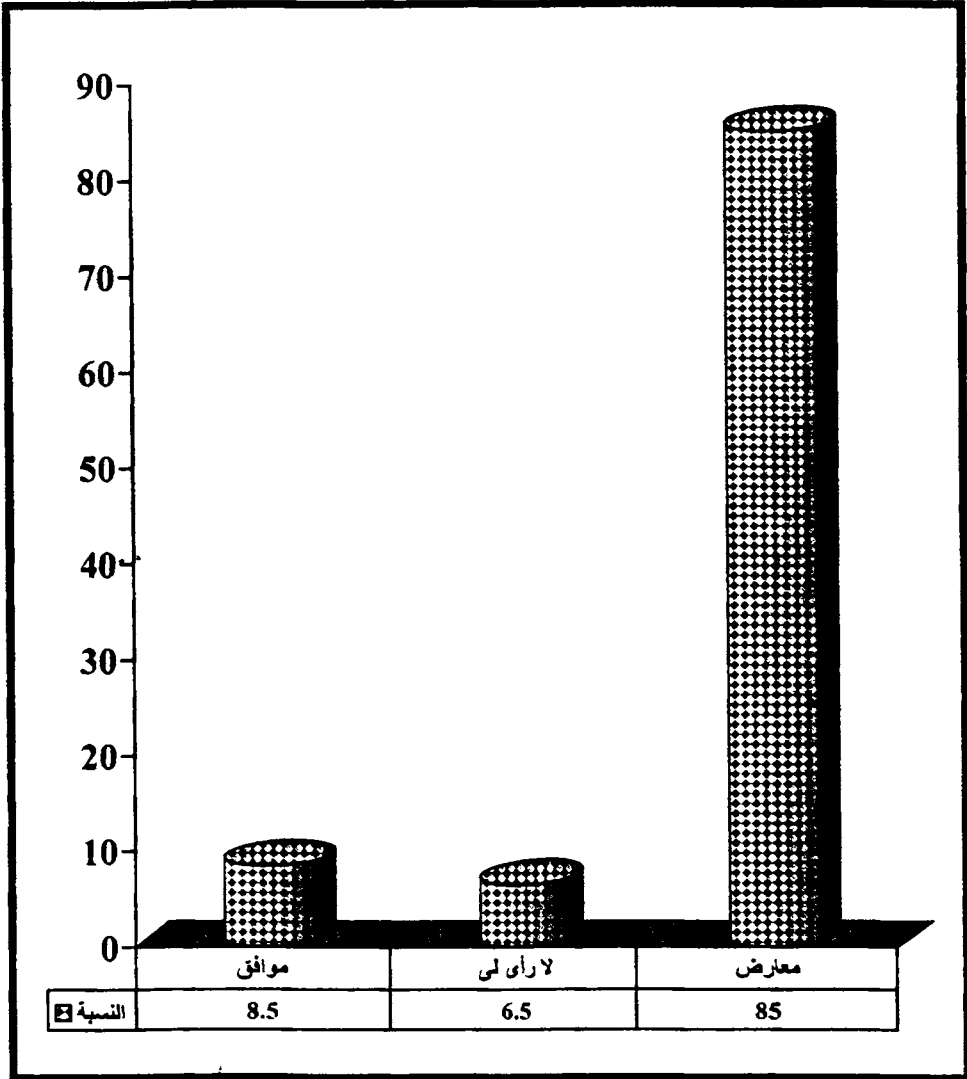
## توحدت كلمة الحكام العرب لمواجهة العدوان



## فعل الحكام العرب كل ما يستطيعون لنصرة العراق

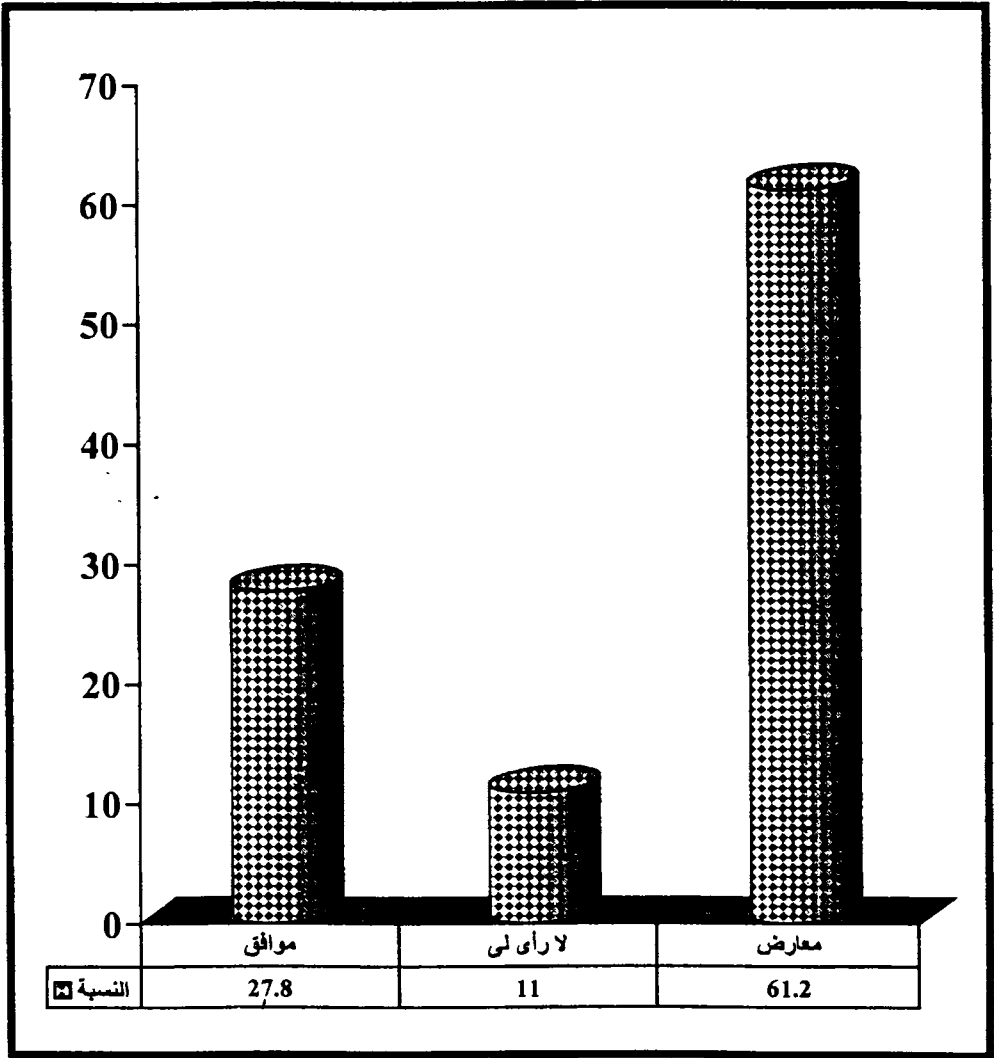


## ساعد الحكام العرب الشعب العراقي على المقاومة

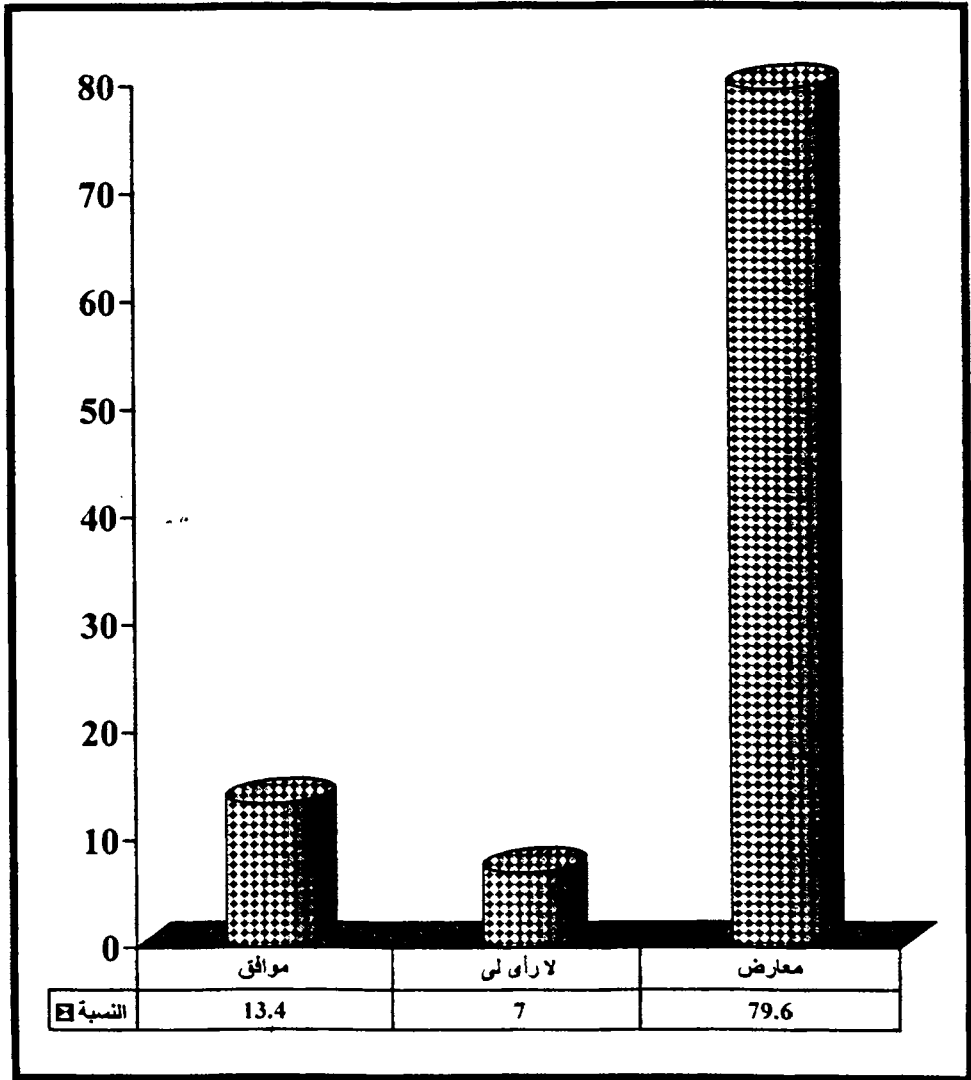




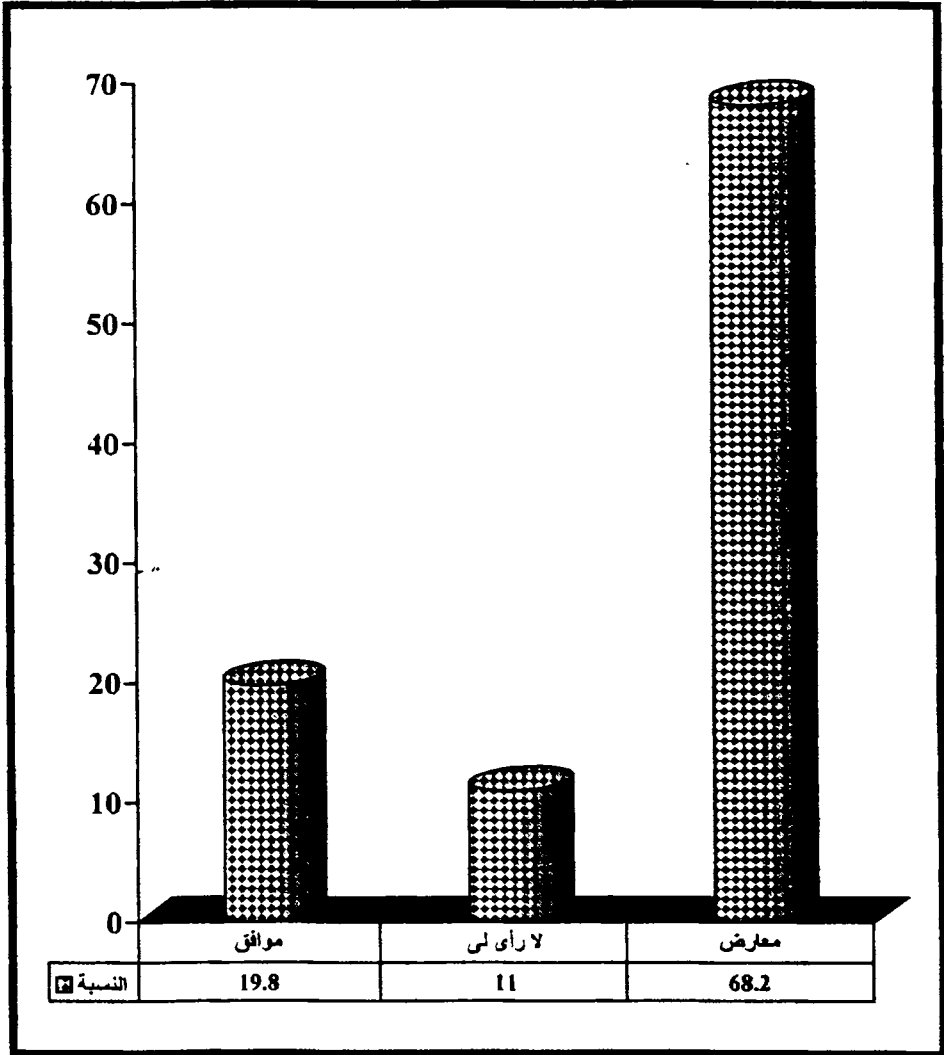
## أمّد الحكام العرب الشعب العراقي بالمعونات الغذائية الكافية



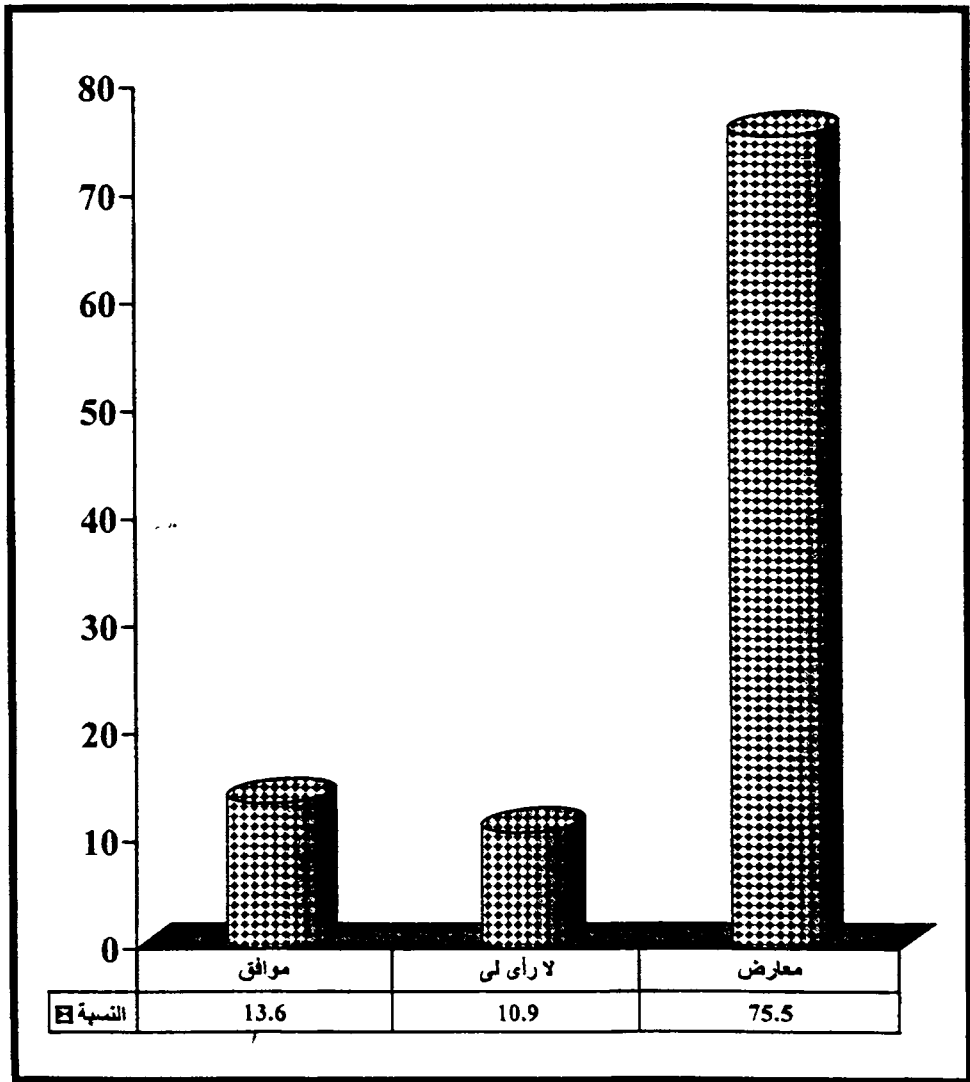
## مارس الحكام العرب ضغوطات على الدول المعتدية لوقف العدوان



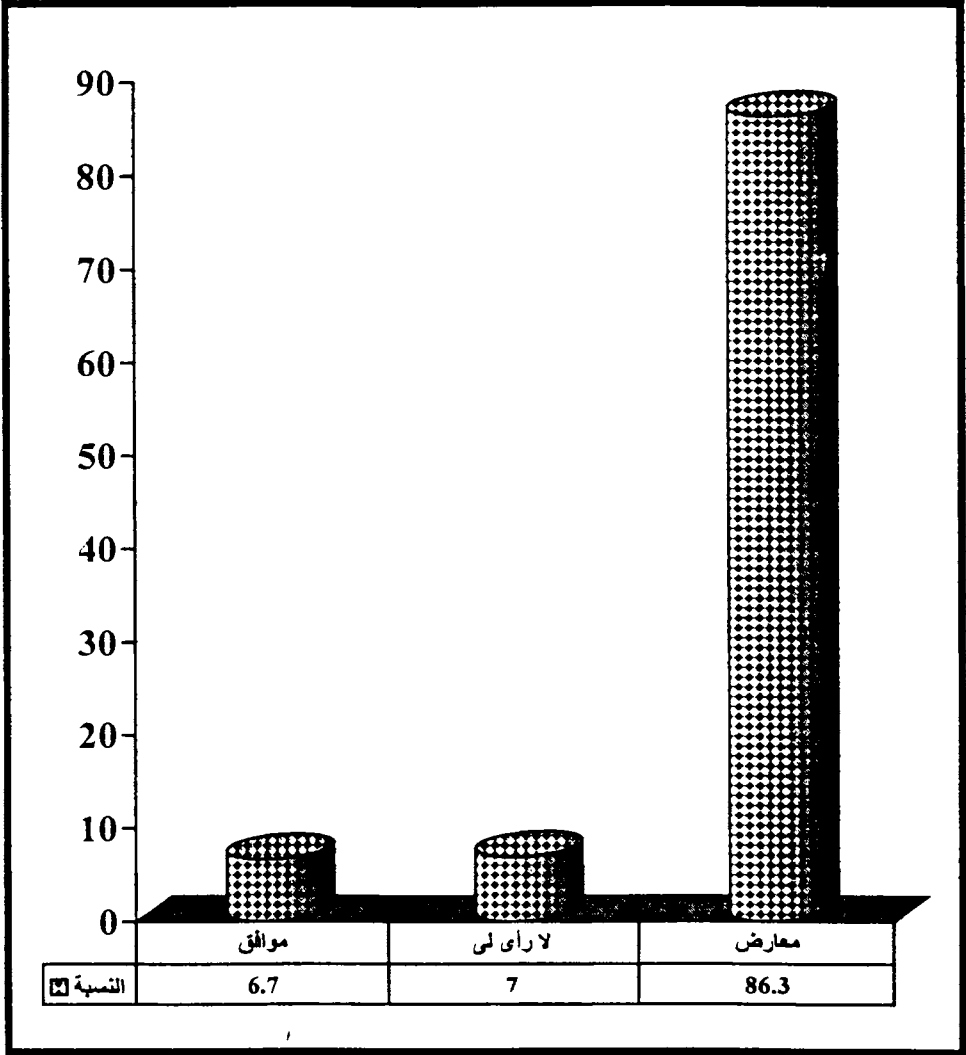
لم يقدم الحكام العرب مساعدات مباشرة أو غير مباشرة  
للدول المعتدية



## لم يكتفِ الحكام العرب بالتصريحات وبيانات الشجب والاستنكار



## كان الحكام العرب عند حسن ظن الشعوب العربية





تقييم الرأي العام  
المصري لأداء الحكام العرب  
بصفة عامة





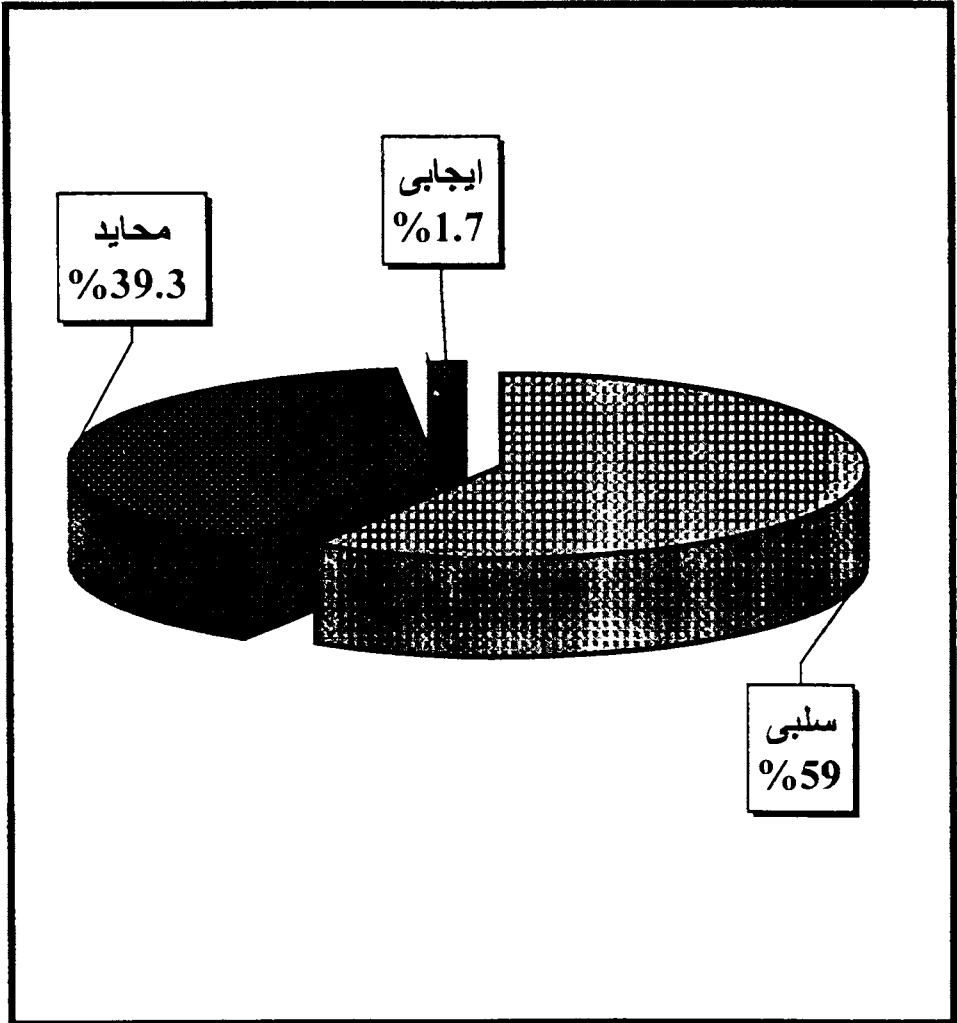
سأذكر لك بعض العبارات التي يرددها كثير من الناس عن الحكام و القسادة العرب، و قد تختلف مع بعض العبارات و قد تتفق مع بعضها، و المطلوب منك أن تحدد درجة موافقتك أو معارضتك لكل عبارة.

معارض جدا	معارض	محايد	موافق	موافق جدا	العبارات	
					كل الحكام العرب مخلصون لأوطانهم	١-
					كل الحكام العرب أمناء على ثروات شعوبهم	٢-
					معظم الحكام العرب لا يقولون إلا ما يؤمنون به فعلا	٣-
					معظم الحكام العرب لديهم خبرات سياسية كبيرة تؤهلهم للاستمرار في الحكم	٤-
					كثير من الحكام العرب يصدرون قرارات انفعالية غير مدروسة	٥-
					قليل جدا مما ينشر أو يذاع في وسائل الإعلام العربية عن إنجازات الحكام العرب يمكن تصديقه	٦-
					الحكام العرب أدرى بمصالح الشعوب العربية من الشعوب العربية نفسها	٧-
					كلما طالت فترة الحكم للرؤساء العرب زادت قدرتهم على خدمة بلادهم	٨-

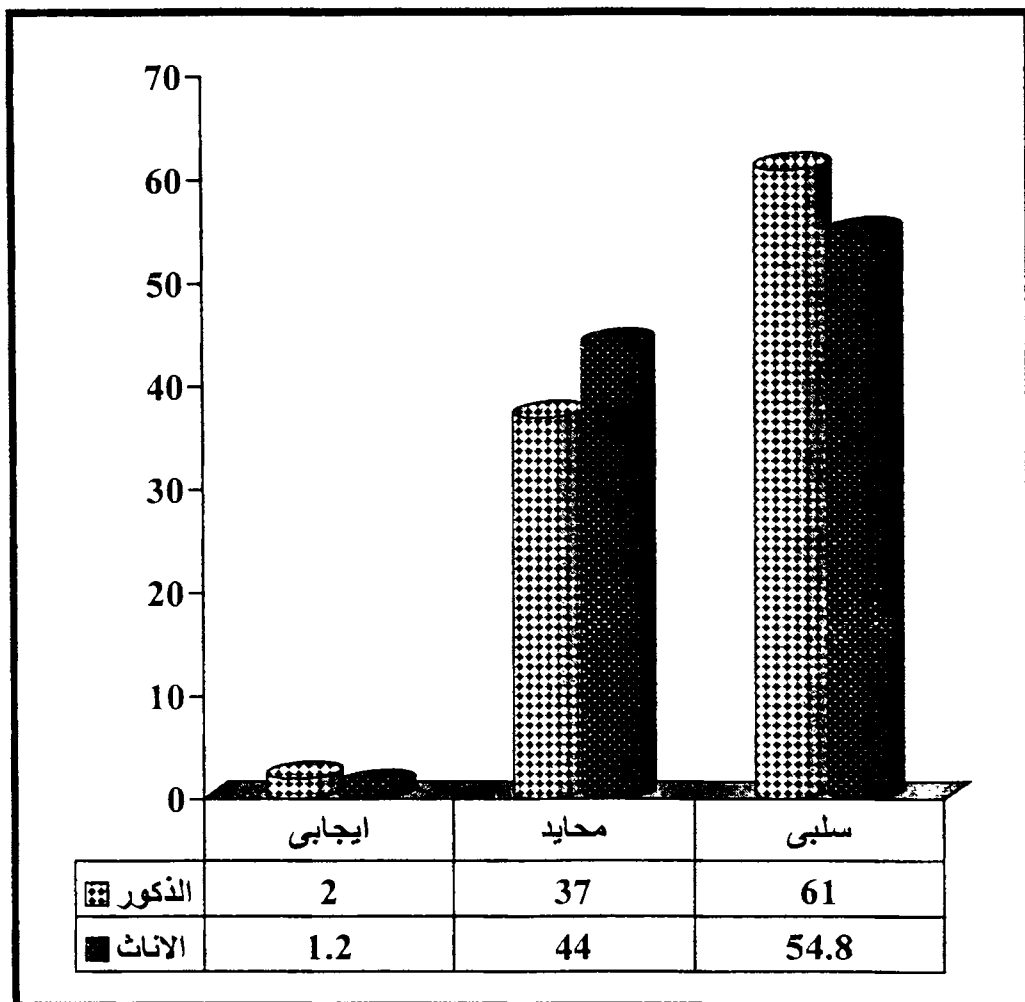
معارض جدا	معارض	محايد	موافق	موافق جدا	العبارات	
					تصرفات معظم الحكام العرب مطابقة لتصريحاتهم الإعلامية	٩-
					معظم الحكام العرب عقلانيون	١٠-
					معظم الحكام العرب يتخذون القرارات التي تتفق مع صالح الأمة العربية	١١-
					الحكام العرب يعيشون في واد و الشعوب العربية في واد آخر	١٢-
					الحكام العرب لا يهتمون بما يهتم به المواطن العربي البسيط	١٣-
					الحكام العرب يعجزون في كثير من الأوقات عن القيام بالأفعال التي تعتقد الشعوب العربية أنها مصيرية	١٤-
					لا تستطيع الشعوب العربية أن تفرض رأيها على الحكام العرب	١٥-
					يتمتع معظم الحكام العرب بصفات شخصية تجعلهم محبوبين من شعوبهم بغض النظر عن تصرفاتهم	١٦-
					معظم الحكام العرب لا يعينهم سوى الاستمرار في الحكم	١٧-

معارض جدا	معارض	محايد	موافق	موافق جدا	العبارات	
					طول الفترة التي يقضيها معظم الحكام العرب في الحكم تجعلهم أكثر حنكة و مقدرة على مواجهة الأزمات التي تواجه الشعوب العربية	١٨-
					العلاقة بين الحكام العرب الفضل من العلاقة بين الشعوب العربية	١٩-
					معظم الحكام العرب يتخذون قراراتهم بدون ضغوط من دول اجنبي	٢٠-
					معظم الحكام العرب يفصلون بين ارسدتهم الشخصية و ارسدة دولهم	٢١-
					ليس صدقا ما يشاع عن ان كثيرا من الحكام العرب لديهم ارسدة خاصة و حسابات سرية في الخارج	٢٢-
					يعتمد معظم الحكام العرب في احكام سيطرتهم على الشعوب العربية على استخدام اسلوب القوة و البطش	٢٣-
					كثير من الحكام العرب يستقلون فترة حكمهم في تحقيق مكاسب مادية لهم و لأسرهم	٢٤-
					معظم الشعوب العربية تشعر بأن الحكام العرب يعبرون عن رغباتهم و طموحاتهم	٢٥-

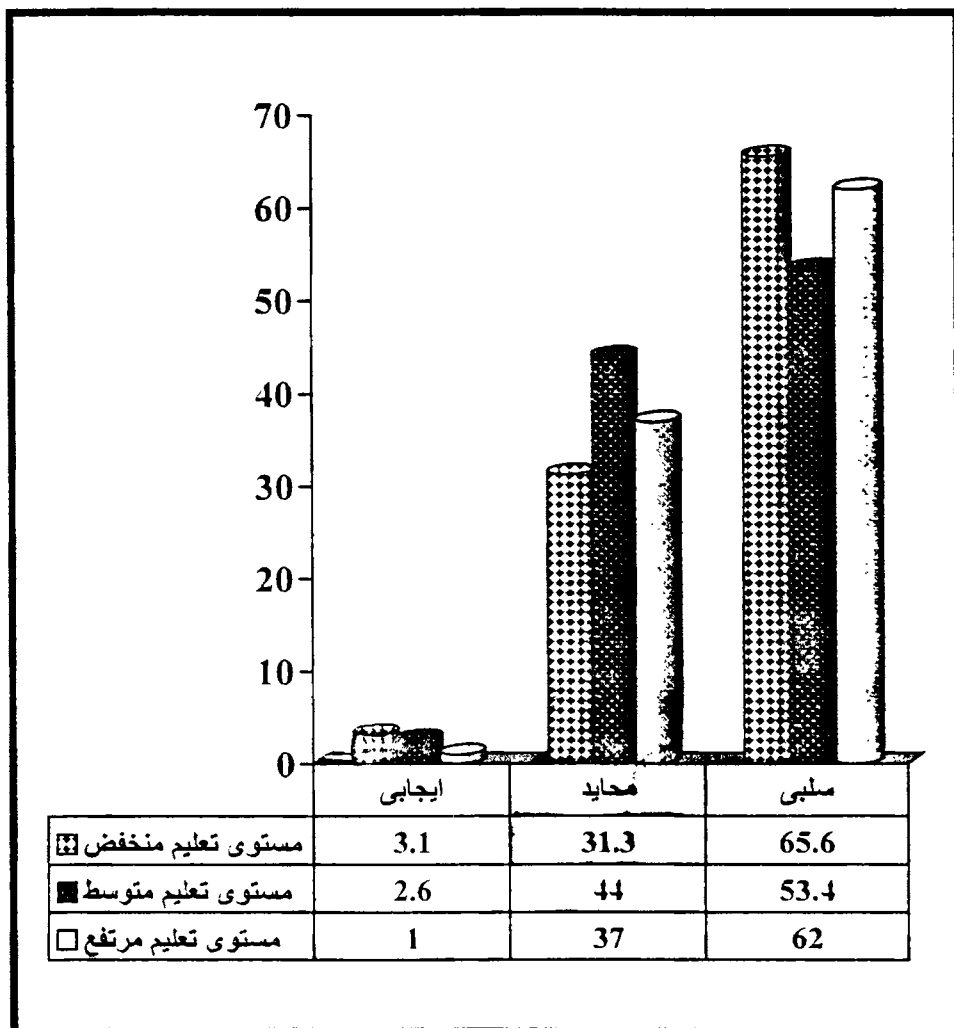
## الاتجاه العام نحو الحكام العرب



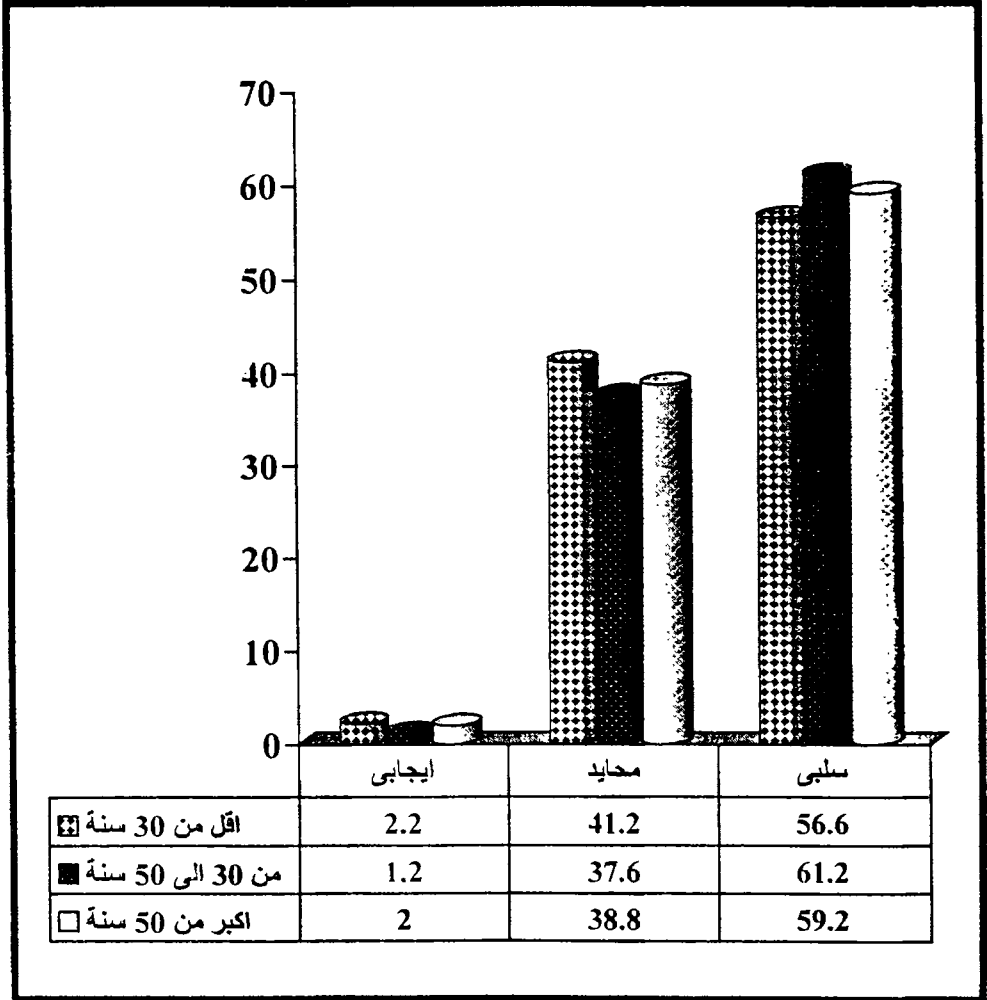
## الفروق بين الذكور والإناث في التقييم العام للحكام العرب



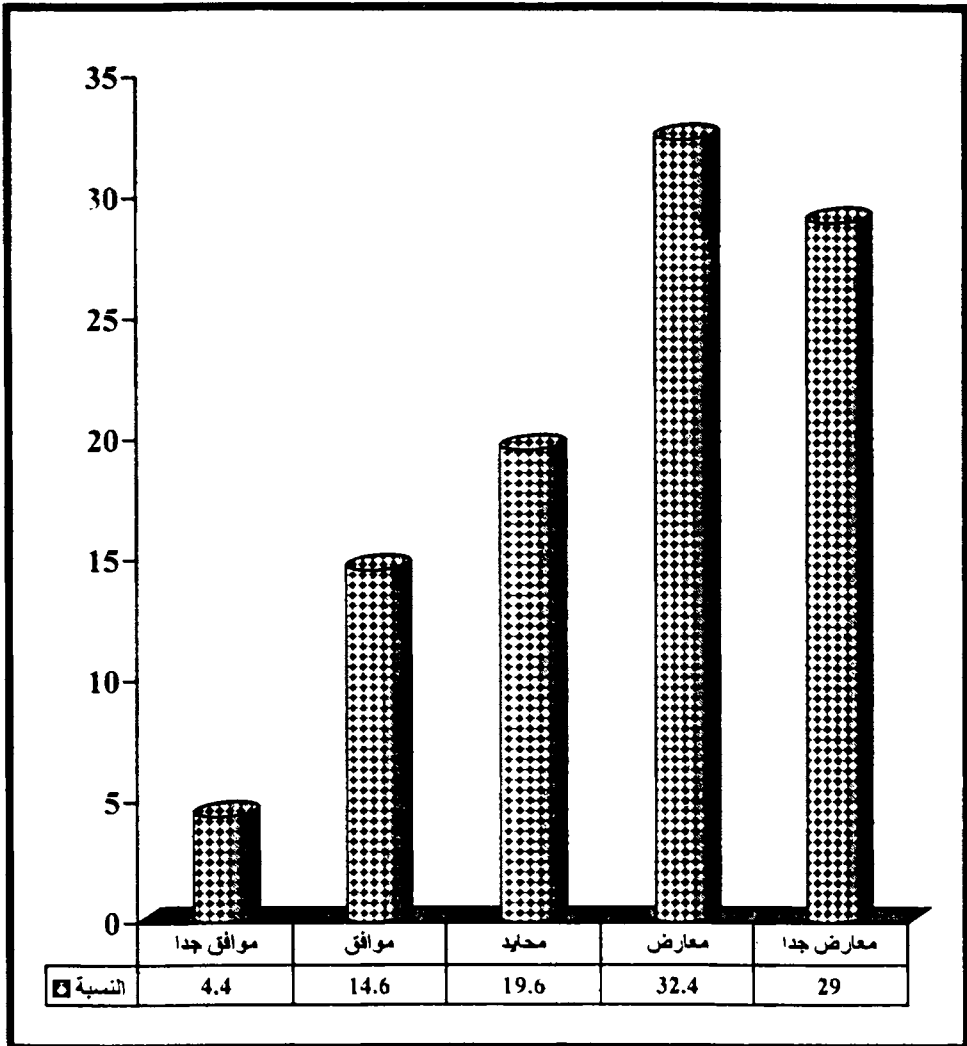
## تأثير المستوى التعليمي على التقييم العام للحكام العرب



## تأثير المستوى العمري على التقييم العام للحكام العرب

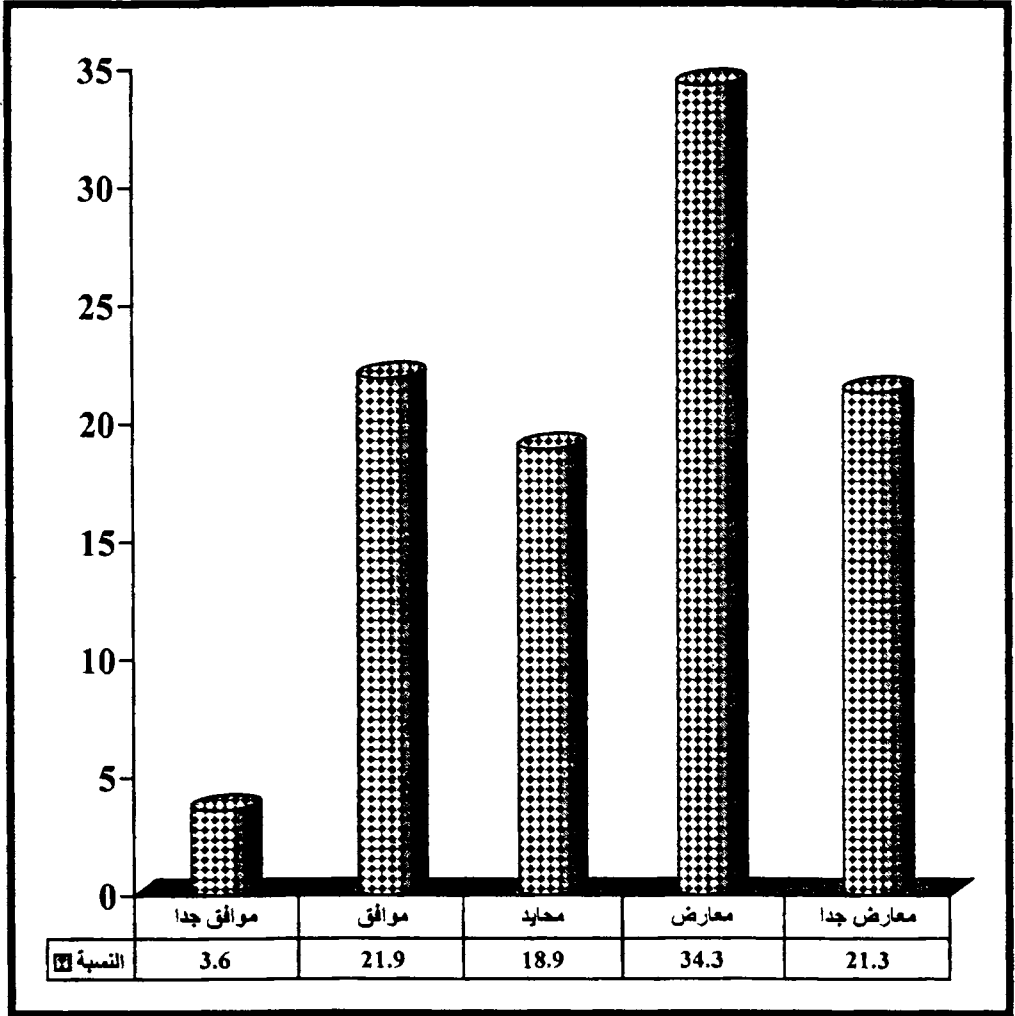


## كل الحكام العرب مخلصون لاطوانهم

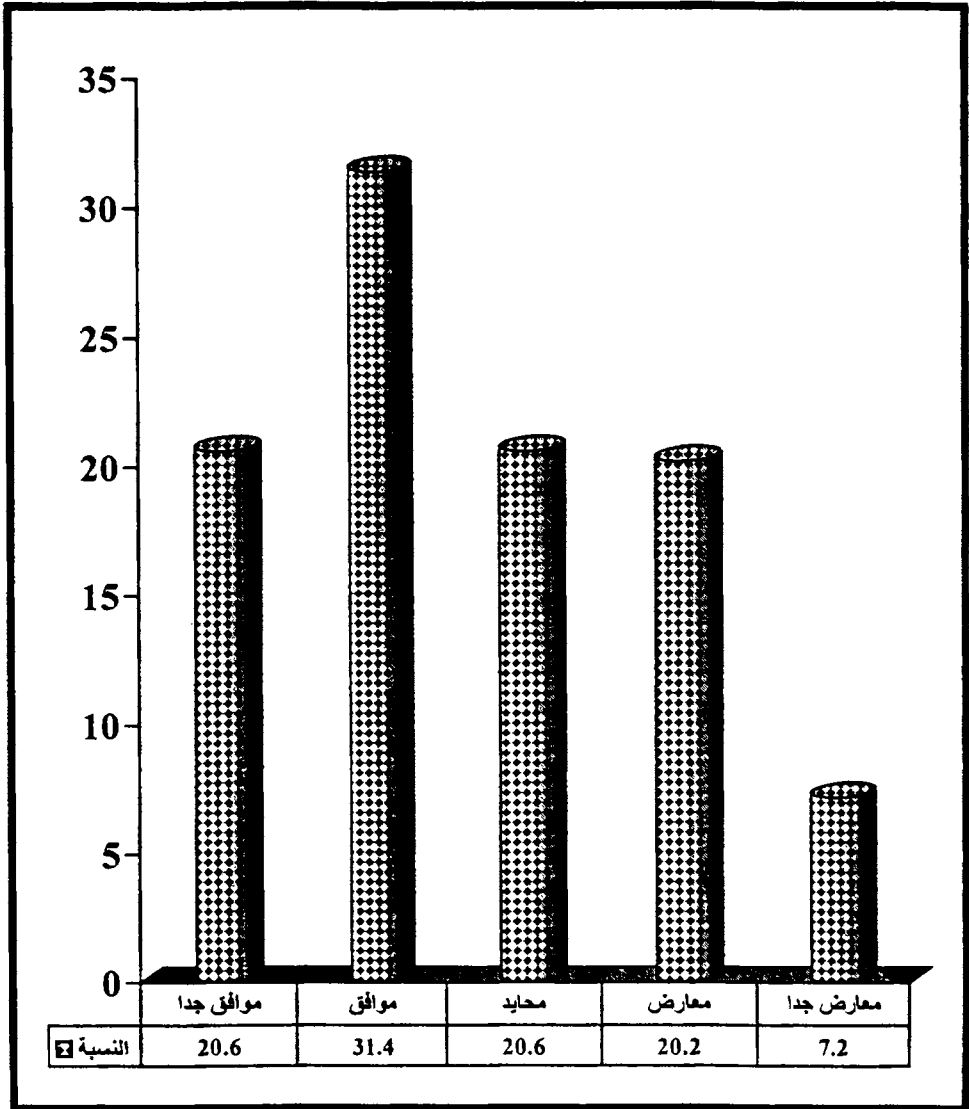




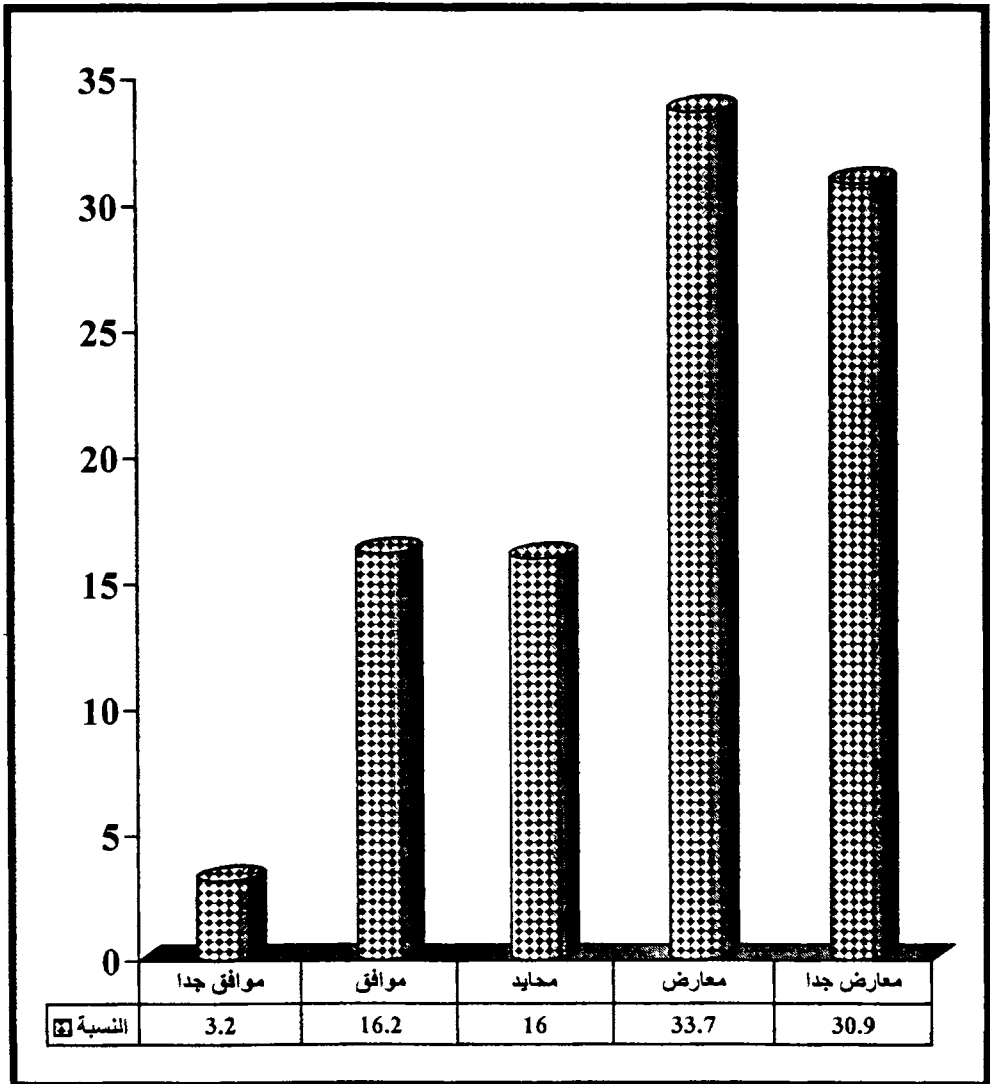
## معظم الحكام العرب عقلانيون



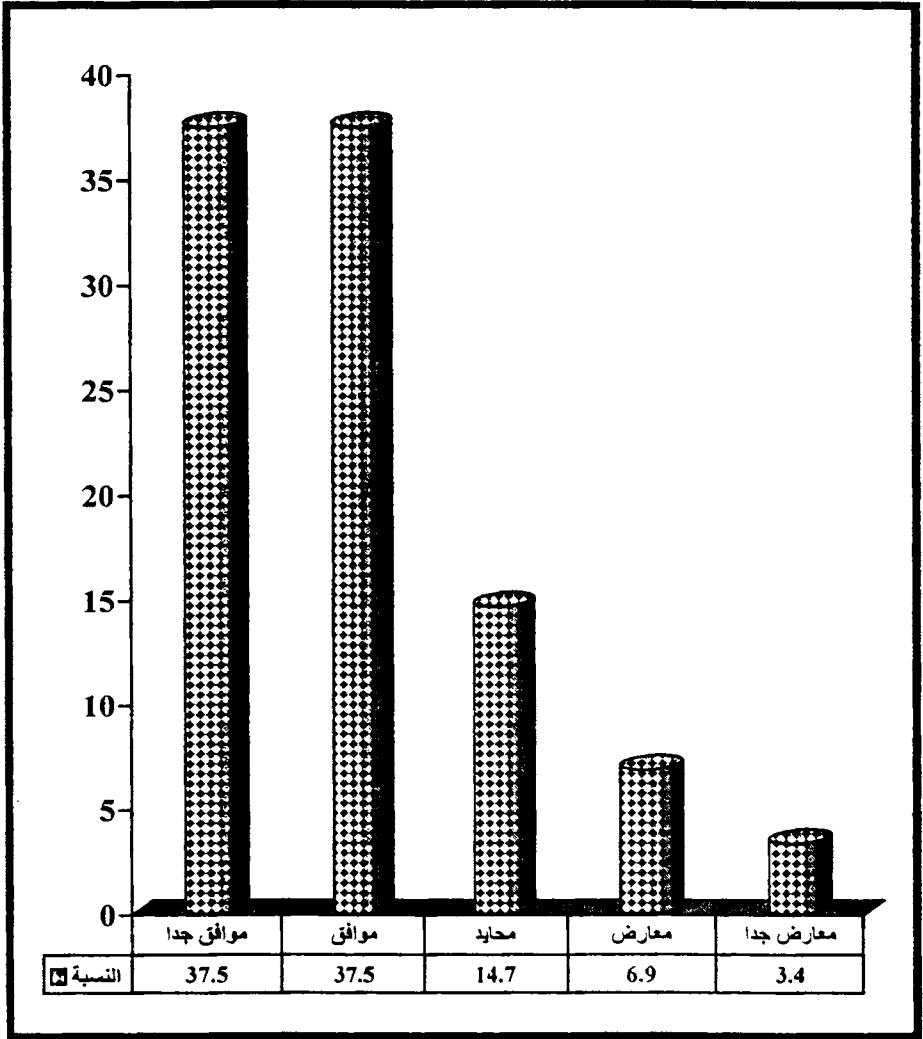
## كثير من الحكام العرب يصدرون قرارات انفعالية غير مدروسة



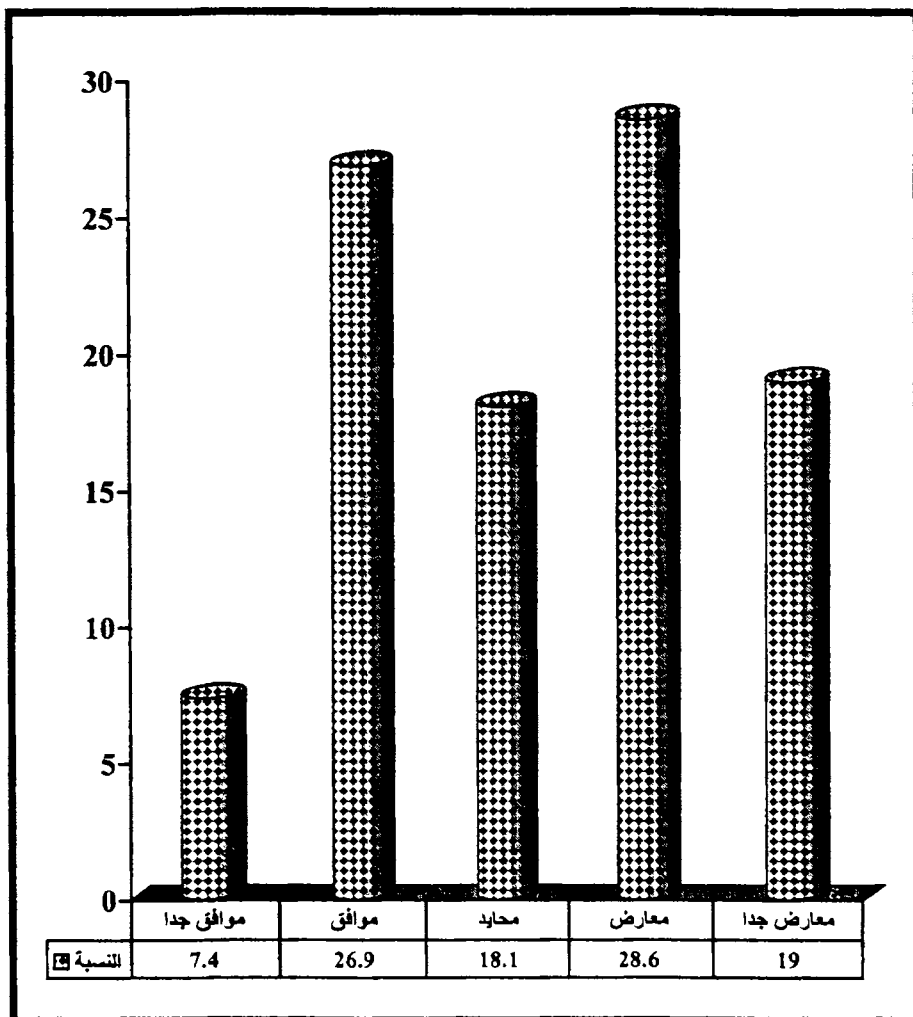
## معظم الحكام العرب يتخذون القرارات التي تتفق مع صالح الأمة العربية



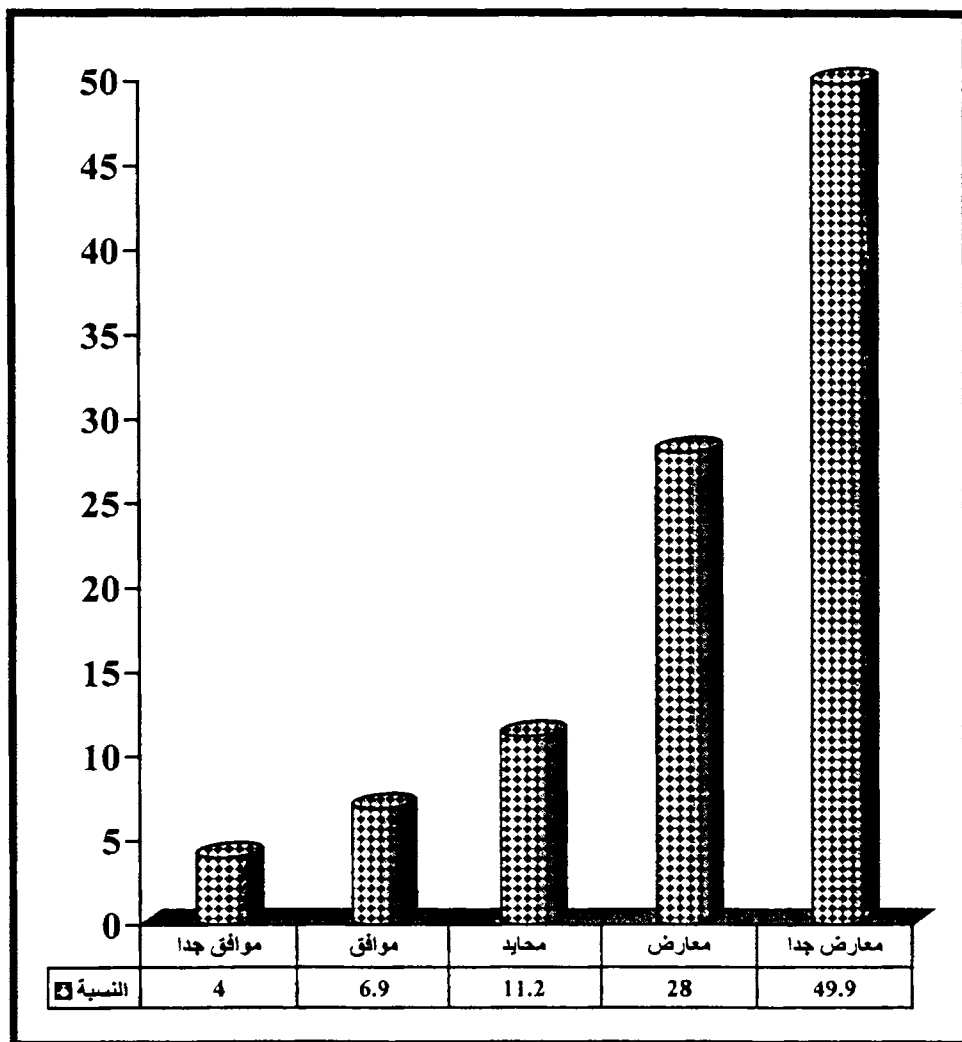
الحكام العرب يعجزون في كثير من الأوقات عن القيام بالأفعال التي تعتقد الشعوب العربية أنها مصيرية



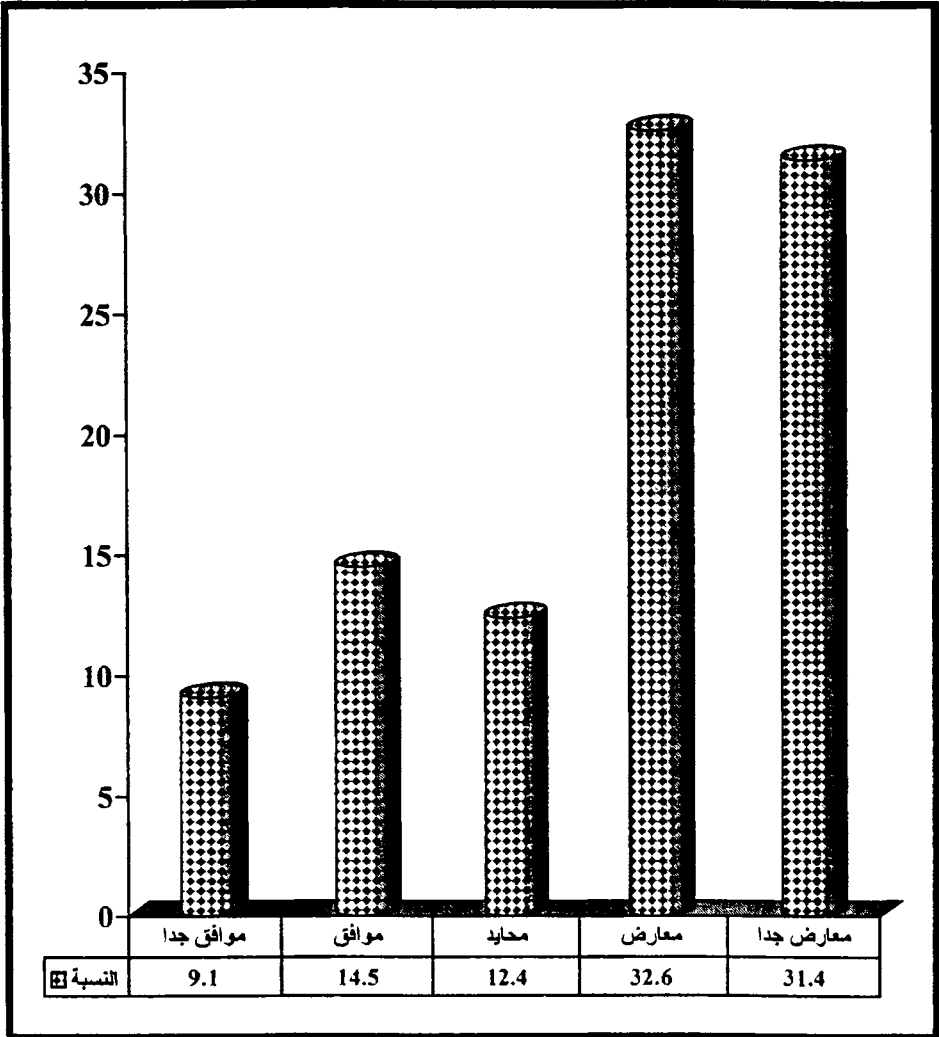
يتمتع معظم الحكام العرب بصفات شخصية تجعلهم محبوبين من شعوبهم بغض النظر عن تصرفاتهم



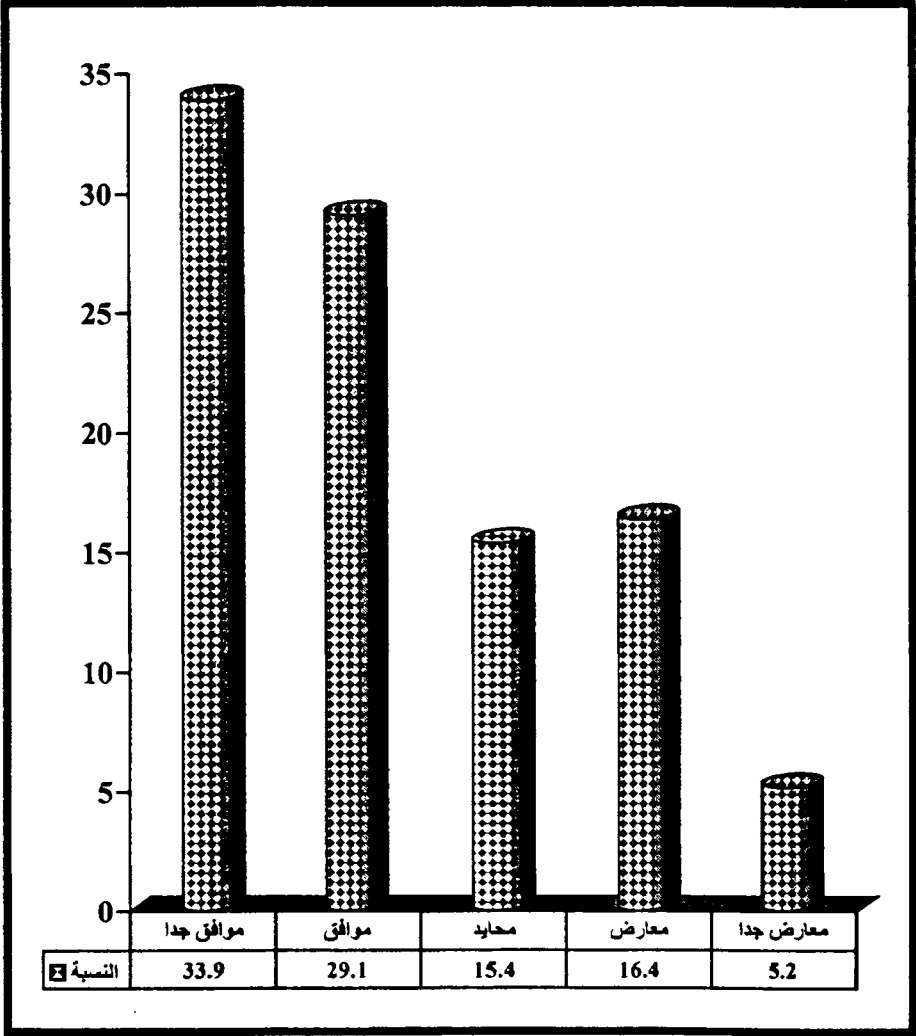
## معظم الحكام العرب يتخذون قراراتهم بدون ضغوط من دول أجنبية



## معظم الشعوب العربية تشعر بأن الحكام العرب يعبرون عن رغباتهم وطموحاتهم

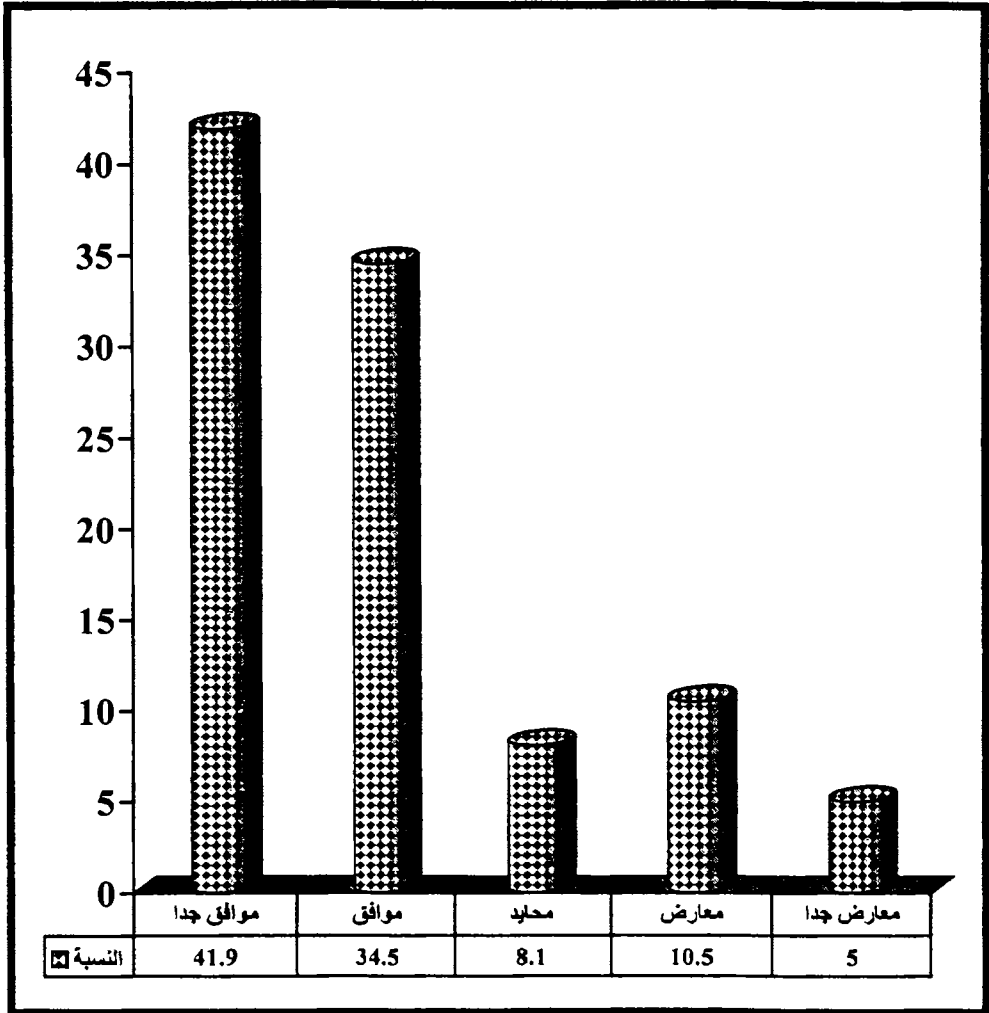


يعتمد معظم الحكام العرب في إحكام سيطرتهم على  
الشعوب العربية على استخدام القوة و البطش

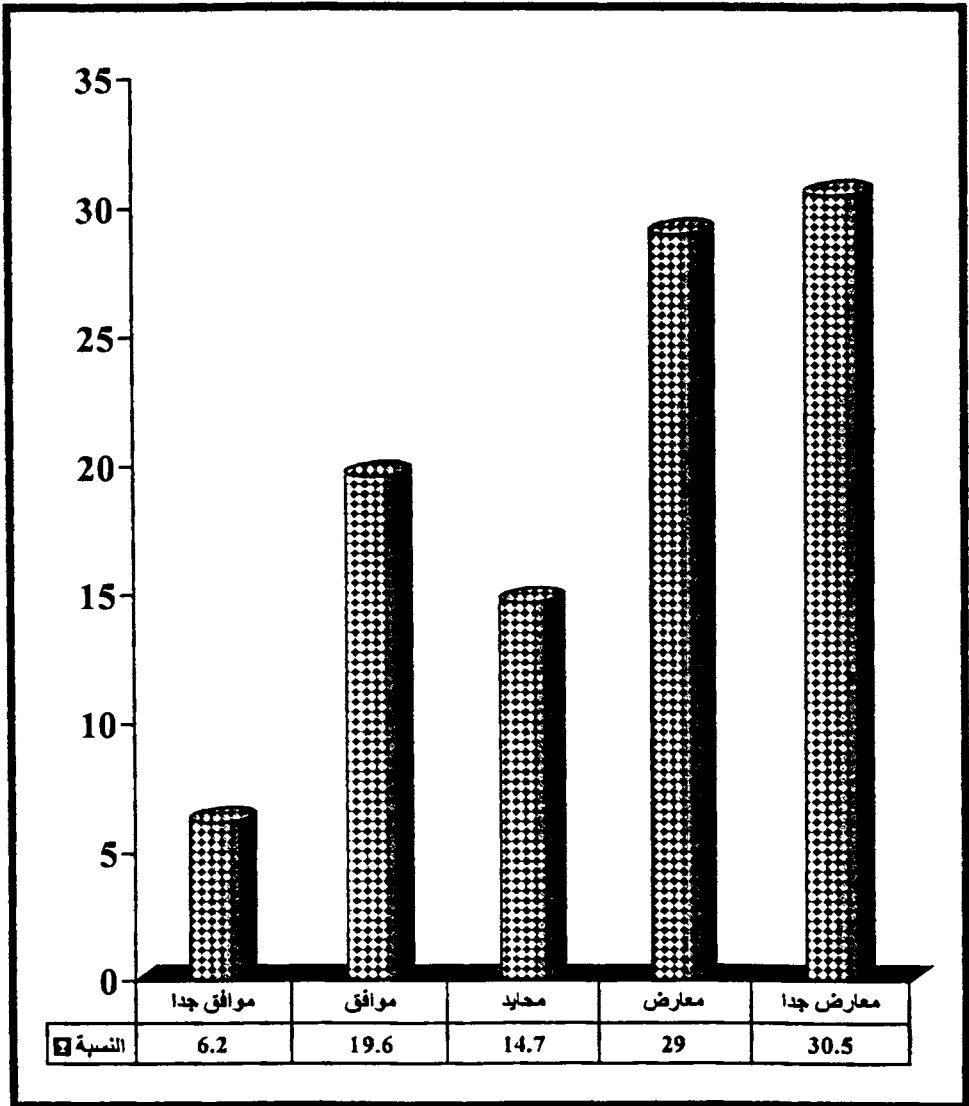




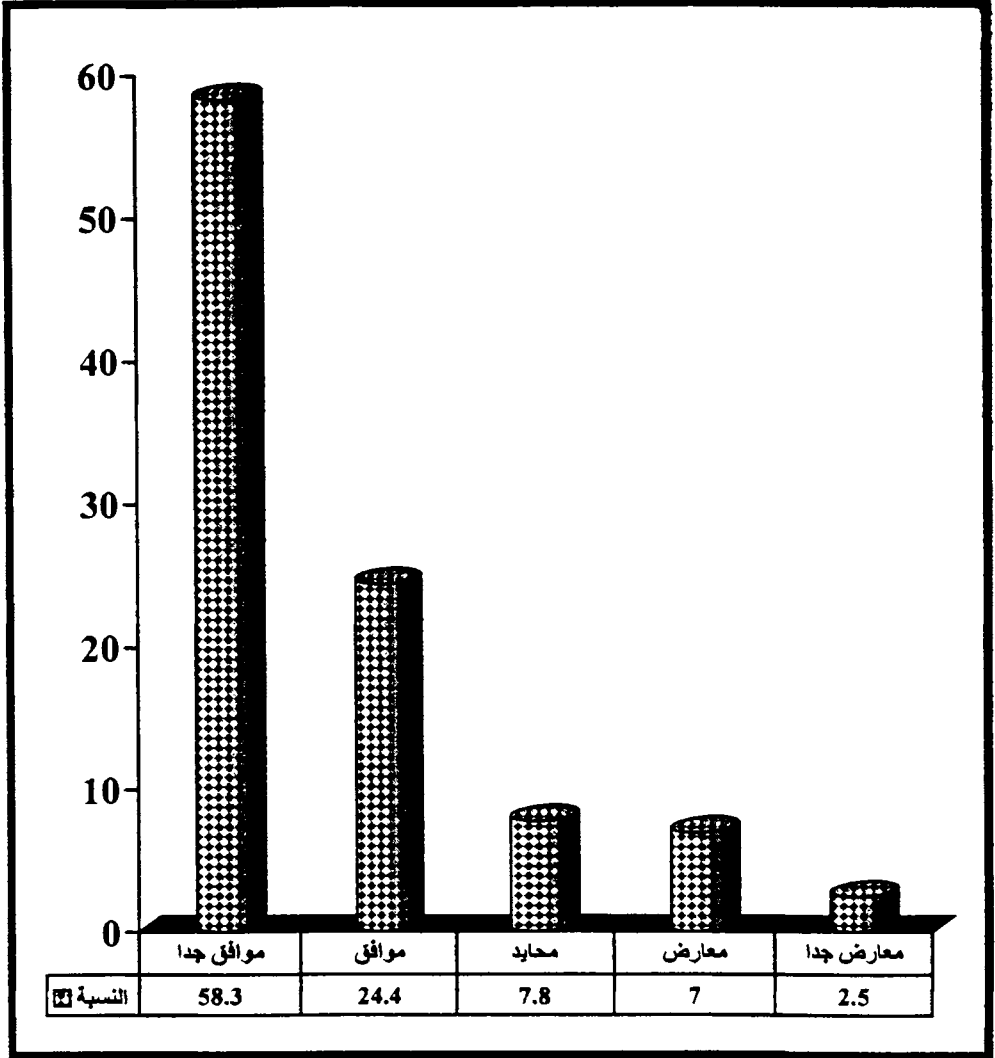
## لا تستطيع الشعوب العربية أن تفرض رأيها على الحكام العرب



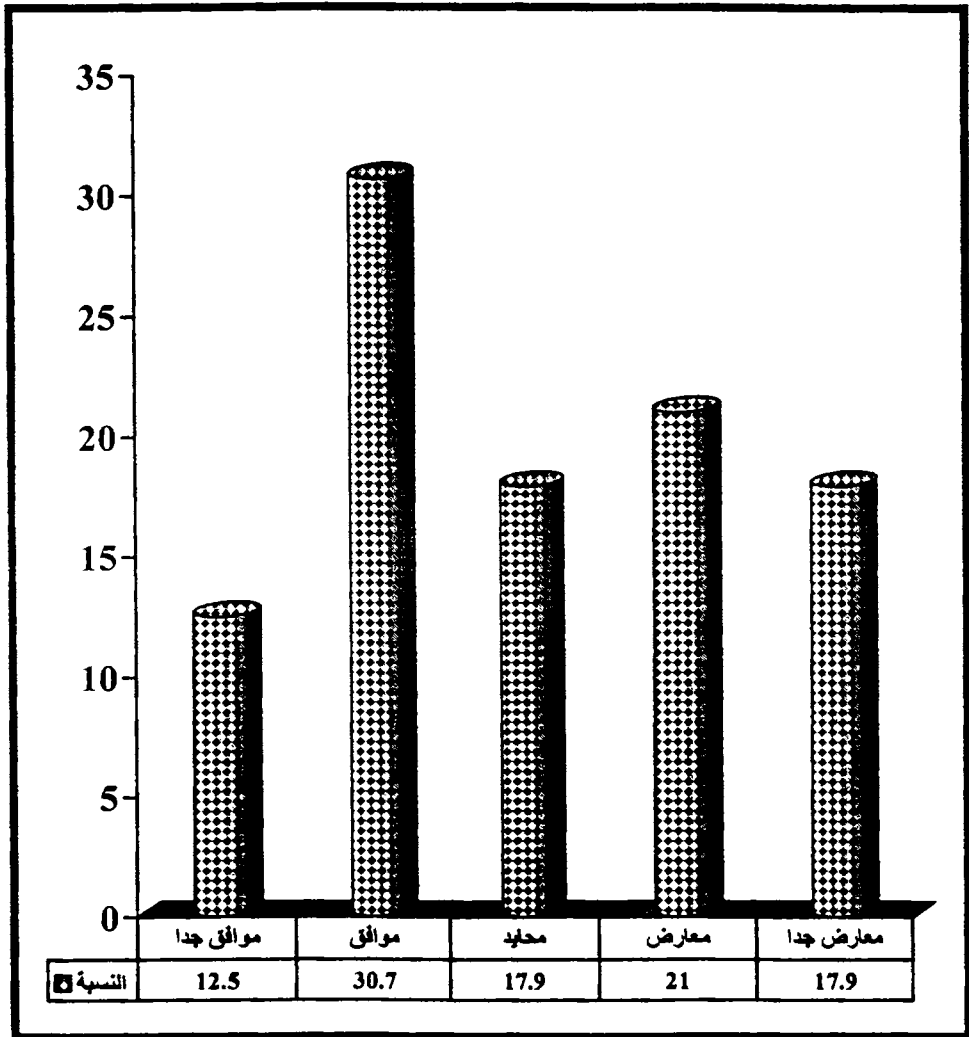
## الحكام العرب أدرى بمصالح الشعوب العربية من الشعوب العربية نفسها



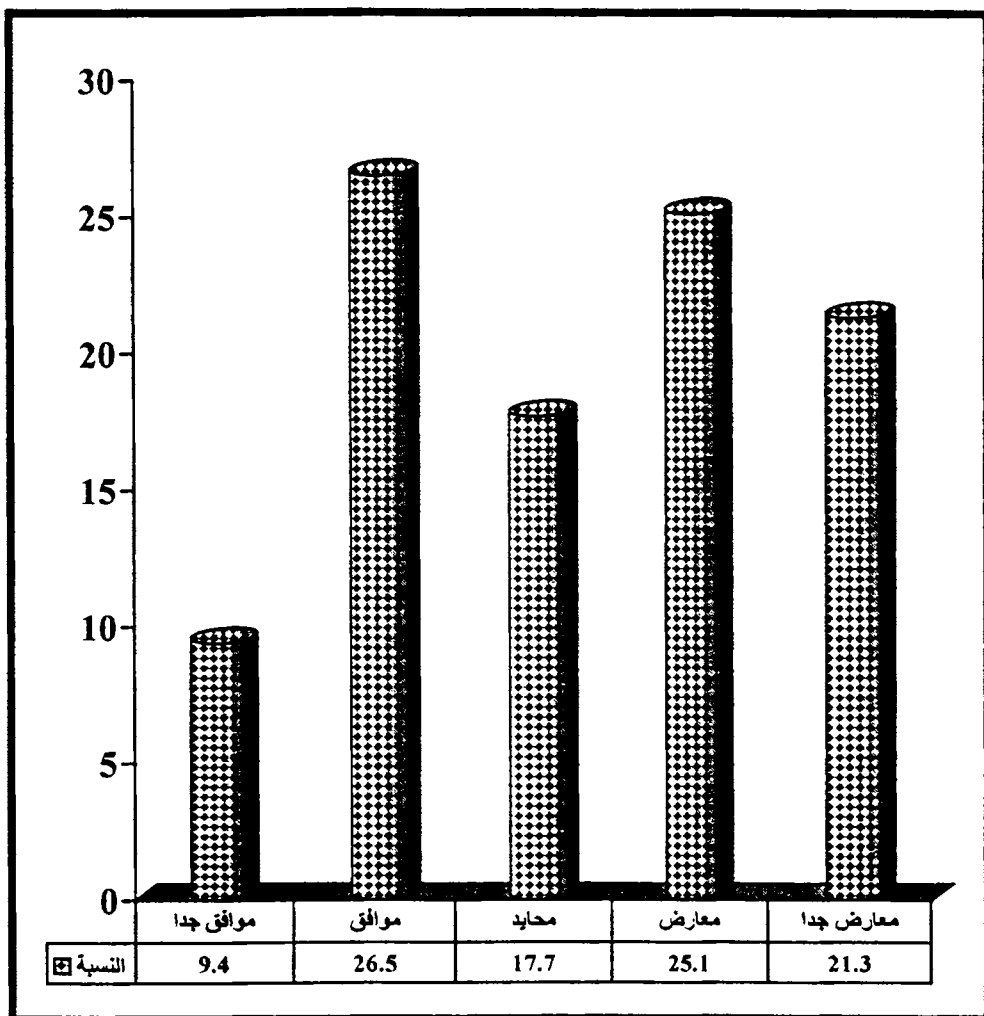
## معظم الحكام العرب لا يعينهم سوى الاستمرار في الحكم



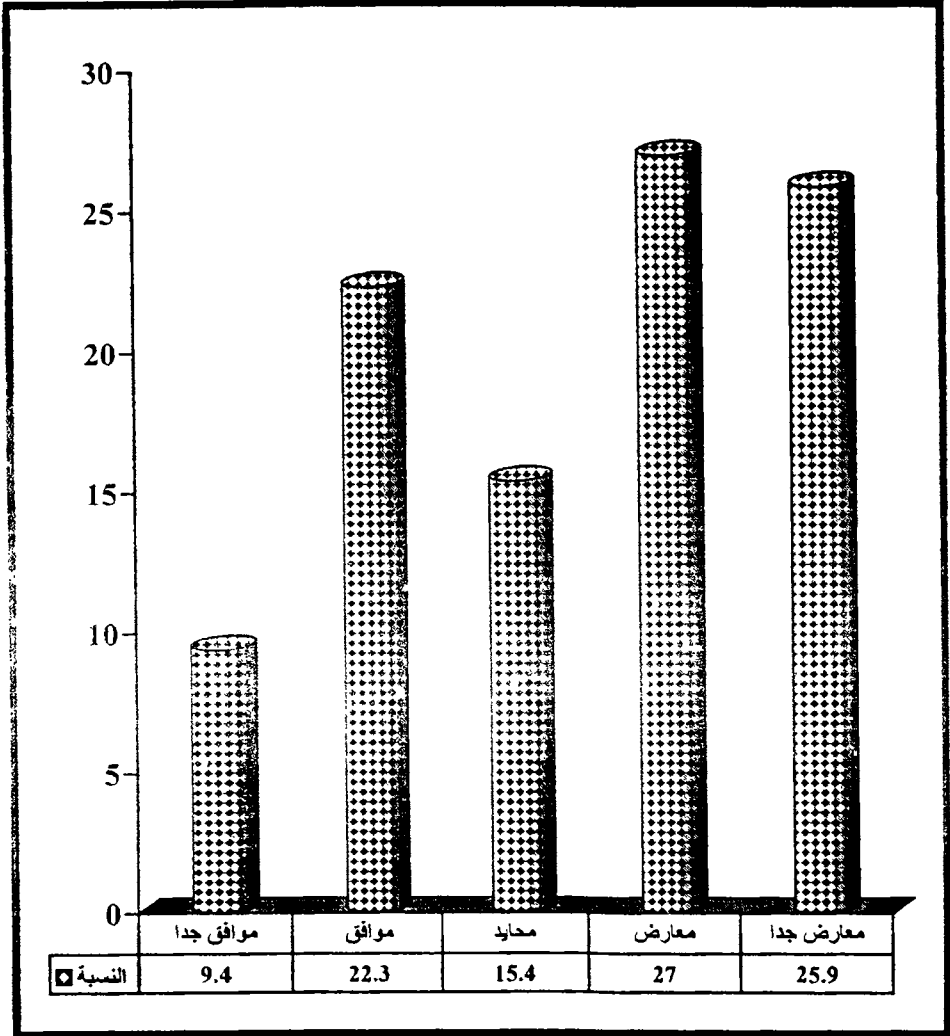
طول الفترة التي يقضيها الحكام العرب في الحكم تجعلهم أكثر حنكة  
و مقدرة على مواجهة الأزمات التي تواجه الشعوب العربية



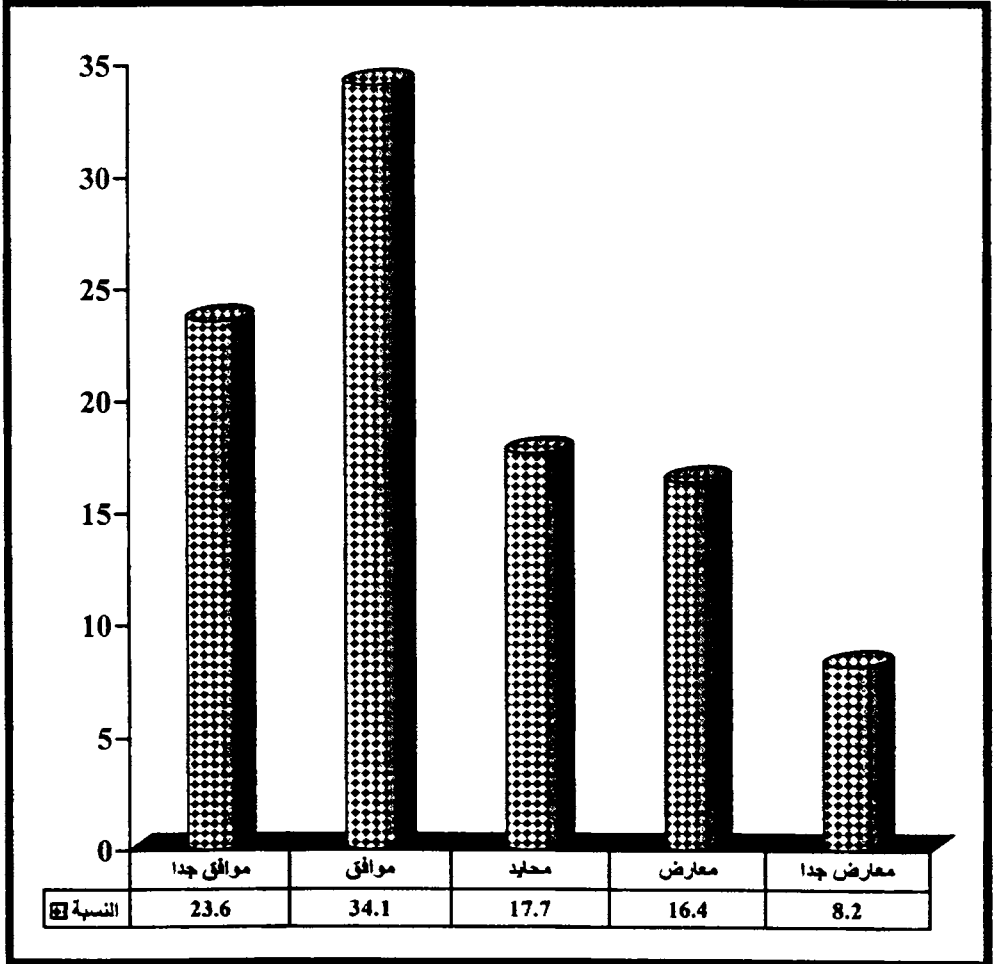
## معظم الحكام العرب لديهم خبرات سياسية كبيرة تؤهلهم للاستمرار في الحكم



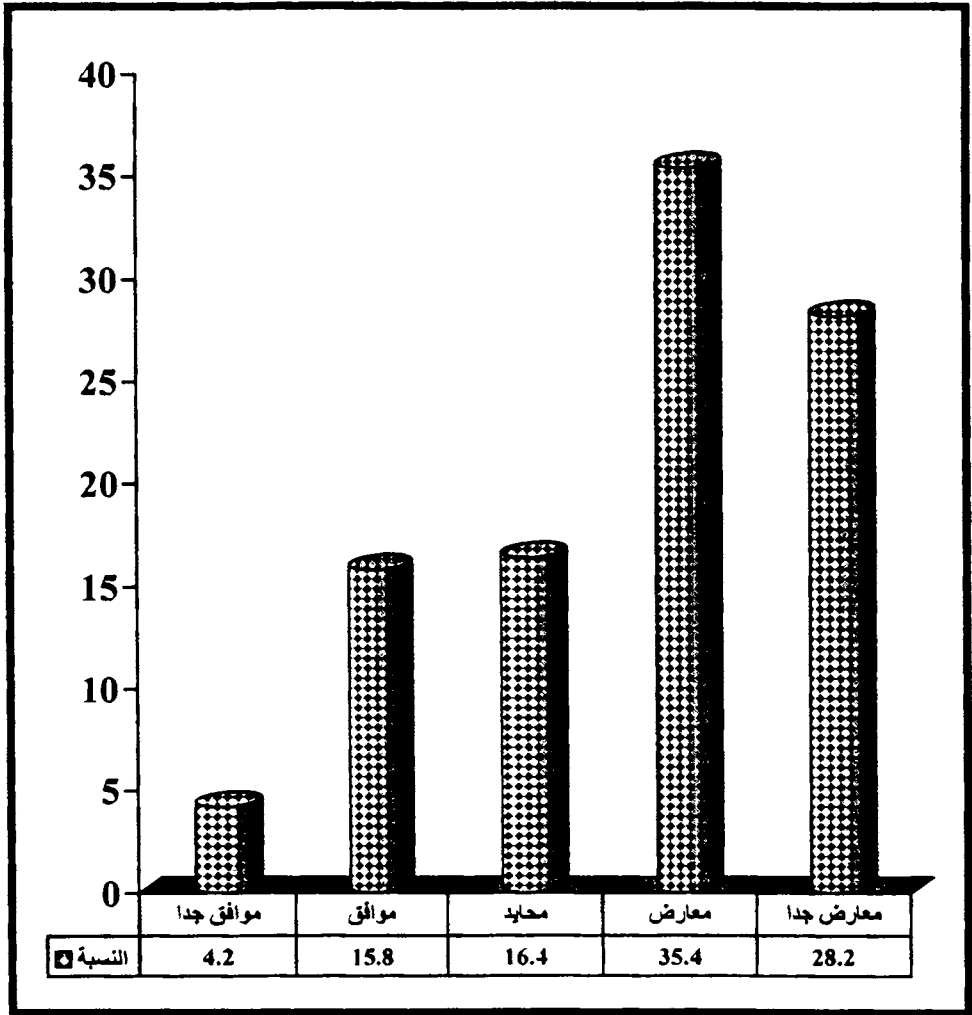
## كلما طالت فترة الحكم للرؤساء العرب زادت قدرتهم على خدمة بلادهم



## قليل جدا مما ينشر أو يذاع في وسائل الاعلام العربية عن انجازات الحكام العرب يمكن تصديقه

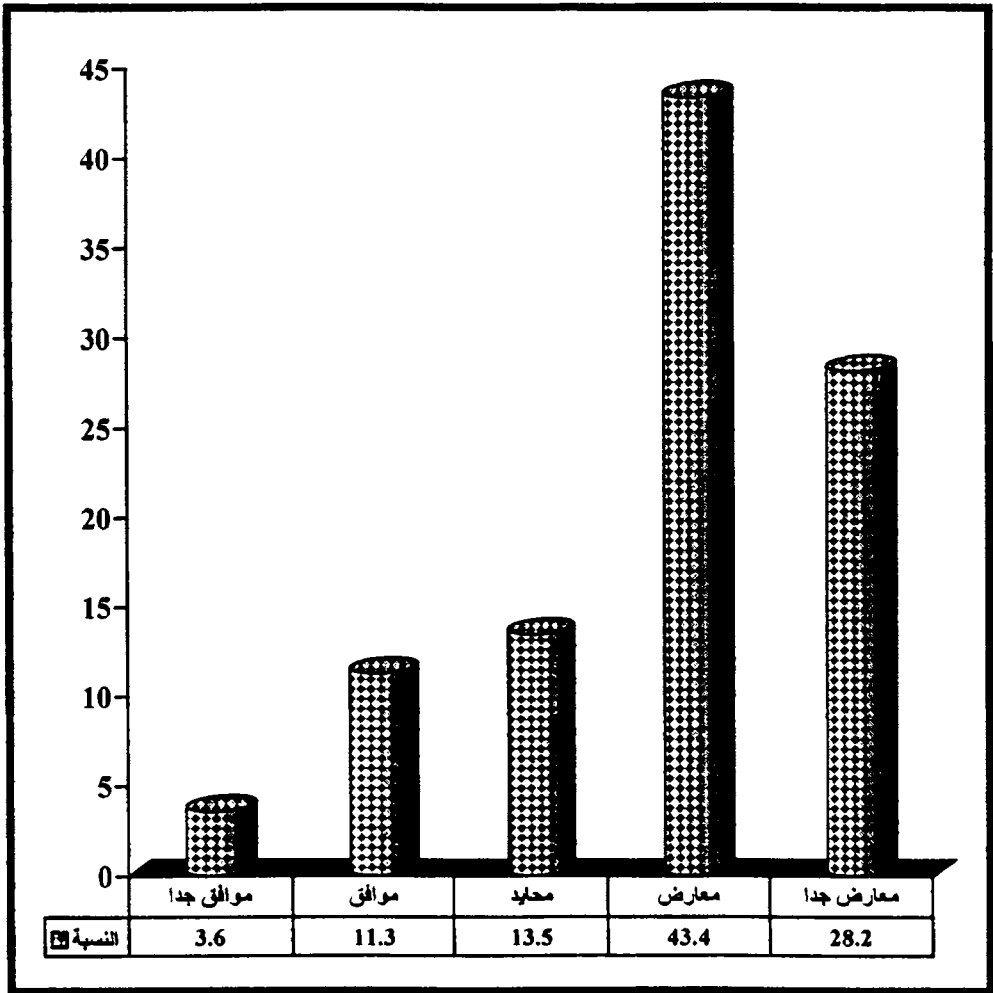


## معظم الحكام العرب لا يقولون الا ما يؤمنون به فعلا

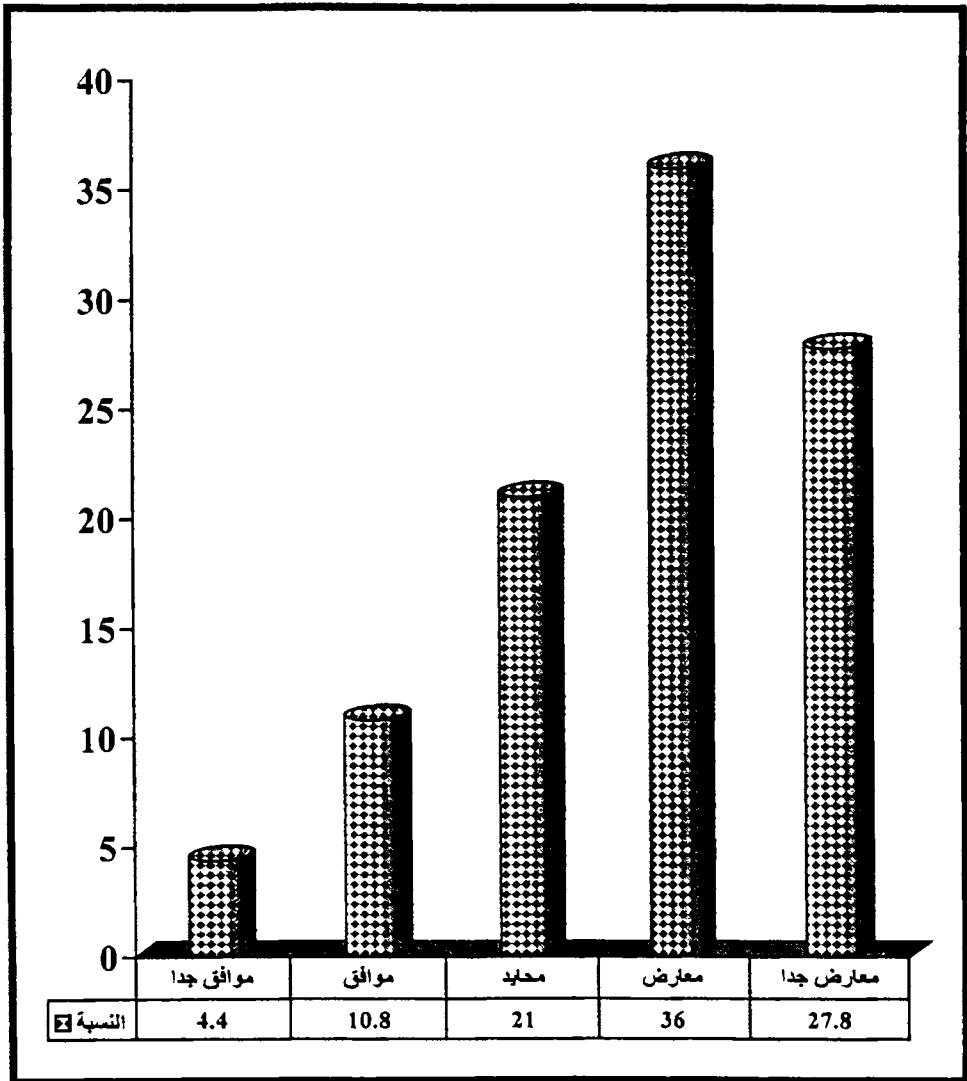




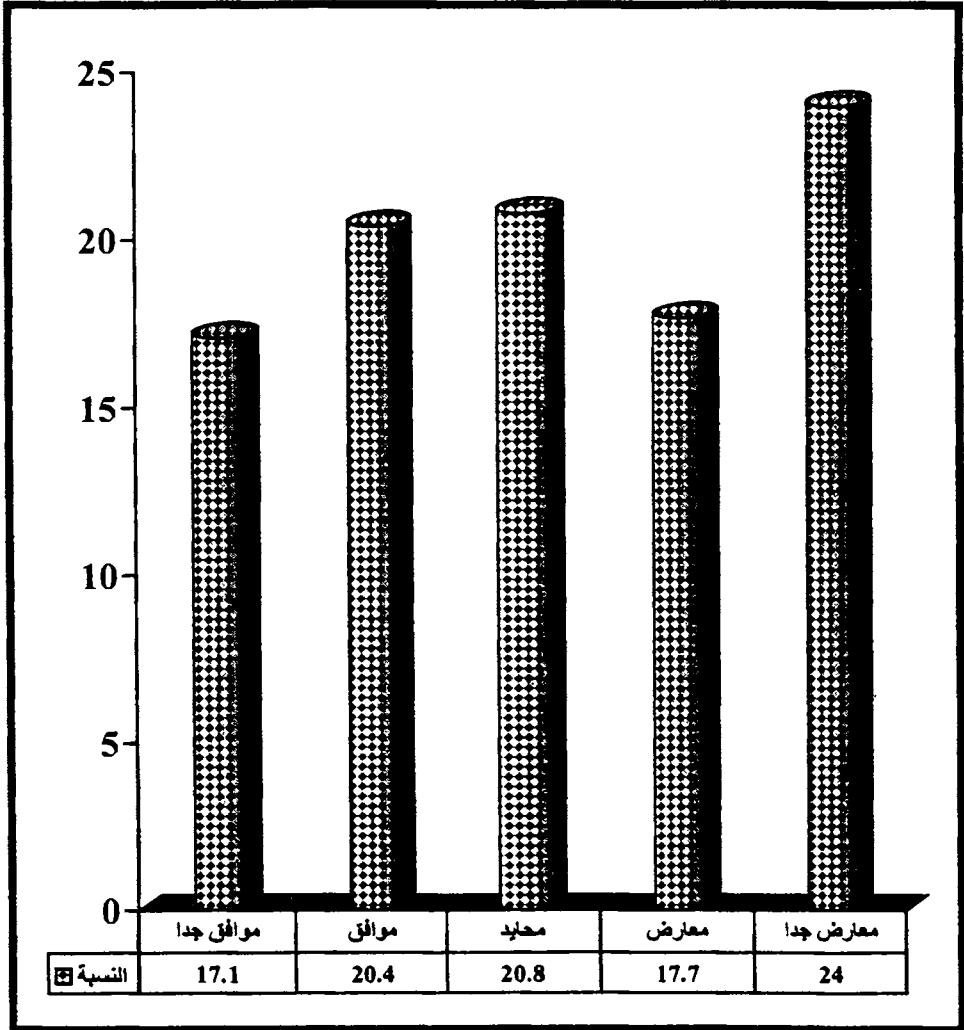
## تصرفات معظم الحكام العرب مطابقة لتصريحاتهم الإعلامية



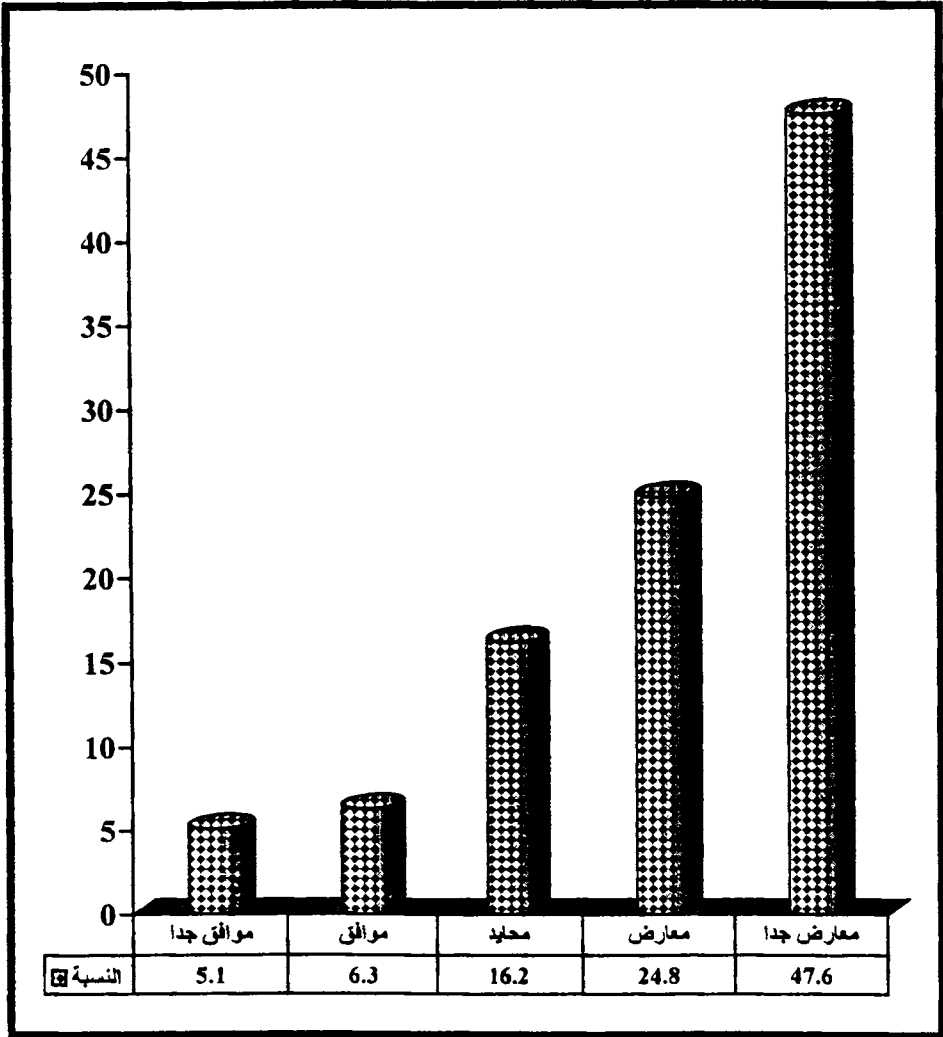
## كل الحكام العرب أمناء على ثروات شعوبهم



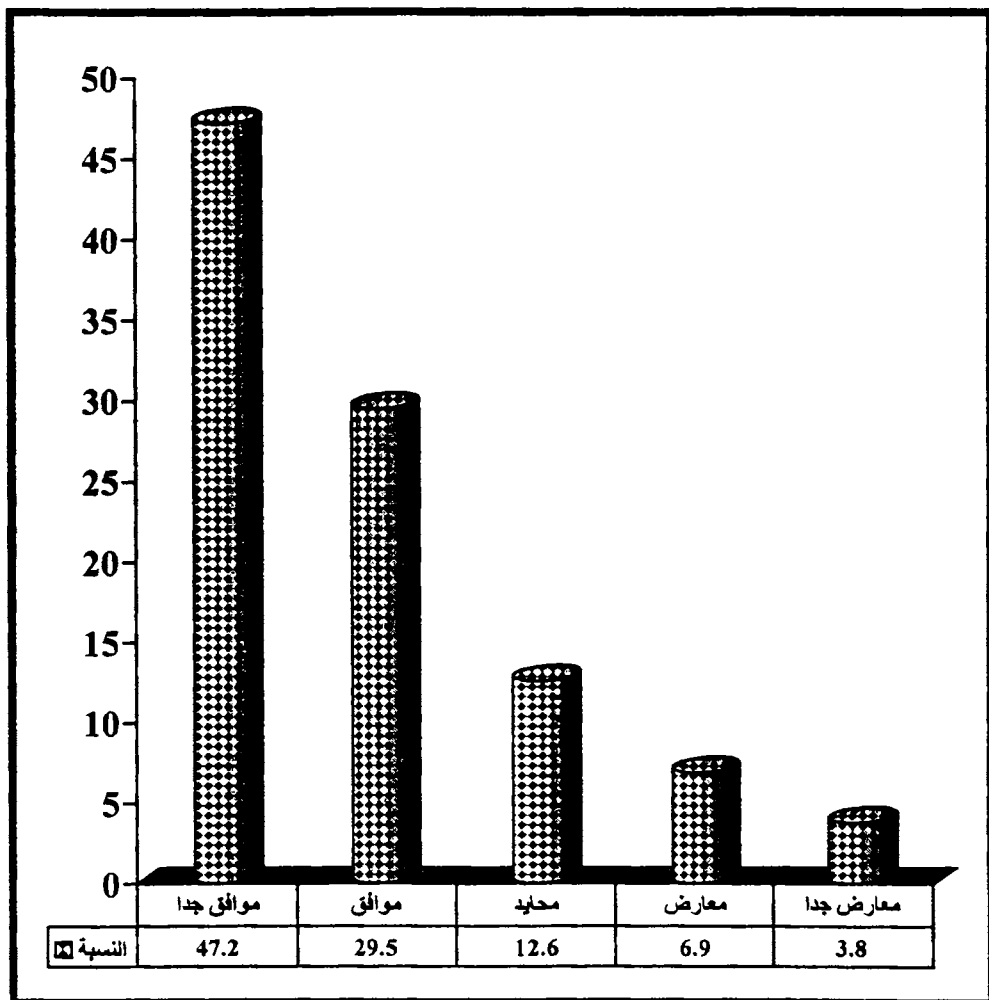
## معظم الحكام العرب يفصلون بين أرسدتهم الشخصية وأرسدة دولهم



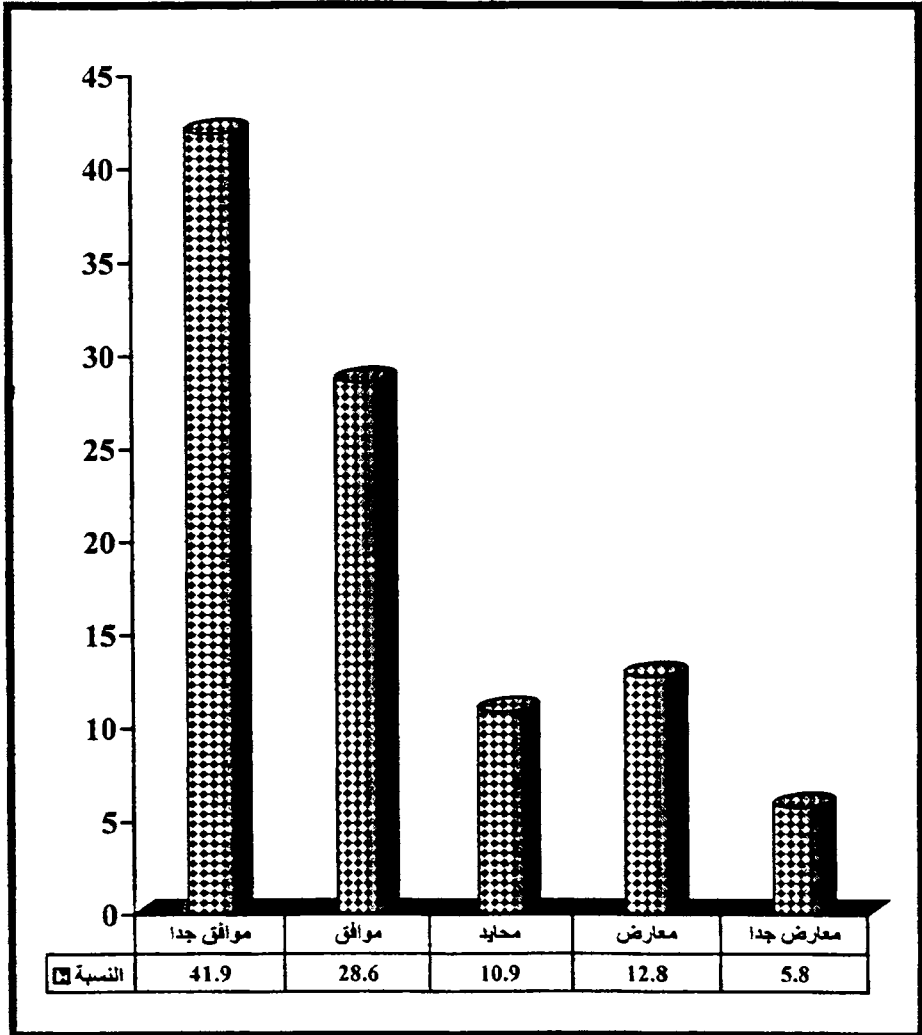
ليس صدقاً ما يشاع عن أن كثيراً من الحكام العرب لديهم  
أرصدة خاصة و حسابات سرية في الخارج



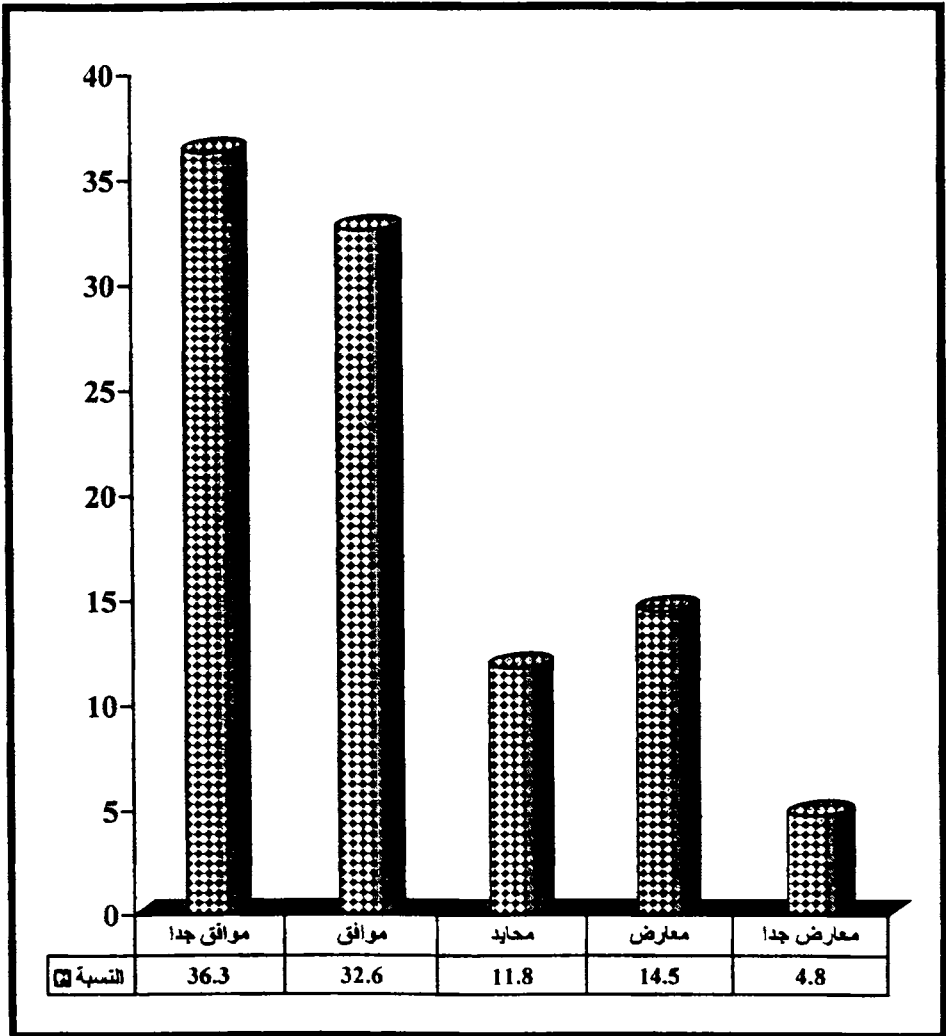
## كثير من الحكام العرب يستغلون فترة حكمهم في تحقيق مصالح مادية لهم و لأسرهم



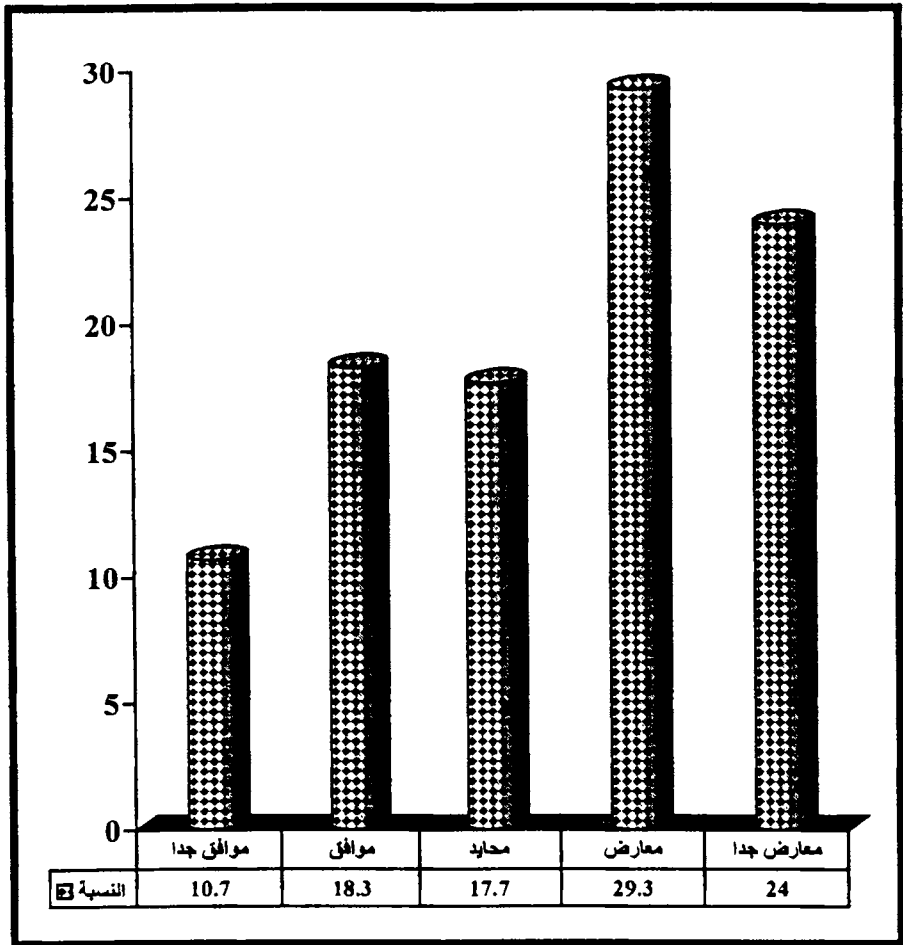
الحكام العرب يعيشون في واد و الشعوب العربية في واد آخر



الحكام العرب لا يهتمون بما يهتم به المواطن العربي البسيط



## العلاقة بين الحكام العرب أفضل من العلاقة بين الشعوب العربية







# استمارة الاستبيان المستخدمة في الدراسة



# دور التغطية الإعلامية لحرب العراق في تشكيل اتجاهات الرأي العام المصري نحوها


إعداد

د. أيمن منصور نرا

المدرس بكلية الإعلام – جامعة القاهرة

جميع بيانات هذه الاستمارة سرية ولا تستخدم في غير أغراض البحث العلمي

أبريل ٢٠٠٣



ملزيمي - ملزيمي ١ -

هذه الاستمارة هي جزء من دراسة عنوانها " دور وسائل الإعلام في تزويد الجمهور المصري بالمعلومات الميامية " و تهدف إلى التعرف على المصادر التي يعتمد عليها الجمهور في الحصول على معلوماته و مدى دقتها .  
و المطلوب منك: أن تجيب على جميع أسئلة هذه الاستمارة بما تراه مناسباً . علماً بأن جميع البيانات و الإجابات التي سيتم الحصول عليها لن تستخدم في غير أغراض البحث العلمي .  
شاكراً لكم حسن تعاونكم معي .

د. أيمن منصور ندا

كلية الإعلام - جامعة القاهرة

A

١. هل تشاهد التلفزيون المصري ؟  
ا- نعم ( انتقل إلى س ٢ )  
ب- لا ( انتقل إلى س ٣ )

B

٢. كم ساعة في المتوسط تشاهد التلفزيون المصري يوميا ؟  
١- اقل من ساعتين ٢- من ساعتين إلى أقل من أربع ساعات ٣- أربع ساعات فأكثر  
هل لديك دش ؟

C

٣. ا- نعم ( انتقل إلى س ٤ )  
ب- لا ( انتقل إلى س ٦ )  
٤. ما هي أكثر ثلاث قنوات تفضل مشاهدتها باستمرار ؟

D

E

F

G

٥. كم ساعة في المتوسط تشاهد فيها قنوات الدش يوميا ؟  
١- اقل من ساعتين ٢- من ساعتين إلى أقل من أربع ساعات ٣- أربع ساعات فأكثر  
هل تستمع إلى الراديو ؟

H

٦. ا- نعم ( انتقل إلى س ٧ )  
ب- لا ( انتقل إلى س ٩ )  
٧. كم ساعة في المتوسط تستمع إلى محطات الراديو يوميا ؟

I

١- اقل من ساعتين ٢- من ساعتين إلى أقل من أربع ساعات ٣- أربع ساعات فأكثر  
٨. ما هي أكثر ثلاث محطات إذاعية تفضل الاستماع إليها باستمرار ؟

J

K

L

M

٩. هل تقرأ الصحف المصرية ؟  
نعم ( انتقل إلى س ١٠ )  
ب- لا ( انتقل إلى س ١٢ )  
١٠. ما هي الصحيفة التي تحرص على قراءتها بصفة دائمة ؟

N

O

١١. ما معدل قراءتك لهذه الصحيفة ؟  
١- بشكل يومي ٢- يوم و يوم ٣- يومين في الأسبوع ٤- يوم واحد فقط  
١٢. هل تتابع أخبار الحرب الدائرة حاليا في العراق ؟

P

١٣. ا- نعم ( انتقل إلى س ١٣ )  
ب- لا ( انتقل إلى س ٢٢ )  
ما هي أهم الوسائل التي اعتمدت عليها في الحصول على الأخبار والمعلومات المتعلقة بالحرب ؟  
"يرجاء ترتيب الوسائل التالية حسب درجة اعتمادك عليها"

Q

R

S

T

U

V

W

X

Y

- قنوات التلفزيون المصري
- القنوات الفضائية العربية
- القنوات الفضائية الأجنبية
- الإذاعة المصرية
- الإذاعات الدولية
- الصحف القومية
- الصحف الحزبية والمستقلة
- التحدث مع الأهل والأصدقاء والمعارف
- وسيلة أخرى ( ما هي ؟ )



١٤ . وردت في التغطية الإعلامية لحرب العراق كثير من المعلومات عن الدول المشاركة فيها و أهدافها و المطلوب منك أن تختار الإجابة الصحيحة لكل سؤال من الأسئلة التالية ؟

( ١ ) الدول المشاركة بصورة مباشرة في الحرب على العراق هي :-

- ١- الولايات المتحدة و بريطانيا و فرنسا  
٢- الولايات المتحدة و بريطانيا و استراليا  
٣-الولايات المتحدة و أسبانيا و إيطاليا  
٤-الولايات المتحدة و بريطانيا فقط

Z

( ٢ ) من الدول العربية التي للولايات المتحدة قواعد عسكرية فيها :-

- ١- قطر و السعودية و الكويت  
٢- السعودية و الكويت و سوريا  
٣-اليمن و قطر و ليبيا  
٤-الأردن و تونس و مصر

Aa

( ٣ ) القرار الذي أصدره مجلس الامن في نوفمبر ٢٠٠٢ بشأن نزع أسلحة الدمار الشامل العراقية كان يحمل رقم :

- ١- ١٢٢١  
٢- ١٣٣١  
٣- ١٤٤١  
٤- ١٥٥١

Ab

( ٤ ) وزير الدفاع العراقي هو :-

- ١- محمد سعيد الصحاف  
٢- طه ياسين رمضان  
٣-هاشم احمد  
٤-عزت ابراهيم

Ac

( ٥ ) وزير الدفاع الأمريكي هو :-

- ١- أري فلايشر  
٢-دونالد رامسفيلد  
٣-ديك تشيني  
٤-كوندليزا رايس

Ad

١٥ . عكست الحرب الدائرة حاليا في العراق مواقف متباينة للحكام العرب ، من وجهة نظرك ما الاتجاه العام الذي غلب على مواقف الحكام العرب :-

- ١- موقف التأيد للحرب  
٢- موقف الحياد  
٣- موقف المعارضة للحرب

Ae

١٦ . من وجهة نظرك ماذا كان يجب على الحكام العرب أن يفعلوه في هذه الأزمة ؟

١٧ . ماذا كان بإمكانك أن تفعل لو كنت حاكما لدولة عربية في هذا الوقت ؟

١٨ . ما تقييمك بصفة عامة لأداء الحكام العرب في هذه الأزمة ؟

- ١- كان أداءهم إيجابيا  
٢- كان أداءهم متوسطا  
٣-كان أداءهم سلبيا

Af

١٩ . من هو الحاكم العربي الذي أعجبك موقفه في هذه الأزمة ؟

Ag

٢٠ . من هو الحاكم العربي الذي لم يعجبك موقفه في هذه الأزمة ؟

Ah



٢١ ساذكر لك بعض الصفات ( و ما يقابلها) التي قد يرى البعض انها تصف اداء الحكام العرب في حرب العراق و المطلوب منك ان تحدد إلى اى مدى تتفق أو تميز نحو هذه الصفات . عنما بأن الدرجات ( ٥,٦,٧) معناها أنك ترى ان موقف الحكام العرب كان إيجابيا و الدرجات ( ٣,٢,١) معناها أنك ترى ان موقف الحكام العرب كان سلبيا اما الدرجة ( ٤) فمعناها أنك غير قادر على التقييم و أنك لا تميز إلى رأى بعينه ؟

	الصفة	١	٢	٣	٤	٥	٦	٧	نقيض الصفة
-١	كان الحكام العرب على قدر المسئولية								لم يكونوا على قدر المسئولية
-٢	عبروا عن رغبات الشعوب العربية								لم يعبروا عن رغبات الشعوب العربية
-٣	توحدت كلمتهم لمواجهة العدوان								لم تتوحد كلمتهم لمواجهة العدوان
-٤	فعلوا كل ما يستطيعون لنصرة العراق								لم يفعلوا كل ما يستطيعون لنصرة العراق
-٥	ساعدوا الشعب العراقي على المقاومة								لم يساعدوا الشعب العراقي على المقاومة
-٦	أمدوا الشعب العراقي بالمعونات الغذائية الكافية								لم يمدوا الشعب العراقي بالمعونات الغذائية الكافية
-٧	مارسوا ضغوطات على الدول المعتدية لوقف العدوان								لم يمارسوا ضغوطات على الدول المعتدية لوقف العدوان
-٨	لم يقدموا مساعدات مباشرة أو غير مباشرة للدول المعتدية								قدموا مساعدات مباشرة و غير مباشرة للدول المعتدية
-٩	لم يكتفوا بالتصريحات و بيانات الشجب و الاستنكار								اكتفوا بالتصريحات و بيانات الشجب و الاستنكار
-١٠	كانوا عند حسن ظن الشعوب العربية								لم يكونوا عند حسن ظن الشعوب العربية





٢٢. سأذكر لك بعض العبارات التي يرددها كثير من الناس عن الحكام و القيادة العرب، و قد تختلف مع بعض العبارات و قد تتفق مع بعضها، و المطلوب منك ان تحدد درجة موافقتك او معارضتك لكل عبارة.

	العبارات	موافق جدا	موافق	محايد	معارض	معارض جدا
As	١- كل الحكام العرب مخلصون لأوطانهم					
At	٢- كل الحكام العرب أمناء على ثروات شعوبهم					
Au	٣- معظم الحكام العرب لا يقولون إلا ما يؤمنون به فعلا					
Av	٤- معظم الحكام العرب لديهم خبرات سياسية كبيرة تؤهلهم للاستمرار في الحكم					
Aw	٥- كثير من الحكام العرب يصدرون قرارات انفعالية غير مدروسة					
Ax	٦- قليل جدا مما ينشر أو يذاع في وسائل الإعلام العربية عن الحكام العرب يمكن تصديقه					
Ay	٧- الحكام العرب أدرى بمصالح الشعوب العربية من الشعوب العربية نفسها					
Az	٨- كلما طالت فترة الحكم للرؤساء العرب زادت قدرتهم على خدمة بلادهم					
Ba	٩- تصرفات معظم الحكام العرب مطابقة لتصريحاتهم الإعلامية					
Bb	١٠- معظم الحكام العرب عفلاسيون					
Bc	١١- معظم الحكام العرب يتخذون القرارات التي تتفق مع صالح الأمة العربية					
Bd	١٢- الحكام العرب يعيشون في واد و الشعوب العربية في واد آخر					
Be	١٣- الحكام العرب لا يهتمون بما يهتم به المواطن العربي البسيط					
Bf	١٤- الحكام العرب يعجزون في كثير من الاوقات عن القيام بالأفعال التي تعتقد الشعوب العربية أنها مصيرية					
Bg	١٥- لا تستطيع الشعوب العربية أن تفرض رأيها على الحكام العرب					
Bh	١٦- يتمتع معظم الحكام العرب بصفات شخصية تجعلهم محبوبين من شعوبهم بغض النظر عن تصرفاتهم					
Bi	١٧- معظم الحكام العرب لا يعينهم سوى الاستمرار في الحكم					



	معارض جدا	معارض	محايد	موافق	موافق جدا	العبارات	
Bj						طول الفترة التي يقضيها معظم الحكام العرب في الحكم تجعلهم أكثر حنكة و مقدرة على مواجهة الازمات التي تواجه الشعوب العربية	١٨-
Bk						العلاقة بين الحكام العرب أفضل من العلاقة بين الشعوب العربية	١٩-
Bl						معظم الحكام العرب يتخذون قراراتهم بدون ضغوط من دول أجنبية	٢٠-
Bm						معظم الحكام العرب يفضلون بين أروصتهم الشخصية و أروصة دولهم	٢١-
Bn						ليس صدقا ما يشاع عن أن كثيرا من الحكام العرب لديهم اروصة خاصة و حسابات سرية في الخارج	٢٢-
Bo						يعتمد معظم للحكام العرب في إحكام سيطرتهم على الشعوب العربية على استخدام أسلوب القوة و البطش	٢٣-
Bp						كثير من الحكام العرب يستغلون فترة حكمهم في تحقيق مكاسب مادية لهم و لأسرهم	٢٤-
Bq						معظم الشعوب العربية تشعر بأن الحكام العرب يعبرون عن رغباتهم و طموحاتهم	٢٥-

٢٣- و أخيرا سأذكر لك بعض أسئلة المعلومات العامة التي ترد إجاباتها كثيرا في وسائل الإعلام . و المطلوب اختيار الإجابة الصحيحة لكل سؤال :-

( ١ ) رئيس لجنة السياسات بالحزب الوطني الديمقراطي هو :

- Br
- ١- الرئيس محمد حسني مبارك  
٢- السيد/ صفوت الشريف  
٣- السيد/ جتّ مبارك  
٤- الدكتور/ يوسف والي

( ٢ ) رئيس حزب الوفد هو :

- Bs
- ١- المهندس/ إبراهيم شكري  
٢- الدكتور/ نعمان جمعة  
٣- السيد/ أحمد الصباحي  
٤- السيد/ ضياء الدين دلود

( ٣ ) وكيل مجلس الشعب عن الفئات هو :

- Bt
- ١- السيد/ أحمد العماوي  
٢- الدكتورة/ أمال عثمان  
٣- السيد/ كمال الشاذلي  
٤- الدكتور/ أيمن نور

( ٤ ) وزير التجارة الخارجية في مصر هو :

- Bu
- ١- الدكتور/ منوحي البلتاجي  
٢- الدكتور/ حسن خضرم  
٣- الدكتور/ يوسف بطرس غالي  
٤- الدكتور / محمد عوض تاج الدين

( ٥ ) ولي عهد المملكة العربية السعودية هو :

- Bv
- ١- الأمير الوليد بن طلال  
٢- الأمير عبد الله بن عبد العزيز  
٣- الأمير سعد بن عبد الله الصباح  
٤- الأمير فهد بن سلطان

( ٦ ) الدولة العربية التي لها مندوب في مجلس الأمن في دورته الحالية هي :

- Bw
- ١- مصر  
٢- السعودية  
٣- سوريا  
٤- المغرب



		(٧) عدد الدول الأعضاء في مجلس الأمن (الدائمين و غير الدائمين) هو :
Bx	١- (١٤) ٢- (١٥) ٣- (١٦) ٤- (١٧)	
		(٨) يقع مقر الأمم المتحدة في :
By	١- جنيف ٢- باريس ٣- نيويورك ٤- لندن	
		(٩) الدولة التي ترأس الدورة الحالية للاتحاد الأوربي هي :
Bz	١- البرتغال ٢- اليونان ٣- أسبانيا ٤- فرنسا	
		(١٠) رئيس الوكالة الدولية للطاقة الذرية هو :
Ca	١- الدكتور هانز بليكس ٢- الدكتور فاروق أنباز ٣- الدكتور محمد البرادعي ٤- الدكتور أحمد زويل	
		(١١) رئيس جمهورية فنزويلا هو :
Cb	١- برونيز مشرف ٢- هوجو شافيز ٣- خوزيه مارييا إيزنار ٤- خوان كارلوس	
		(١٢) عدد الدول العربية الأعضاء في جامعة الدول العربية هو :
Cc	١- (٢١) ٢- (٢٢) ٣- (٢٣) ٤- (٢٤)	

### \* البيانات الشخصية \*

	.....: الاسم ( اختياري )	.٢٤
Cd	.....: النوع	.٢٥
Ce	.....: المستوى التعليمي : ١-اسي ٢- يقرأ و يكتب ٣- شهادة متوسطة او فوق المتوسطة ٤- مؤهل جامعي ٥- ماجستير أو نكتوراه	.٢٦
Cf	.....: السن	.٢٧
Cg	.....: المحافظة	.٢٨

أشكركم مرة أخرى على تعاونكم معي لإتمام هذا البحث العلمي





# يوم سقوط بغداد الحكام العرب فى عيون شعوبهم

تأليف :

د . ايمن منصور ندا

الغلاف والاشراف الفنى :

وائل حسان

الطبعة الأولى

٢٠٠٤

رقم الايداع بدار الكتب المصرية

٢٠٠٤ / ١٩٢٦٣

الترقيم الدولى I.S.B.N.

977 - 6130 - 08 - 9

جميع حقوق الطبع محفوظة

**المدينة برس**

طباعة - نشر - تسجيل اعلامى



١٠ شارع النورس - التعاون - الهرم

ص.ب ، ٦٩ الهرم تليفاكس : ٨٢٥٧٠٤٩

محمول : ٥٤٧٥٧٤٧ / ٠١٠ - ١٤٨٥٤٤١ / ٠١٠

Email: madenapress@hotmail.com

# منتدی سور الأزبکیه

[WWW.BOOKS4ALL.NET](http://WWW.BOOKS4ALL.NET)