



## الزراعة العضوية

(الجزء الأول)



شاي الكمبوست

ص ٢٨

إدارة خصوبة التربة

في نظم الزراعة العضوية

ص ١٠

الزراعة العضوية

الأهمية والنظم والتشريعات

ص ٥



مدينة الملك عبدالعزيز  
للعلوم والتقنية KACST

## المشرف العام

د. تركي بن سعود بن محمد آل سعود

## رئيس التحرير

د. عبدالعزيز بن محمد السويلم

## نائب رئيس التحرير

د. منصور بن محمد الغامدي

## هيئة التحرير

د. يوسف حسن يوسف

د. أحمد بن حمادي الحربي

د. سعيد بن محمد باسماعيل

محمد بن صالح سنبل

م. خالد بن عيد المطيري

م. مفرح بن محمد طالع

## سكرتارية التحرير

وليد بن محمد العتيبي

عبدالعزیز بن محمد القرني

م. حسن بن علي شهرخاني

## الإخراج والتصميم

محمد علي إسماعيل

سامي بن علي السقامي

محمد حبيب بركات

## المراسلات

مدينة الملك عبدالعزيز للعلوم والتقنية

الإدارة العامة للتوعية العلمية والنشر

ص ب ٦٠٨٦ - رمز بريدي ١١٤٤٢ - الرياض

هاتف ٤٨٨٣٥٥٥ - فاكس ٤٨١٣٢١٣

Journal of Science & Technology  
King Abdulaziz City For Science & Technology  
Gen. Direct. of Sc. Awa. & Publ. P.O. Box 6086  
Riyadh 11442 Saudi Arabia

jscitech@kacst.edu.sa  
www.kacst.edu.sa



العناصر الغذائية في تربة المملكة

وعلاقتها بالزراعة العضوية

١٤



مخلفات الحيوان في الزراعة العضوية

١٨



سماد الكمبوست

٢٣

## منهاج النشر

### أعزاءنا القراء:

يسرنا أن نؤكد أنّ المجلة تفتح أبوابها لمساهماتكم العلمية واستقبال مقالاتكم على أن تراعى الشروط الآتية في أي مقال يرسل إلى المجلة:

- أن يكون المقال بلغة علمية سهلة بشرط ألا يفقد صفته العلمية، بحيث يشتمل على مفاهيم علمية وتطبيقاتها.

- أن يكون المقال ذا عنوان واضح ومشوق ويعطي مدلولاً على محتوى المقال.

- في حالة الاقتباس من أي مرجع - سواء أكان اقتباساً كلياً أم جزئياً أم أخذ فكرة - فيجب الإشارة إلى ذلك، وتذكر المراجع لأي اقتباس في نهاية المقال.

- ألا يقل المقال عن ثماني صفحات ولا يزيد على أربع عشرة صفحة مطبوعة، وفي حدود ٢٠٠٠ إلى ٣٥٠٠ كلمة.

- أن يكون المقال أصيلاً ولم يسبق نشره في مجلات أخرى.

- إرفاق أصل الرسومات والصور والنماذج والأشكال المتعلقة بالمقال .

- المقالات التي لا تقبل النشر لا تعاد لكتابتها.

- يمنح صاحب المقال المنشور مكافأة مالية من ١٠٠٠ إلى ٢٤٠٠ ريال .

يمكن الاقتباس من المجلة بشرط ذكر اسمها مصدراً للمادة المقتبسة

الموضوعات المنشورة تعبر عن رأي كاتبها

# كلمة التحرير

## قراءنا الأعزاء

يسرنا الالتقاء بكم في هذا العدد والذي يتناول موضوعاً حيوياً مشوقاً ومتجدداً، نأمل أن يحقق الفائدة المرجوة من إصداره.

يناقش هذا العدد بعض المفاهيم العامة عن الزراعة العضوية حيث يتطرق إلى كيفية التعامل مع الطبيعة من خلال تدوير المواد الطبيعية من أجل المحافظة على خصوبة التربة، وتشجيع طرق طبيعية لمكافحة الآفات والأمراض النباتية، بدلاً من الاعتماد على الكيماويات الزراعية المختلفة. فضلاً عن ذلك تعد الزراعة العضوية المستقبل الواعد للزراعة في المملكة العربية السعودية وذلك لمحدودية الأراضي الزراعية التي تتطلب الارتقاء بالتطور الرأسي للإنتاج الزراعي باستخدام المدخلات الزراعية التي تزيد من إنتاجية وحدة المساحة الزراعية دون تأثيرات سلبية على النظم البيئية والتنوع الحيوي.

يتطرق العدد إلى قضايا ومفاهيم ذات صلة بالزراعة العضوية، كخصوبة التربة وتغذية النبات، والأسمدة العضوية، والمكافحة الحيوية والمتكاملة للحشرات والأمراض باستخدام مركبات صديقة للبيئة. كما يتناول مخلفات المزارع وبقايا المحاصيل وكيفية الاستفادة منها في تصنيع الأسمدة العضوية المختلفة، وكذلك المبيدات الحيوية نظراً لأهميتها البالغة في مجال الزراعة العضوية، وستجدون تفاصيل كثيرة وهامة حول هذا الموضوع، كما يناقش العدد النظم والتشريعات والقوانين الدولية والمحلية التي تنظم الزراعة العضوية واستخدامها بالشكل الأمثل، ومعايير الزراعة العضوية حسب اللائحة السعودية، كما يتناول العديد من الموضوعات التي تشغل أذهان الكثير من المستهلكين للمنتجات الزراعية العضوية، هذا بالإضافة إلى الأبواب الثابتة التي تعودتم عليها في كل عدد.

نأمل أن يحوز هذا العدد على رضاكم وتجدوا فيه المتعة والفائدة المتوخاة، مع وعد بتقديم كل ما يمكن أن يحقق رغباتكم وتطمحون إليه في الأعداد القادمة، كما نتطلع إلى المزيد من التعاون والتواصل مع أسرة تحرير مجلتكم التي يسعدها ذلك كثيراً، ونأمل دائماً في تلقي اقتراحاتكم ومرئياتكم حول أعداد المجلة للتطوير المستمر في المحتوى والإخراج حتى تتمكن من الوصول إلى ما يرضيكم ويحقق ما تصبون إليه.

والله من وراء القصد،،،

رئيس التحرير



## محتويات العدد

٢	إدارة الزراعة العضوية
٥	الزراعة العضوية الأهمية والنظم والتشريعات
١٠	إدارة خصوبة التربة في نظم الزراعة العضوية
١٤	العناصر الغذائية في تربة المملكة وعلاقتها بالزراعة العضوية
١٨	مخلفات الحيوان في الزراعة العضوية
٢٣	سماد الكمبوست
٢٨	شاي الكمبوست
٣٣	عالم في سطور
٣٤	المبيدات الحيوية ومستقبل الزراعة العضوية
٤٠	عرض كتاب
٤٢	كيف تعمل الأشياء
٤٤	من أجل فلذات أكبادنا
٤٦	بحوث علمية
٤٨	مصطلحات علمية
٥٠	الجديد في العلوم والتقنية

## إدارة الزراعة العضوية



giz



- العضوية:
- ١- تأسيس الجمعية السعودية للزراعة العضوية (Saudi Organic Farming Association - SOFA) ولمزيد من المعلومات يمكن زيارة الموقع الإلكتروني الخاص بالجمعية (<http://sofa.org.sa>)
  - ٢- المساهمة في إنشاء إدارة الزراعة العضوية بوزارة الزراعة.
  - ٣- المساهمة في تحويل مهام مركز الأبحاث الزراعية بالقصيم إلى مركز أبحاث متخصص للزراعة العضوية بوزارة الزراعة.
  - ٤- رفع مشروع سياسة الزراعة العضوية بالملكة للجهات المختصة لدراسته والموافقة عليه عام ١٤٣٥هـ، حيث تم الانتهاء من مناقشته في نهاية شهر شعبان الماضي وسوف تصدر موافقة مجلس الوزراء عليه قريباً بإذن الله، وستؤدي هذه السياسة إلى نقلة كبيرة في قطاع الزراعة العضوية بمشيئة الله.

### المهام

- من أبرز مهام إدارة الزراعة العضوية ما يأتي:-
- ١- رسم ومراجعة أنظمة وتشريعات وسياسات الزراعة العضوية بالتنسيق مع الجهات ذات العلاقة بالوزارة.
  - ٢- مراجعة وتحديث اللائحة الوطنية للزراعة العضوية.
  - ٣- اعتماد شركات التوثيق الخاصة (المحلية والأجنبية) وفقاً للائحة الوطنية للزراعة العضوية.
  - ٤- استقبال ودراسة طلبات تصدير واستيراد مواد ومنتجات الزراعة العضوية وإصدار التوصيات المناسبة لإصدار تراخيص التصدير والاستيراد، لجهات الاختصاص بالوزارة.
  - ٥- استقبال ودراسة طلبات التصنيع الخاصة بمنتجات الزراعة العضوية وإعطاء الرأي الفني والتوصيات المناسبة لذلك، بالتنسيق مع جهات الإختصاص بالوزارة.
  - ٦- العمل على توفير قاعدة بيانات لنشاط الزراعة العضوية.
  - ٧- المشاركة في إعداد برامج الأنشطة الترويجية للزراعة العضوية بالتنسيق مع الجهات ذات

أنشئت إدارة الزراعة العضوية بقرار من وزير الزراعة رقم ٦ / ١٠ / ٢١٠٦٠ وتاريخ ١٤٢٩ / ٣ / ٩هـ، وترتبط بوكيل الوزارة لشؤون الزراعة مباشرة وتأخذ التوجيهات منه للقيام بالمهام المنوطة بها على الوجه الأكمل، ومن أهدافها النهوض بمهنة الزراعة العضوية ومنتجاتها وكل ما من شأنه تطوير ورفع مستوى هذه المهنة والعاملين فيها، وكذلك تطوير نشاط الزراعة العضوية وأن تكون هي نقطة الارتكاز لهذا النشاط الحيوي وأن تقوم بجميع الأعمال الرقابية والإشرافية سواء على المشغلين العضويين أو على جهات التوثيق العضوية. تتكون الإدارة من أربعة أقسام هي: التشريعات، الرقابة والإشراف، الدعم الفني، الخدمات المساندة.

التي تم تنفيذها. وهناك دور أساسي آخر لإدارة الزراعة العضوية هو التنسيق لأنشطة العلاقات العامة بما في ذلك: المهرجانات، المعارض، ورش العمل. والهدف الرئيس لهذه الفعاليات هو تبادل ونشر المعلومات وتوفيرها لكل الأشخاص الفاعلين ذوي العلاقة داخل القطاع الزراعي العضوي. وأخيراً فإن إدارة الزراعة العضوية تحدد وتطور الخطوط التوجيهية القانونية التي يتم الاحتياج إليها لضمان تطور أمثل للقطاع الزراعي العضوي.

### أهم مخرجات مشروع تطوير الزراعة العضوية

تشمل أهم مخرجات مشروع تطوير الزراعة

عندما بدأت وزارة الزراعة في الاهتمام بنشاط الزراعة العضوية وتطويره تم إنشاء «مشروع تطوير الزراعة العضوية» بالوزارة بالتعاون مع المؤسسة الألمانية للتعاون الدولي (GIZ)، وبدأ العمل وفق خطط تم وضعها على أربع مراحل ٢٠٠٥ - ٢٠١٤م أي على مدى ١٠ سنوات، وتم إنجاز العديد من المهام والتي أدت إلى نهضة النشاط بالملكة كالأنظمة والمعايير والتشريعات والأمور الإدارية والرقابية والإشرافية والبحثية، وكذلك الاهتمام بالمشغلين العضويين سواء كانوا مزارعين أو مصنعين أو مستوردين أو غيرهم، فضلاً عن الاهتمام بوضع إجراءات تنظيم الاستيراد للمنتجات العضوية الطازجة والمصنعة وتواجدها في الأسواق لتغطي طلبات المستهلكين وغيرها الكثير من الأنشطة

أية حال يتم رقابة كل المزارع مرة واحدة في العام على الأقل. ويشمل النظام الرقابي كذلك مراقبة القطاع الوطني الخاص بتجارة التجزئة للغذاء، حيث يتم إجراء زيارات رقابية غير معلنة للأسواق المركزية وأسواق المزارعين ومحلات تجارة التجزئة المتخصصة. كما يتم التحقق من مدة صلاحية الشهادات العضوية وسحبها من السوق في حالة حدوث عدم مطابقة، وتطبق الشروط نفسها على كل أصحاب المصلحة المرتبطين بتصنيع المنتجات العضوية. وبالإضافة إلى ذلك فإن إدارة الزراعة العضوية تراقب المنتجين وتجار المدخلات المستخدمة في الإنتاج العضوي. وتتبع عملية تقييم وترخيص المدخلات بواسطة إدارة الزراعة العضوية خطوطاً توجيهية خاصة.

## إجراءات الترخيص للمدخلات العضوية

يتم تقييم مدخلات الزراعة العضوية حصرياً والموافقة عليها من قبل إدارة الزراعة العضوية. ويجب أن تتطابق كل المدخلات المرخص باستخدامها في الزراعة العضوية مع متطلبات اللائحة العضوية السعودية، كما أن

المصنعين، التجار وتجار التجزئة المستوردين والمتعاملين مع المدخلات العضوية، شكل (١). وفيما يتعلق بالتوثيق العضوي تمنح إدارة الزراعة العضوية سلطتها الرقابية عن طريق توفير تراخيص لجهات التوثيق الخاصة والتي تتطابق مع متطلبات اللائحة الوطنية للزراعة العضوية بالملكة العربية السعودية من خلال عرض خدماتها الكافية والتي تضمن الموضوعية، التأهيل والحيادية. وتستلم جهات التوثيق المؤهلة فقط مثل هذه التراخيص من إدارة الزراعة العضوية إذا تم اعتمادها بواسطة هيئات اعتماد مسجلة دولياً.

وكجزء من النظام الرقابي الوطني، فإن إدارة الزراعة العضوية تقوم أيضاً بتنفيذ زيارات رقابية منتظمة لمواقع المزارع العضوية بأحاء المملكة العربية السعودية. ويشمل ذلك أخذ عينات نباتية وعينات للتربة حيث يتم تحليلها للتأكد من وجود أو عدم وجود متبقيات كيميائية سامة في مختبرات معتمدة. ويتم تحديد كثافة وتكرار مثل هذه الزيارات بناءً على تقييم المخاطر والذي يأخذ في الاعتبار حدوث التجاوزات وإساءة الاستخدام المحتمل. وعلى

العلاقة بالوزارة.

٨- دعم وتمويل المزارعين العضويين وفق الضوابط والأنظمة المعتمدة بالوزارة وبالتنسيق مع الجهات ذات الاختصاص بالوزارة (خاصة إدارة الخدمات الزراعية).

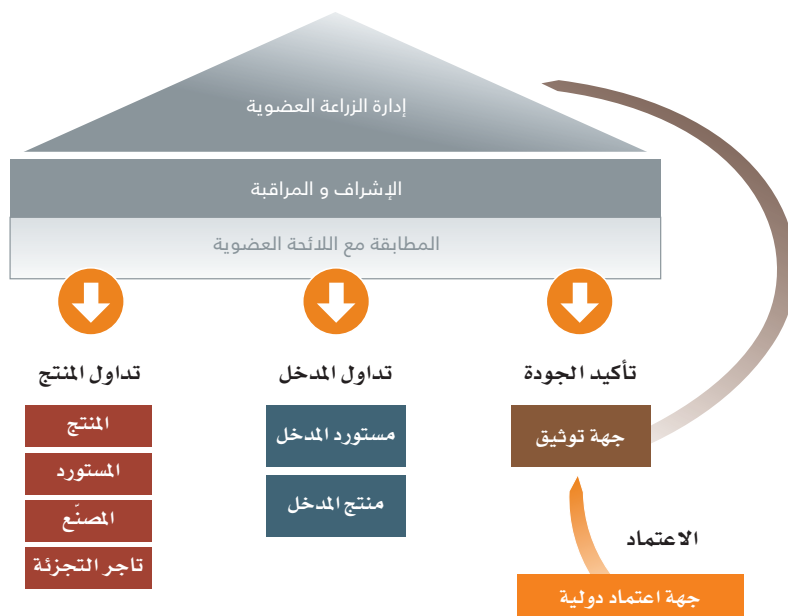
٩- التنسيق مع الجمعية السعودية للزراعة العضوية والجهات المعنية ذات العلاقة في ما يتعلق بالزراعة العضوية.

## المراقبة والإشراف

تمثل إدارة الزراعة العضوية وزارة الزراعة في كل الأمور المتعلقة بالزراعة العضوية وتعمل كقوة محركة لكي تضع كل الخدمات العامة ذات العلاقة والخطوط التوجيهية القانونية في مصلحة القطاع الزراعي العضوي، وترتبط مهمتها الأصلية بالمراقبة والإشراف على كل أنشطة القطاع الزراعي العضوي وتطبيق معايير الزراعة العضوية وتطوير التشريعات الخاصة بها بالتوافق مع المعايير الدولية.

وأكثر من ذلك تعد إدارة الزراعة العضوية مسؤولة عن نشر ما يسمى قائمة المدخلات والمسموح استخدامها بالزراعة العضوية. تعمل الجمعية السعودية للزراعة العضوية بشكل مشترك مع إدارة الزراعة العضوية. وهما يقومان معا بتطوير وتوفير التوصيات المناسبة للقطاع الزراعي العضوي بشكل عام وعلى وجه الخصوص الأعضاء. فعلى سبيل المثال فقد كان تدشين الشعار العضوي السعودي الوطني في شهر فبراير ٢٠١١م، كجزء من حملة توعية عامة ضخمة يعد نشاطاً شديداً الأهمية في هذا المجال.

يعتمد النظام الرقابي الوطني على اللائحة التنفيذية للزراعة العضوية. ولضمان تطابق عمل المشغلين مع تلك التوجيهات القانونية (اللائحة)، فإن إدارة الزراعة العضوية تعد مسؤولة عن الإشراف والمراقبة لكل القطاع الزراعي العضوي وكذلك عن تسجيل ومراقبة كل الأشخاص الفاعلين المرتبطين بإنتاج وتسويق المنتجات العضوية. ويشمل ذلك المزارعين،



المصدر: مشروع الزراعة العضوية (١٢، ٢٠١٢).

شكل (١) النظام الرقابي الوطني والمهام الأساسية لإدارة الزراعة العضوية.

عملية الموافقة على هذه المدخلات وضعت بطريقة تضمن التعامل الفعال مع الطلبات المقدمة:

#### ● تسجيل المدخل

يتم تقديم نماذج طلبات المدخل إلى إدارة الزراعة العضوية. وترتيبها وتمييزها جيداً حسب نوع المدخل (مثلاً: سماد، مدخلات وقاية النبات). ويجب أن يلي المدخل المواصفات المذكورة في المعايير العضوية السعودية.

#### ● تقييم نماذج الطلبات

تقوم شعبة الدعم الفني والمساندة التابعة لإدارة الزراعة العضوية بتقييم نماذج الطلبات المقدمة، وذلك وفقاً لما يحدث من إجراءات خاصة بتقييم المدخل المتبعة بالاتحاد الأوروبي.

#### ● التوصية بالقبول أو الرفض

وبناءً على محصلة التقييم تقوم إدارة الزراعة العضوية بالتوصية بالقبول أو الرفض،

ومن ثم توصي لإدارة الخدمات الزراعية بوزارة الزراعة وهي المسؤولة عن الموافقة النهائية لكل المدخلات الزراعية المستخدمة بالمملكة.

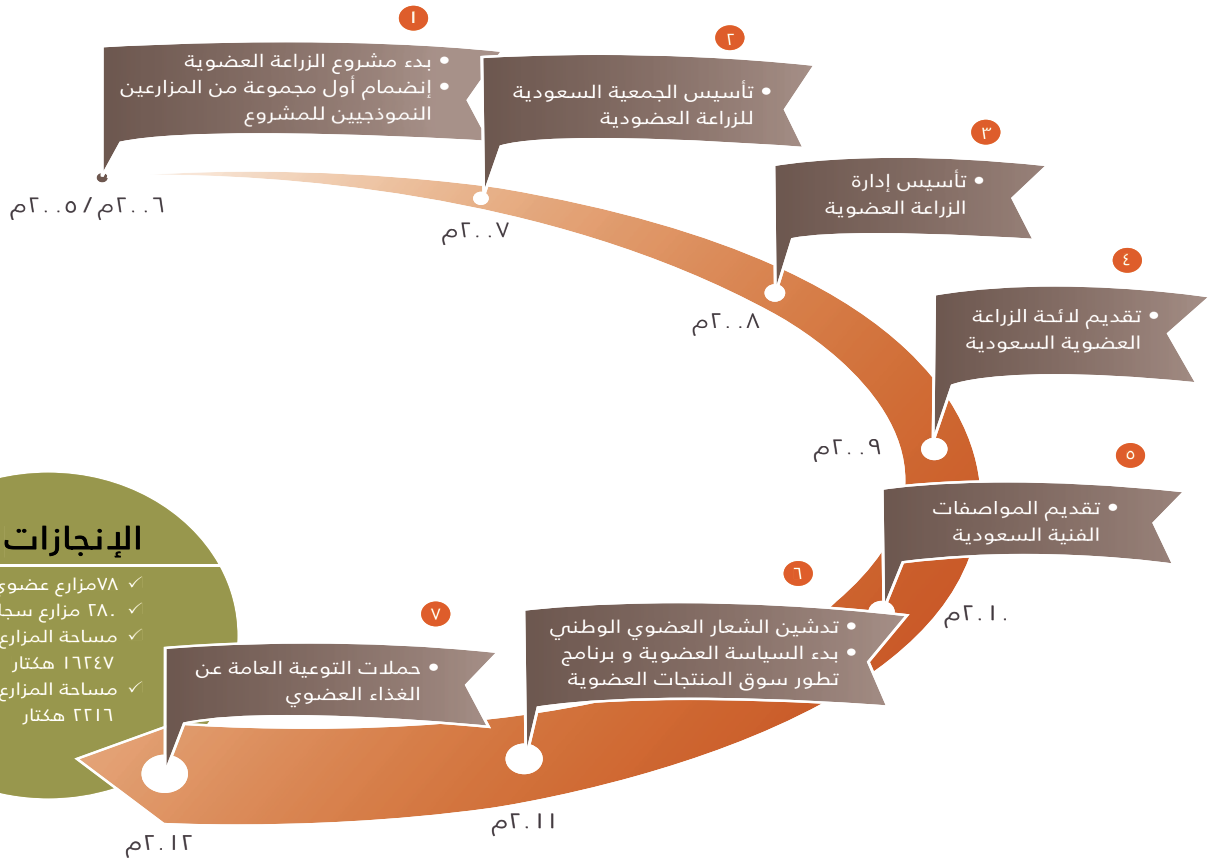
#### ● القرار النهائي

تقوم وزارة الزراعة بإبلاغ مقدم الطلب بقرارها النهائي. وفي حالة ما إذا كان القرار إيجابياً تقوم وزارة الزراعة رسمياً بتسجيل المدخل المعتمد. وفي الوقت نفسه، يستلم مقدم الطلب حق استخدام شعار المدخل العضوي عليه، ومن الناحية النظامية يعد شعار المدخل العضوي حقاً لوزارة الزراعة. وهو يسهل عملياً تسويق المدخلات العضوية للمزارعين ويسهل عملية التوثيق للمشغلين، بالإضافة إلى أنه يوفر دليلاً عما إذا كان يسمح باستخدام مدخل معين في الإنتاج العضوي أم لا. ويعد مثل هذا الشعار للمدخلات العضوية فريد من نوعه في كل

منطقة الخليج.

## الإنجازات

- ١- صدور مرسوم ملكي بالموافقة على نظام الزراعة العضوية في ١٦/٩/١٤٣٥هـ.
- ٢- صدور قرار وزاري بالموافقة على اللائحة التنفيذية للنظام، في ٢/٢/١٤٣٦هـ.
- ٣- وضع قائمة تحتوي على ١٠٨ مدخلا عضويا وأغلبها عبارة عن أسمدة ومحسنات التربة ومواد وقاية النبات. ويتم تحديث القائمة بانتظام ونشرها على الانترنت من خلال موقع إدارة الزراعة العضوية وبالتالي تكون في متناول كل شخص. وأكثر من ذلك فإن القائمة تكون متاحة أيضاً من خلال موقع الجمعية السعودية للزراعة العضوية. يوضح شكل (٢) أهم الأحداث والإنجازات بالقطاع الزراعي العضوي بالمملكة.



المصدر: مشروع الزراعة العضوية (٢٠١٢م)

■ شكل (٢) أهم الأحداث والإنجازات بالقطاع الزراعي العضوي بالمملكة.

## الإنجازات

- ✓ ٧٨ مزارع عضوي
- ✓ ٢٨ مزارع سجلوا للتحويل
- ✓ مساحة المزارع العضوية ١٦٢٤٧ هكتار
- ✓ مساحة المزارع تحت التحويل ٢٢١٦ هكتار

# الزراعة العضوية

## الأهمية والنظم والتشريعات والقوانين الدولية والمحلية



د. أحمد بن عبدالعزيز آل ساقان

من الطبيعي أن تأتي نظم وتشريعات وقوانين الزراعة العضوية، بعد تفاقم سلبات الزراعة التقليدية، حيث أنها توفر الأطر القانونية والتنظيمية للعمل في مجال الزراعة العضوية. وتقوم بمساعدة الجهات ذات الاختصاص بالإشراف والمراقبة على كل نشاطات الإنتاج العضوي، بما في ذلك التسجيل، والمراقبة والتوثيق، وتنفيذ الزيارات الرقابية المنظمة لمواقع المزارع العضوية، والتحقق من صلاحية الشهادات الممنوحة... إلخ.

عضوي يشتمل على مجموعة النظم الزراعية التي تستخدم للحصول على أفضل كمية من الألياف والأغذية النباتية والحيوانية بما فيها الأسماك النظيفة في جوهرها، والتي تحافظ على صحة الإنسان بوسائل سليمة بيئياً، مجدية اقتصادياً، وتحقق العدالة الاجتماعية، وتحافظ على التنوع الحيوي، والتوازن الطبيعي.

تعنى مجموعة النظم هذه بالإنتاج الزراعي العضوي في جميع مراحل إنتاجيته، بدءاً بالمزرعة ومروراً بالترويج، والتعبئة، والتغليف، والتصنيع؛ وصولاً إلى تجار الجملة والمفرق على المستوى المحلي والدولي، ومنهم إلى المستهلك النهائي.

وخلاصة هذه التعريفات هي أن الزراعة العضوية: عبارة عن نظام شامل يعتمد على إدارة النظم الأحيائية، بدلاً من استخدام المدخلات الزراعية المصنعة. إنه نظام يتيح الفرصة لدراسة التأثيرات البيئية والاجتماعية المحتملة من خلال وقف استخدام المدخلات الاصطناعية، مثل: الأسمدة، والمبيدات الصناعية، والعقاقير البيطرية، والبذور والسلالات المحورة وراثياً، والمواد الحافظة، والمواد المضافة، والتشعيع، وتحل مكانها أساليب إدارية تتفق وخصائص كل موقع، وتحافظ على خصوبة التربة وتعززها، وتحد من انتشار الآفات والأمراض، بالإضافة لتطبيق معايير رفاهية بالحيوان.

الإنسان الحالية، والأجيال القادمة، من الغذاء والألياف، فالزراعة المستدامة تتضمن المحافظة على المصادر الأرضية والمائية، مع المحافظة على المصادر الوراثية النباتية والحيوانية، وذلك من خلال عدم تدهور المحيط البيئي، مع الاستفادة من التقدم التقني لتحقيق نهضة اقتصادية تتماشى مع احتياجات ومطالبات المجتمع المتزايدة عدداً سنة بعد سنة وقرناً بعد قرن، في الوقت الذي تتناقض فيه المصادر الغذائية مع تزايد تكاليف إنتاجها». من جانب آخر عرفت هيئة الدستور الغذائي المشتركة بين منظمة الأغذية والزراعة ومنظمة الصحة العالمية في عام ١٩٩٩م الزراعة العضوية «بأنها عبارة عن نظام شامل لإدارة الإنتاج الزراعي يعزز سلامة النظام البيئي الزراعي، ويروج له، بما في ذلك الحفاظ على التنوع الأحيائي، والدورات الأحيائية، والنشاط الأحيائي في التربة. ويركز على استخدام أساليب الإدارة بدلاً من استخدام المدخلات غير الزراعية، مع مراعاة الظروف الإقليمية التي تتطلب نظاماً متوائماً مع الظروف المحلية. ويتم ذلك من خلال استخدام الطرق الزراعية والأحيائية والميكانيكية، بدلاً من استخدام المواد التصنيعية داخل النظام البيئي الزراعي» بينما عرّف الاتحاد العام لحركة الزراعة العضوية «بأنها نظاماً زراعي

تُبرز تلك التشريعات الخطر المحدق، والذي يهدد الإنسان والبيئة بجميع مكوناتها، والذي ينجم عن الاستغلال غير الرشيد لموارد البيئة، وإدخال الملوثات كالمبيدات، والمخصبات الكيميائية، والوقود الأحفوري، بالإضافة إلى استخدام الكائنات المعدلة وراثياً دون النظر إلى تأثير تلك الممارسات - المباشرة وغير المباشرة - على الإنسان، والكائنات الحية الأخرى، وهذا يتطلب بلا شك وضع قواعد وتشريعات لتلافي الممارسات الخاطئة، أو الحد منها؛ للمحافظة على الغذاء الصحي للإنسان، والتنوع الأحيائي، وخصوبة وإنتاجية التربة الزراعية. يستعرض هذا المقال بعض جوانب النظم والتشريعات والقوانين الدولية والمحلية.

تعددت تعريف الزراعة العضوية؛ لصعوبة الاتفاق على تعريف واحد مقبول عالمياً بين المشتغلين والمهتمين بالزراعة العضوية؛ وذلك بسبب اختلاف المفاهيم لكلمة (العضوية) بين علماء الأحياء، والكيمياء، ووقاية النبات، وتربية النبات والحيوان، وعلوم التربة والممارسين للزراعة العضوية، فمنظمة الأغذية والزراعة الدولية (الفاو) قامت في عام ١٩٦٩م بتعريف الزراعة العضوية بأنها: «نظم الخدمة والصيانة والمحافظة على المصادر الطبيعية، مع الاستفادة من تطويع الوسائل التقنية والصناعية لتحقيق احتياجات

٤- تعزيز عملية التدوير الطبيعية للموارد الطبيعية، وعدم استخدام الأسمدة الكيميائية، والمبيدات الزراعية، وممارسة الطرق التي تسهم في زيادة إنتاجية التربة، وتطبيق الطرق الزراعية الصديقة للبيئة.

٥- المحافظة على رفاهية حيوانات الزراعة العضوية.

■ **مواد اللائحة:** حيث تناولت بعض معاني الكلمات، والمصطلحات الواردة في اللائحة مثل: السلطة المختصة، الزراعة العضوية، معايير الزراعة العضوية، مدخلات الزراعة العضوية... إلخ.

■ **معايير الإنتاج:** حيث شملت الإنتاج العضوي الحيواني (الماشية، الدواجن، النحل)، والنباتي، وقد أجازت تربية أنواع حيوانية مختلفة، وزراعة أصناف نباتية مختلفة، وأما فيما يخص الأحياء المائية فقد نصت اللائحة على إمكانية تربية نفس الأنواع، وقد اعتبرت اللائحة أن جميع الأعشاب البحرية، أو أجزاءها التي تنمو طبيعياً في البحر بأنها وسيلة إنتاج عضوي طبيعي إذا توفرت بها الشروط المنصوص عليها في المادة (٢١). كما تطرقت اللائحة إلى معايير إنتاج الأغذية المصنعة، وأكدت على ضرورة الفصل زماناً ومكاناً عن إنتاج الأغذية غير العضوية المصنعة. وبشكل عام أكدت اللائحة على أنه في حالة عدم استخدام كامل الحيازة للزراعة العضوية، فعلى منتج المحاصيل العضوية أن يبقى الأرض والحيوانات والمنتجات العضوية منفصلة عن الوحدات غير العضوية، مع حفظ البيانات كاملة في سجلات يمكن الرجوع لها عند الحاجة.

■ **المصنعات:** حيث اعتبر أن المصنق الموجود على المنتج يعد مرجعاً موثقاً لطريقة الإنتاج المنصوص عليها في هذه اللائحة، كما نصت اللائحة في المادة (٢٨) على (ضرورة التزام كل منتج،



■ يحظر في الزراعة العضوية استخدام المبيدات الكيميائية المختلفة.

أول مجموعة من المزارعين للمشروع. وتأسست في عام ٢٠٠٧م الجمعية السعودية للزراعة العضوية بمساهمة من شركة (GIZ) للخدمات الدولية، حيث تقوم هذه الشركة بالترويج للزراعة العضوية على مستوى المملكة، ثم تم إنشاء إدارة الزراعة العضوية في عام ٢٠٠٨م، والتي يناط بها مسؤولية المراقبة والإشراف على القطاع الزراعي العضوي داخل المملكة. وقد تم إصدار لائحة الزراعة العضوية السعودية «المعايير والضوابط لنشاط الزراعة العضوية» في عام ٢٠٠٩م، وفي عام ٢٠١٠م تم إعداد المواصفات الفنية السعودية. وبالرغم من صدور لائحة الزراعة العضوية في عام ٢٠٠٩م إلا أن دخولها حيز التنفيذ كان في عام ٢٠١١م، حيث اعتبرت كإطار قانوني لتوثيق المزارع العضوية، واعتماد جهات التوثيق. وقد بدأت معالم القطاع الزراعي العضوي بالمملكة بتدشين الشعار العضوي الوطني، والسياسة العضوية، وبرنامج تطور السوق في المنتجات العضوية، وذلك في عام ٢٠١١م. وأخيراً الشروع في حملة التوعية العامة عن الغذاء العضوي في عام ٢٠١٢م.

تشمل اللائحة السعودية للزراعة العضوية الآتي:

■ **معايير المنتجات العضوية:** ومن أبرز عناصرها:

١- ينبغي استخدام سماءٍ بلدي حيواني المصدر، وسماد (الكمبوست) من المخلفات العضوية النباتية، وعدم استخدام المواد الكيميائية والأسمدة الكيميائية المحظورة لمدة لا تقل عن سنتين قبل البدء في برنامج الزراعة العضوية.

٢- عدم استخدام المبيدات الكيميائية والأسمدة الكيميائية المحظورة خلال فترة الإنتاج.

٣- عدم زراعة المحاصيل المحورة وراثياً.

## أهمية الزراعة العضوية

تشتمل أهمية الزراعة العضوية على مجالات متعددة، حيث تعود فائدتها على كل من: المزارعين، والمستهلكين، والمجتمع، والبيئة. فالمزارع يستفيد من تبنى الوسائل العضوية في زيادة إنتاج وجودة محاصيل مزرعته؛ بسبب تحسن خصوبة وإنتاجية التربة على المدى الطويل. كما أن الزراعة العضوية تحظر استخدام المبيدات المختلفة الحشرية، والفطرية، والعشبية، والنامتودا، والمواد الكيميائية الأخرى؛ مما يقلل من الاعتماد على المدخلات الصناعية من خارج المزرعة، وبالتالي خفض تكاليف الإنتاج وتحسين صحة الحيوانات والنباتات، ولاسيما في ظل المحافظة على التنوع الأحيائي والبيئي. وبالنسبة للمستهلك فإنها تزيد من ثقته بالمنتجات الزراعية العضوية ذات الجودة العالية، بضمان خلوها من متبقيات المبيدات والأسمدة الكيميائية، والكائنات المعدلة وراثياً. وكل ذلك يجعل المجتمع ينعم بصحة جيدة؛ بسبب التقليل من مخاطر تلوث التربة والماء ببقايا المواد الكيميائية، وتعزيز استدامة الموارد الطبيعية والنظام البيئي.

## معايير وتشريعات الزراعة العضوية في بعض دول العالم

تختلف معايير وتشريعات الزراعة العضوية حسب كل دولة أو منطقة، ومن الأمثلة عليها الآتي:

### ● المملكة العربية السعودية

بدأت بعض شركات القطاع الخاص منذ عام ٢٠٠٠م في التوجه نحو تطبيق نظم الزراعة العضوية مثل شركتي: (الوطنية) للتمية الزراعية، والوطنية الزراعية (الخالدية)، ومن ثم تابعت الجهود الرامية إلى توطين وتعزيز نشاطات الزراعة العضوية في المملكة العربية السعودية، فقد قامت وزارة الزراعة في أبريل ٢٠٠٥م بتكليف المؤسسة الألمانية للتعاون الدولي (GIZ) لتطوير القطاع العضوي والذي نجم عنه بدء تبنى نظم الزراعة العضوية رسمياً في المملكة في عام (٢٠٠٥-٢٠٠٦م)، حيث انضمت



■ استخدام السماد الحيواني أحد معايير المنتجات العضوية.



للإنتاج العضوي. والذي أقر بدوره بأربع فئات من الإنتاج العضوي على النحو التالي:

١- المحاصيل: ويقصد بها النباتات التي يتم زراعتها، ومن ثم حصادها كغذاء للإنسان وأعلاف للحيوانات والألياف، أو كإضافات غذائية سواء للإنسان أو الحيوان.

٢- المواشي: ويقصد بها الحيوانات التي تستخدم كأغذية، أو لإنتاج الأغذية والألياف، أو إنتاج الأعلاف.

٣- المنتجات المصنعة، أو عديدة المكونات: ويقصد بها المنتجات التي يتم التعامل معها وتعبئتها (على سبيل المثال: الجزر المقطع)، المنتجات التي يتطلب خلطها، أو معالجتها أو تعبئتها (على سبيل المثال: الخبز أو الحساء).

٤- النباتات البرية: ويقصد بها النباتات التي تنمو في مواقعها دون أن يتم زراعتها.

وتحصر أعمال البرنامج في ثلاث مهام رئيسية هي:-

- وضع المعايير: وتمثل في الموافقة على برامج الزراعة العضوية للولايات المتحدة، ونشر أو تعديل وتنفيذ اللوائح.

- الاعتماد والأنشطة الدولية: وتعنى بتصديق الوكلاء، والاعتراف بالاتفاقيات الدولية، والمعادلة، وإجراءات التصدير).

- المطابقة والتنفيذ: وتهتم بمطابقة أي منتج يخضع لمعايير الزراعة العضوية الأمريكية، وذلك بما يتماشى مع هذه اللائحة.

■ **اللائحة الأمريكية للزراعة العضوية:** وتشمل: معايير المنتجات العضوية، التي تتضمن المعايير لجميع مراحل زراعة وصناعة المنتجات العضوية بدءاً من الإنتاج، ثم المعالجة والتداول، مع الأخذ بالاعتبار ما يلي:

١- استخدام المواد الطبيعية والحفاظ على التنوع الأحيائي.

٢- العناية الكبيرة بصحة الحيوان ورفاهيته.

٣- المسموحات والممنوعات من المواد المستخدمة في الزراعة العضوية.

٤- المبيدات الحشرية، وغيرها من المتبقيات.

٥- متطلبات الملصقات العضوية، ومنح الشهادات.

٦- فحص المطابقة السنوي.

■ **مواد اللائحة:** تتاولت بعض معاني الكلمات والمصطلحات الواردة في اللائحة، مثل: استخدام مصطلح (العضوية)، تطبيقات الإغفاء والاستثناءات من الشهادات... إلخ.

(ون سيرت) الأمريكية. ويوضح جدول (١)، نسبة مساهمة تلك الشركات في توثيق العمليات والمنتجات العضوية في السوق السعودي.

■ **الاستيراد والتصدير للمنتجات العضوية:** ويراعى فيه أن يكون استيراد وتصدير وتداول مدخلات ومنتجات الزراعة العضوية لا تحتوي أي مادة غير متفقة مع اللائحة، وكذلك أن تحتوي على بطاقة البيانات، وأن تكون عبوات المنتج مغلقة بطريقة آمنة، وأن يكون محتواها من ضمن المواد المدرجة في اللائحة، مع تقديم شهادة من جهة التوثيق في البلد المنشأ وغيرها.

#### ● الولايات المتحدة

تطورت الزراعة العضوية في الولايات المتحدة بشكل كبير خلال السنوات الأخيرة، وذلك بدأ بعدد قليل من المزارع العضوية التي تسوق منتجاتها داخل الأسواق الأمريكية القريبة وبشكل مباشر من المستهلكين، إلى أن أصبح قطاعاً زراعياً ضخماً تصل عائدات بيع منتجاته في الأسواق المحلية أو الدولية إلى مليارات الدولارات. حقق قطاع الزراعة العضوية منذ عام ١٩٩٠م نمواً سنوياً بمعدل ٢٠٪، وقد قدر حجم مبيعات الأغذية العضوية في عام ٢٠٠٢م بحوالي (٩,٢) بليون دولار أمريكي، وفي عام ١٩٩٧م كانت حوالي (٥٥٠) ألف هكتار معتمدة لإنتاج الزراعة العضوية، وقد بلغ عدد مزارعي المنتجات العضوية في الولايات المتحدة ثمانية آلاف مزارع في عام ٢٠٠٠م بزيادة بلغت ١٨٪ عن عام ١٩٩٩م، وذلك وفقاً لدراسات علمية حول مزارعي المنتجات العضوية. حفز هذا التطور الهائل الحكومة الأمريكية على سن تشريعات عدة لضمان سلامة منتجات الزراعة العضوية في الولايات المتحدة، وفي جميع أنحاء العالم، وهي ما تعرف الآن باسم البرنامج العضوي الوطني (National Organic program, NOP) والذي يعمل تحت إشراف دائرة التسويق الزراعي، وهو جهاز تابع لوزارة الزراعة يعد هذا البرنامج الإطار. (USDA) الأمريكية الاتحادي التنظيمي للأطعمة العضوية، ويناط به تنفيذ وإدارة الإطار التنظيمي للأطعمة العضوية. وقد نص القانون الصادر في عام ١٩٩٠م والخاص بإنتاج الأطعمة العضوية على قيام وزارة الزراعة الأمريكية بوضع المعايير الوطنية للمنتجات العضوية؛ مما نجم عنه وتحديد في عام ٢٠٠٠م صدور القرار النهائي لإنشاء البرنامج الوطني

أو وحدة إنتاج، بوضع ملصق أو علامة تجارية خاصة بها لتمييز منتجها، شريطة أن يحمل المنتج أيضاً شعار الإنتاج العضوي وبطاقة البيانات).

■ **شهادة التوثيق:** حيث نصت المادة الثامنة على التالي: «على جهات التوثيق أن تقدم شهادة لتوثيق أي منتج يخضع لضوابطها، وذلك في مجال الأنشطة المتعلقة بهذه اللائحة، على أن تقدم هذه الشهادة على الأقل تعريفاً بالمنتج وتحديدًا لنوع ومدى المنتجات بالإضافة إلى مدة صلاحيتها». وأن يكون المنتج مصحوباً بشهادة توثيق صادرة من السلطة المختصة، أو جهات التوثيق في بلد المنشأ. والتي تؤكد أن المنتج مستوفياً للشروط المنصوص عليها في هذه اللائحة».

■ **الترخيص لجهات التوثيق:** حيث نصت المادة التاسعة على أنه «ينبغي على أي جهة لديها الرغبة في ممارسة التوثيق في المملكة العربية، أن تكون مسجلة في وزارة الزراعة ومعتمدة منها، وأن يكون لها مقر دائم، أو ممثل مقيم في المملكة، حسب ما تراه السلطة المختصة على أن يتم مراعاة الشروط الواردة في المادة العاشرة من اللائحة».

■ **اعتماد شركات التوثيق والمانحة للشهادات:** حيث قامت إدارة الزراعة العضوية في مطلع العام ٢٠١١م، بصفتها الجهة المختصة، باعتماد جهات توثيق لتنفيذ التفتيش على المزارع العضوية؛ استناداً على المعايير السعودية، وقد بلغ عدد الشركات التي منحت ترخيصاً لمصادقة وتوثيق عمليات الزراعة العضوية من وزارة الزراعة ستة شركات، ووفقاً لإحصائية وزارة الزراعة لعام ٢٠١١م، فإن هذه الشركات هي: شركة (إيكوسيرت) الفرنسية، وشركة (بي سي إس) الألمانية، وشركة (سيريز) الألمانية، وشركة (كوا) المصرية، وشركة (توثيق) السعودية، وشركة

الشركة	الاعتماد	(%)
إيكوسيرت	معتمد	٤٧
بي سي إس	معتمد	٢٨,٥
سيريز	معتمد	٥,٥
كوا	معتمد	١٨
توثيق	تحت الإجراء	١
ون سيرت	معتمد	-

المصدر إحصائية وزارة الزراعة عام ٢٠١٢م.

■ **جدول (١) نسبة تصديق شركات التوثيق على العمليات والمنتجات العضوية في سوق المملكة العضوية.**

في السنوات الأخيرة زيادة الطلب على السلع الاستهلاكية العضوية. وكان للإصلاحات الأخيرة للوائح الزراعة العضوية دور كبير فيه. إذ تضاعفت المساحة المزروعة بالطرق العضوية بشكل كبير، كما أن هذه الزيادة مبعثها قلق المستهلكين من استخدام الكيماويات الزراعية والأغذية المعدلة وراثياً، ويعتقد أن الزراعة العضوية في أوروبا سوف تشكل ٣٠٪ من الإنتاج الزراعي في عام ٢٠٢٠م.

تعد لائحة الزراعة العضوية رقم (EEC 91/2092) والصادرة في عام ١٩٩١م من أشهر اللوائح التي تنظم إنتاج وتداول المنتجات العضوية، والتي تنتج في جميع دول الاتحاد الأوروبي، والتي يتم استهلاكها داخل دول الاتحاد أو تصديرها إلى الأسواق الخارجية، وقد مرت اللائحة بالعديد من التعديلات خلال الفترة الممتدة من ١٩٩١م حتى ٢٠٠٧م، والتي أصبح العمل بموجبها أمراً إلزامياً منذ يوليو ٢٠١٠م. وتعد اللائحة الأوروبية قوة دافعة أساسية لتطوير قطاع الزراعة العضوية في دول الاتحاد الأوروبي، حيث وافق مجلس وزراء الزراعة الأوروبي في عام ٢٠٠٧م على لائحة المجلس الجديدة رقم (EC 834/2007) والتي تحدد المبادئ، والأهداف، والقواعد الشاملة للإنتاج العضوي، وكيفية تصنيف المنتجات العضوية، ووضع العلامات العضوية.

شملت اللائحة الجديدة تعريفات قانونية للزراعة العضوية، وذلك من خلال قواعد الإنتاج وتعريف متطلبات الرقابة على المنتجات العضوية وتداولها، وكذلك أسس استخدام العلامات المطلوبة للزراعة العضوية. كما تضمنت اللائحة أسس حماية المستهلكين ومزارعي المحاصيل العضوية ضد الغش والتضليل.

توفر هذه اللائحة الأساس للتنمية المستدامة في قطاع الإنتاج العضوي بشقيه: الحيواني والنباتي، مع ضمان الأداء الفعال للسوق الداخلية في ظل منافسة عادلة، وكذلك تعزيز ثقة المستهلك وحماية مصالحه.

تطبق اللائحة على المنتجات ذات الأصول النباتية والحيوانية، بما فيها تربية الأحياء المائية، وذلك عند عرض المنتجات في السوق، أو عند الرغبة في تسويقها، سواء كانت هذه المنتجات زراعية حية، أو غير معاملة، أو معاملة للاستخدام كغذاء.

■ **الترخيص لجهات التوثيق:** حيث بلغ عدد الشركات التي منحت ترخيصاً من وزارة الزراعة الأمريكية (٨٠) شركة للمصادقة وتوثيق عمليات الزراعة العضوية، منها (٤٨) شركة داخل الولايات المتحدة، و (٣٢) شركة من دول أجنبية. ومعظم شركات التصديق معتمدة مباشرة من البرنامج العضوي الوطني التابع لوزارة الزراعة الأمريكية، كما تم منح تصديق لـ (٢١) شركة عبر اتفاقيات بين الولايات المتحدة والحكومات الأجنبية. ووفقاً لإحصائية وزارة الزراعة الأمريكية الصادرة في عام ٢٠١٢م فإن أكبر شركة تصديق في الولايات المتحدة هي شركة (CCOF)، التي حازت على حوالي ١٤٪ من شهادات الإنتاج العضوي في الولايات المتحدة، يليها جمعية (الخدمات العضوية) في الوسط الغربي ٨٪، ثم شركة (حرث أرجونا) ٧٪، ثم شركة (ضمان الجودة الدولية) ٦٪، وشركة (الزراعة) في ولاية واشنطن ٦٪، وأخيراً جمعية (تحسين المحاصيل العضوية) ٤٪. ويجدر هنا التنويه بأن تسليم الشهادة يتم بواسطة الولاية، وذلك عبر الشركات الخاصة وغير الربحية والمعتمدة من قبل وزارة الزراعة الأمريكية.

■ **الاستيراد للمنتجات العضوية:** حيث توفر اللائحة النهائية معلومات عن استيراد منتجات الزراعة العضوية من برامج أجنبية للتحديد بعد التأكد من تحقيقها لمتطلبات البرنامج العضوي الوطني الأمريكي، والمرخص تحت قانون عام ١٩٩٠م، والخاص بإنتاج الأغذية العضوية وتعديلاته.

#### ● الاتحاد الأوروبي

تعد حصة قطاع الزراعة العضوية في دول الاتحاد الأوروبي في ارتفاع مستمر، وقد لوحظ

■ **معايير الإنتاج:** حيث ركزت اللائحة على الإنتاج العضوي فيما يتعلق بمتطلبات الإنتاج، والمعالجة، والتداول، للمنتجات العضوية، وأكدت على متطلبات الأرض لزراعة المحاصيل العضوية. ■ **شهادة التوثيق والملصقات:** يشترط البرنامج العضوي الوطني الأمريكي: بأنه يجب على المزارعين ومعالجي الأطعمة الذين لديهم الرغبة في استخدام كلمة (عضوية) الحصول على الشهادة لمنتجاتهم، وتصديقها، واعتمادها، من قبل الجهة المسؤولة قبل وضع أي علامة تدل على أنها منتج عضوي، ويعفى من ذلك المنتجون أو معالجو الأطعمة الذين تقل مبيعاتهم السنوية عن (٥٠٠٠) دولار أمريكي، فإنه لا يطلب منهم شهادة عضوية، ولكن يشترط أن يلتزموا في إنتاج منتجاتهم بمعايير البرنامج، بما في ذلك حفظ السجلات الخاصة بالإنتاج، وتقديمها للمراجعة عند الحاجة لذلك، ولا يمكن أن يستخدم مصطلح (عضوي) على أي منتج إلا شريطة أن لا تقل مكوناته العضوية عن ٩٥٪. وفي حالة سوء استخدام الملصقات على المنتجات العضوية، فإنه ربما يؤدي ذلك إلى إنفاذ الإجراءات المعمول بها في وزارة الزراعة، والقاضية بدفع غرامات قد تصل إلى (١١٠٠٠) دولار أمريكي لكل مخالفة. كما قد يؤدي الاستخدام السيء إلى إيقاف أو إبطال شهادة العضوية المخالفة. كما يناط بالبرنامج تحديد رسوم ومصاريف الاعتماد، ورسوم الحصول على شهادة التوثيق. وفي حال وجود أي منازعات فإن البرنامج مع الجهات ذات العلاقة الأخرى له الحق في حل المنازعات ذات الصلة بالزراعة العضوية، وكذلك رفض طلب عملية الاستئنافات.



■ يجب أن لا تقل مكونات المنتج العضوي في الولايات المتحدة عن ٩٥٪.

رخصة استيراد جديدة، بحيث يتم ذلك من خلال قيام مفوضية الاتحاد الأوروبي بمراقبة هيئات الرقابة العاملة في خارج الاتحاد الأوروبي بشكل مباشر.

## خاتمة

بالرغم من أن لوائح الزراعة العضوية في جميع أنحاء العالم تلبى جل احتياجات الزراعة العضوية إلا أنها بحاجة إلى تطوير وتحديث دائمين بما يحقق استيعابها لجميع المستجدات وكذلك التغلب على الصعوبات ذات الصلة بالنواحي التطبيقية التي قد تستجد في مواجهة مزارعي الإنتاج العضوي. ومن الضروري التركيز على زيادة وعي المستفيدين من تلك اللوائح مما سينعكس بشكل إيجابي على حسن التزام وتطبيق معايير الزراعة العضوية، وبالتالي زيادة المحافظة على الموارد الطبيعية، وذلك من خلال التركيز على استخدام أساليب الإدارة المستدامة عوضاً عن استخدام المدخلات غير الزراعية وكذلك المحافظة على التنوع الأحيائي والدورات الأحيائية والنشاط الأحيائي في التربة لضمان الاستغلال الأمثل للموارد البيئية، وذلك لإنتاج أغذية صحية للإنسان دون إهمال رفاهية الحيوانات.

## المراجع

- <http://www.fao.org/organicag/oa-faq/oa-faq1/ar>  
Wikipedia, the free encyclopedia «national organic program»  
[www.federalregister.gov/artical](http://www.federalregister.gov/artical) “national organic program”  
[http://ec.europa.eu/agriculture/organic/eu-policy/eu-legislation/brief-overview/index\\_en.htm](http://ec.europa.eu/agriculture/organic/eu-policy/eu-legislation/brief-overview/index_en.htm)  
<http://eur-lex.europa.eu/LexUriServ/LexUriServ.do?uri=OJ:L:2007:189:0001:0023:EN:PDF>  
<http://www.maff.go.jp/e/jas/specific/pdf/org01.pdf>  
<http://www.maff.go.jp/e/jas/specific/pdf/org01.pdf>  
[http://ec.europa.eu/agriculture/evaluation/market-and-income-reports/2013/organic-farming/fulltext\\_en.pdf](http://ec.europa.eu/agriculture/evaluation/market-and-income-reports/2013/organic-farming/fulltext_en.pdf)  
<http://www.tersano.com/pdf/NOPOzoneApproval.pdf>  
<http://www.maff.go.jp/e/jas/specific/pdf/org01.pdf>  
- الزراعة الحيوية (العضوية) في الأراضي الصحراوية الجديدة، أ. د. محمد السيد رجب، أ. د. محمود السيد النجار، الزراعي العضوي ١٤٣٣ هـ / ٢٠١٢ م، تأليف: ماركوهارتمان، سعد خليل، توماس بيرنت، فليكس رولاند، أيمن الفامدى، تقرير عن القطاع.

في كل دولة من دول الاتحاد الأوروبي قبل الترخيص. وقد دونت المواد الصناعية التي يمكن استخدامها (لائحة المجلس ذات الرقم (EC 834/2007).

### ■ الملصقات: ويراعى فيها ما يلي:

- يمكن استخدام شعار الإنتاج العضوي في العرض والإعلانات عن المنتجات التي تلي متطلبات اللائحة.
- لا يجوز استخدام شعار الإنتاج العضوي في حالة المنتجات تحت التحول، وكذلك المواد الغذائية المشار إليها في المادة ٢٣ (٤) ب، ج من اللائحة.
- تقوم اللجنة وفقاً للإجراءات المشار إليها في المادة ٣٧ (٢)، بوضع معايير محددة فيما يتعلق بالعرض، وتركيب، وحجم، وتصميم الشعار.
- **متطلبات وضع العلامات العضوية:** حيث تنص اللائحة على أن تقوم اللجنة وفقاً للإجراءات المشار إليها في المادة ٣٧ (٢) بوضع شروط محددة لوضع العلامات على:
- المواد الغذائية العضوية.
- المنتجات تحت التحول من أصول نباتات عضوية.
- عناصر التكاثر الخضري والبذور المستخدمة في الزراعة العضوية.

■ **شهادة التوثيق:** حيث يجب اعتمادها من جهات التوثيق العاملة في الاتحاد الأوروبي وفقاً للمعايير الدولية (ISO 65/17065). وقد أوضحت اللائحة ضرورة منح جهات التوثيق شهادة التوثيق عن أي منتج يخضع لضوابطها على أن تتضمن تعريفاً بالمنتج، وتحديد نوع ومدى المنتجات، بالإضافة إلى مدة صلاحيتها.

### ■ الاستيراد والتصدير للمنتجات العضوية:

ويمكن توزيع المنتجات العضوية التي يتم استيرادها من خارج دول الاتحاد الأوروبي داخل دول الاتحاد الأوروبي في حالة إنتاجها ومراقبتها تحت اشتراطات مشابهة أو مماثلة للاشتراطات المعمول بها في الاتحاد الأوروبي. وتعد القواعد المنظمة باستيراد السلع العضوية من خارج الاتحاد الأوروبي التي أدخلت عام ٢٠٠٧م أكثر مرونة من سابقتها، حيث تشترط مراقبة إنتاج السلع العضوية من قبل دول الاتحاد الأوروبي إضافة إلى ضرورة إصدار رخصة استيراد للمنتجات العضوية. وهذا يمنح مفوضية الاتحاد الأوروبي حقاً للإشراف والمراقبة على استيراد المنتجات العضوية، بالإضافة إلى مراقبة عملية إنتاجها. ولتسهيل عملية المراقبة خارج دول الاتحاد الأوروبي تم استحداث إجراءات إصدار

ومن أهم الأهداف والمبادئ الواردة في اللائحة:

- ١- التحكم في جميع مراحل الإنتاج العضوي، وإعداد وتوزيع المنتجات العضوية.
- ٢- ضرورة استخدام شعارات تشير إلى الإنتاج العضوي مثل: العلامات، والإعلانات.
- **معايير:** حيث تناولت اللائحة أسلوباً جديداً لتطوير الزراعة العضوية مع الأخذ بالاعتبار ما يلي:
- نظم الزراعة المستدامة.
- مجموعة متنوعة من المنتجات العضوية ذات الجودة العالية.
- زيادة التركيز على حماية البيئة.
- مزيد من الاهتمام بالتنوع الأحيائي.
- رفع معدلات حماية ورفاهية الحيوان.
- تعزيز ثقة المستهلكين.
- التشديد على حماية مصالح المزارعين والمستهلكين.
- **مواد اللائحة:** حيث شرحت اللائحة عدداً من المصطلحات مثل: الإنتاج العضوي، المنتج الطبيعي، التصنيف بالبطاقات العضوية، السوق، المكونات، إنتاجية النباتات، المواشي، الأحياء المعدلة وراثياً، اشتقاق الأحياء المعدلة وراثياً، استخدام الأحياء المعدلة وراثياً... إلخ.
- **معايير الإنتاج:** وتشتمل على العديد من المواد مثل: حظر استخدام الكائنات المعدلة وراثياً، أو أي من منتجاتها، وحظر استخدام تقنية الإشعاع في معاملة الأغذية العضوية أو المواد الخام المستخدمة في إنتاج الأغذية العضوية. كما أولت اللائحة عنايةً بتنظيم الإنتاج الحيواني والنباتي، وإنتاج الأعشاب البحرية، وإنتاج الأحياء المائية.
- تلتزم الزراعة العضوية الأوروبية بالنظم الطبيعية، والدورات الزراعية، حيث ينبغي تعزيز العمليات الأحيائية، وأسس الإنتاج المتعلقة باستخدام الأراضي لتحقيق أهداف الزراعة المستدامة، وذلك دون اللجوء إلى الكائنات الحية المعدلة وراثياً. كما ينبغي استخدام نظام الدورات الزراعية مع الاعتماد على المدخلات من داخل المزرعة. وفي حالة استخدام مدخلات من خارج المزرعة ينبغي التقيد بما يلي:
- استخدام مواد عضوية منتجة بواسطة مزارع عضوية أخرى.
- استخدام مواد طبيعية خارجية يتم الحصول عليها بشكل طبيعي، أو الأسمدة المعدنية قليلة الذوبان، ويستثنى من ذلك المواد الصناعية كمدخلات في حال عدم وجود بدائل مناسبة.
- ينبغي فحص المواد من قبل اللجنة المختصة

# إدارة خصوبة التربة في نظم الزراعة العضوية

أ.د. عبدالرحمن بن محمد المديني

## خصوبة التربة

لا يوجد عموماً مفهوم (Concept) مقبول يشمل أو يعرف مصطلح خصوبة التربة (Soil Fertility) بشكل محدد وواضح. فقد أشار بعض العلماء إلى أن خصوبة التربة تعني: «حالة العنصر الغذائية في التربة، من حيث كميته (Quantity)، إتاحتها/ تيسره (Availability)، ومعدلات توازنه (Balance Ratio) مع العناصر الغذائية الأخرى». وبناءً على هذا التعريف، فإن التربة الخصبة هي التي «تحتوي أو تمد النبات النامي عليها بمصدر متوازن بشكل جيد من العناصر الغذائية في صورة متيسرة لسد احتياجاته خلال مختلف مراحل نموه». وقد تحتوي التربة على عناصر غذائية أساسية (ضرورية) في شكل متيسر، وبمقدار جيد، ومع ذلك تكون قدرتها الإنتاجية منخفضة، أو تكون غير منتجة؛ ويعود ذلك إلى التأثير السلبي لصفات التربة الفيزيائية، والكيميائية، والحيوية. وفي عبارة أخرى، تشير خصوبة التربة -سواءً عرفت بمنظار فيزيائي أو كيميائي- إلى: «قدرة التربة على إمداد النبات بالعناصر الغذائية». وفي هاتين الفكرتين فإن خصوبة التربة تعدّ صفةً تقديرية فقط (Qualitative)، حيث لا تضع المؤثرات الحيوية (Biological) وعلاقتها ببعض الحالات أو الصفات الحرارية المائية (Hydro-Thermic Conditions) أهمية في الحساب، مما يجعل هذا التفسير غير شامل، على الرغم من استخدامه بواسطة معظم الباحثين في مجال خصوبة التربة.

ويشار أيضاً إلى خصوبة التربة بمدى قدرتها على تجهيز احتياجات المحصول كاملة من العناصر الغذائية والماء. كما تعرف خصوبة التربة أحياناً بأنها تعبير عن حالة التربة الغذائية، أي مقدار ما تحتويه من عناصر غذائية بصورة جاهزة وكافية ومتوازنة، لإنتاج مثالي لمحصول معين. ولكن يتحتم الأخذ في الاعتبار وجود عدة عوامل تتحكم في هذه الحالة الخصوبية للتربة، منها ما يتعلق بصفاتها الكيميائية (Chemical Properties)، كقيم الرقم الهيدروجيني (pH)، وملوحة التربة، ومحتوى كربونات الكالسيوم، وما يتعلق بصفاتها الفيزيائية (Physical Properties) كطوية التربة، وسعة قدراتها على حفظ الماء (Water Holding Capacity)، وتصريفها، وتضاغطها، ودرجة تهويتها (التي تعتمد عليها الجذور بشكل كبير)، ومدى قدرة بقاء أو استمرار بناتها لمؤثرات الريح والماء، وبالمثل للجرف الداخلي والعمودي، وكذلك ما يتعلق بصفاتها الحيوية (Biological Properties)، كمحتواها من المادة العضوية ونوعها، وفعالية الأحياء الدقيقة ونشاطها.

من هذا المنطلق، فإن التربة الخصبة ليس بالضرورة أن تكون منتجة، ولكن التربة المنتجة يجب أن تكون خصبة. وهناك على سبيل المثال تربة قد تحتوي على عناصر غذائية بكميات كافية لسد حاجة النبات، إلا أنها غير منتجة بسبب التأثير السلبي لهذه العوامل المذكورة أعلاه أو بعضها، لذا فإن خصوبة التربة هي صفة تقديرية مكتسبة يمكن أن تتدهور نتيجة الاستغلال الزراعي المستمر، ويمكن تطويرها، والمحافظة عليها، واستدامتها، من خلال برامج التسميد الجيدة، واتباع نظام إدارة تربة مناسب.



سعى المختصون في الزراعة والمهتمون بالشؤون البيئية وصحة الإنسان إلى إعادة النظر في نظم الزراعة التقليدية، التي تعتمد كثيراً على إضافة المواد الكيميائية (الأسمدة المعدنية المصنعة، والمبيدات الحشرية، ومبيدات الحشائش، وغيرها)؛ حفاظاً على النظام البيئي ومكوناته من التلوث، والتدهور. وتشكل التربة الزراعية أحد أهم المصادر الطبيعية غير المتجددة، والمحددة للنشاط الزراعي، وقدرته الإنتاجية. فهي تتشكل من طورين رئيسيين: أحدهما صلب يضم جزءاً معدنياً (±45%)، وآخر عضوي (±5%)، والثاني عبارة عن مسامات بنسبة 50% تقريباً مملوءة بالهواء أو الماء الذي يطلق عليه علمياً (محلول التربة). وتتكون التربة من خلال عمليات تعرية فيزيائية، وكيميائية للصخور بمعدلات بطيئة ثابتة، وأيضاً من خلال تحلل المادة العضوية بواسطة أحياء التربة، الأمر الذي يجعل المحافظة على قدرة التربة الخصوبية والإنتاجية أمراً حرجاً ومهماً، وبالتالي يتطلب إدارة جيدة. يضاف إلى ذلك أن عملية المحافظة على خصوبة التربة تشكل إحدى أهم الخطوات الأولية الضرورية لأي نظام زراعي مستدام.

العنصر أو منع حدوثها بإضافة العنصر نفسه المتسبب في ذلك، أي لا يمكن معالجة هذا النقص في النبات بعنصر آخر.

٣- للعنصر دور مباشر ومحدد في دورة النمو أو التمثيل الغذائي للنبات، وبغض النظر عن تأثير العنصر على صفات التربة، بمعنى آخر أن المقصود هو تأثير العنصر الفسيولوجي، والحيوي، على النبات.

كما يضيف بعض العلماء المختصين شرطاً رابعاً إلى هذه الشروط لتحديد أساسية العنصر الغذائي (Nutrient Essentiality)، ويتمثل هذا الشرط الرابع في أن العنصر مطلوب لشريحة عريضة من النباتات.

## الزراعة العضوية

يعتقد الكثيرون أن الزراعة العضوية عبارة عن نمط زراعي بدون استخدام المواد الكيميائية المصنعة كالأسمدة المعدنية، ومبيدات الآفات والحشائش، والمضادات الحيوية، وغيرها. وهذا الأمر في الحقيقة يشكل وصفاً لخصائص الزراعة العضوية العامة، وتعرف الزراعة العضوية بأنها نظام إداري لإنتاج بيئي يحفز ويحسن التنوع الأحيائي (Biodiversity)، والدورات الأحيائية (Biological Cycles)، ونشاط التربة الأحيائي (Soil Biological Activity)، وأن هذا النظام يتوقف على الاستخدام الأدنى للمدخلات من خارج المزرعة، وعلى الممارسات الإدارية التي تعيد (Restore) وتحافظ على (Maintain)،



### ■ إضافة سماد الفوسفات للتربة.

وتشير الدراسات إلى أن استفادة النبات النامي من العنصر الغذائي المتيسر في التربة لا يتوقف فقط على مدى وفرته فيها، ولكن لصفات التربة الفيزيائية، والكيميائية، والحيوية. وكذلك الصفات الوراثية للنبات، وللظروف المناخية المحيطة دور بارز في تحديد مدى استفادة النبات من العناصر المتيسرة في التربة.

ولكي يصنف العنصر الغذائي الذي يمتصه النبات عنصراً أساسياً، فلا بد أن يحقق ثلاثة شروط هي على النحو التالي:

١- لا يمكن للنبات أن يكمل دورة حياته بدون وفرة العنصر بالكمية المناسبة حسب احتياجه، والتي تختلف من نبات لآخر وحسب طور النمو

والعنصر نفسه. يوضح جدول (٢) التراكيز المختلفة للعناصر الغذائية في أغشية النبات على أساس الوزن الجاف.

٢- تتم معالجة نقص

## العناصر الغذائية الأساسية للنبات

يتطلب النبات ستة عشر عنصراً غذائياً أساسياً (Essential Nutrients) لاستكمال دورة حياته من مرحلة الإنبات إلى مرحلة الإنتاج. يتضمن جدول (١) ملخص هذه العناصر وتصنيفها حسب حاجة النبات، وصيغتها الكيميائية، والصورة التي يمتص بها النبات عناصره الغذائية.

يضاف إلى هذه العناصر الغذائية الأساسية بعض العناصر التي يطلق عليها الكثير من المختصين العناصر المفيدة؛ نظراً لدورها المفيد للنبات في بعض العمليات الفسيولوجية. وتضم العناصر المفيدة كل من: الكوبلت (Co)، والصدويوم (Na)، والفناديوم (V)، والسيليكون (Si)، والتي يمتصها النبات من التربة أيضاً. وهذا يوضح دور التربة في تغذية النبات النامي، وأهمية إدارتها لتصبح بيئة نمو ملائمة لتحقيق أعلى إنتاجية نسبية ممكنة في ظل الإمداد المناسب للعنصر، حيث توجد علاقة بين قدرة التربة على إمداد العنصر الغذائي للنبات النامي، وإنتاجية النبات النسبية، وتركيز العنصر في النبات.

م	تصنيف	العنصر	صيغته الكيميائية	مصدره	صورة الامتصاص
١	عناصر غير معدنية	الكربون	C	الماء والهواء	CO <sub>2</sub>
٢		الهيدروجين	H		H <sub>2</sub> O
٣		الأكسجين	O		O <sub>2</sub> & H <sub>2</sub> O
٤	العناصر الكبرى	النيتروجين	N	التربة	NO <sub>3</sub> <sup>-</sup> & NH <sub>4</sub> <sup>+</sup>
٥		الفوسفور	P		PO <sub>4</sub> <sup>2-</sup> & HPO <sub>4</sub> <sup>-</sup>
٦	الرئيسية	البوتاسيوم	K		+K
٧	العناصر الكبرى	الكبريت	S		SO <sub>4</sub> <sup>2-</sup>
٨		الكالسيوم	Ca		Ca <sup>2+</sup>
٩	العناصر الثانوية	المغنيسيوم	Mg		Mg <sup>2+</sup>
١٠		الحديد	Fe		Fe <sup>2+</sup> & Fe <sup>3+</sup>
١١	العناصر الصغرى	المنجنيز	Mn		Mn <sup>2+</sup>
١٢		النحاس	Cu		Cu <sup>2+</sup>
١٣		الزنك	Zn		Zn <sup>2+</sup>
١٤		الموليبدينوم	Mo		MoO <sub>4</sub> <sup>2-</sup>
١٥		البورون	B		H <sub>3</sub> BO <sub>3</sub> & H <sub>2</sub> BO <sub>3</sub> <sup>-</sup>
١٦		الكلوريد	Cl		Cl

العنصر	ميكرومول/جم وزن جاف	(%)	العنصر	ميكرومول/جم وزن جاف
الكبرى	١٠٠٠	١,٥	الصغرى	١٠٠,٠
P	٦٠	٠,٢	Mn	١,٠
K	٢٥٠	١,٠	Cu	٠,١
Ca	١٢٥	٠,٥	Zn	٠,٣
Mg	٨٠	٠,٢	Mo	٠,٠٠١
S	٣٠	٠,١	B	٢,٠
-----	-----	-----	Cl	٢,٠

■ جدول (١) العناصر الغذائية الأساسية، وتصنيفها، وصيغتها الكيميائية، ومصدرها، وصيغة امتصاصها بالنبات. ■ جدول (٢) تراكيز العناصر الغذائية الأساسية في أغشية النبات على أساس الوزن الجاف.

المستدامة (Sustainable Farming)، حيث تتم إضافتها كمادة طازجة مباشرة للحقل، أو بعد كمرها (Compost). ومن الضروري معرفة خواص السماد قبل إضافته للتربة، حيث تختلف الخواص نتيجة لأسباب عدة منها: نوع الحيوان وصحته، ونوع عليقته التي يتغذى عليها، ونوع المهد أو المرقد المستخدم في الحظائر، والظروف البيئية المحيطة وغيرها. وعادة يستحسن استخدام السماد المكمور (Composted Manure)؛ لخلوه من الحشائش وملوثات المضادات الحيوية. ولكن يتحتم الأخذ في الاعتبار أن السماد الطازج برغم زيادة محتواه من العناصر الغذائية، فإنه يعاب عليه ارتفاع نسبة الأملاح التي قد تسبب تملح التربة وتلوثها.

#### ● محاصيل تغطية التربة

قد يكون محصول التغطية (Cover Crops) من المحاصيل العشبية الحولية (Annual)، أو ثنائية الحول (Biennial)، أو المعمرة (Perennial)، وقد تزرع مفردة (Pure Stand)، أو في صورة مخاليط (Mixed Stand) لسنة كاملة أو جزء من السنة. وتهدف زراعة محاصيل التغطية لمكافحة الحشائش، ولزيادة محتوى التربة من المادة العضوية، وللمحد من انجراف التربة، وبالتالي خسارة الطبقة السطحية وأيضاً لخفض انضغاط التربة وتفككها بالفعل الميكانيكي لجذور هذه النباتات، ولزيادة معدل رشح المياه من سطح التربة. يضاف إلى ذلك، إمكانية زيادة محتوى التربة من العناصر الغذائية عند زراعة المحاصيل البقولية القادرة على تثبيت النيتروجين الجوي.

#### ● الدورات الزراعية

تشكل نظم الدورات الزراعية (Crop Rotations) أحد أهم الاستراتيجيات التي أثبتت نجاحها في تحسين القدرة الإنتاجية، والاستفادة الاقتصادية من الترب الزراعية. فمن فوائدها تحسين فلاحية (Tilth) ومجاميع (Aggregates) التربة. ويتطلب التخطيط للدورة الزراعية أن يقوم المزارع بزراعة محاصيل مختلفة بصورة متتالية فينبغ الحقل. وعادة يكون المحصول اللاحق مختلف نوعاً وصنفاً عن المحصول السابق (قمح شتاءً، فول ربيعاً، وذرة صيفاً). وتسهم الدورة الزراعية في تحسين خصوبة التربة، وخفض انجراف التربة، والحد من نمو الحشائش،

الأساسية المطلوبة، حيث أن الإدارة الفاعلة لخصوبة التربة في هذه النظم تهتم بكل من: النبات النامي، ومادة التربة العضوية، وأحياء التربة. وتصمم نظم الزراعة العضوية أساساً لتعزيز خصوبة التربة بغرض تحقيق عدة أهداف هامة منها:

١- حماية وتحسين خواص التربة الطبيعية بما يجعل التربة داعمةً لصحة النبات، ولبيئة أحياء التربة، وتكون أيضاً قادرة على مقاومة الاجهادات البيئية والمعافاة منها، وصيانة سعة التربة التعادلية (Soil Buffering Capacity)؛ لتخفيف التدهور البيئي الناجم عن فقد التربة، أو فشلها في إتاحة العناصر أو تحلل المركبات الضارة.

٢- زيادة كفاءة استخدام الماء والعناصر الغذائية من خلال زيادة التثبيت الحيوي للعناصر، وادخار العناصر المطلوبة إلى مدة أطول؛ وذلك بخفض معدل فقدان العناصر الغذائية من النظام.

بناءً على ذلك، ينبغي أن يهدف تصميم نظم الزراعة العضوية إلى المحافظة على مستويات العناصر الغذائية في المواد العضوية، أو في الصور المعدنية المتاحة حيويًا (Bioavailable Mineral Forms)؛ بدلاً من إمدادها بالإضافات المتكررة للأسمدة الكيميائية.

ويمكن تحقيق الأهداف المأمولة من تصميم الزراعة العضوية بتطبيق بعض الممارسات التي تساهم في زيادة المادة العضوية في التربة. ومن الممارسات التي تعزز محتوى التربة من المواد العضوية ما يلي:

#### ● الأسمدة البلدية

تقليدياً تم استخدام مخلفات الحيوان لتسميد التربة في الزراعة التقليدية، ويتم حالياً استخدامها في الزراعة العضوية ونظم الزراعة



■ استخدام مخلفات الحيوان في تسميد التربة.

أوتحفز (Enhance) التناغم البيئي (Ecological Harmony)، وأن هدفها الرئيسي يرتكز على الاستغلال الأمثل لصحة وإنتاجية عوامل متداخلة التأثير، تتمثل في أحياء التربة، والنبات، والحيوان، والإنسان.

أشارت الدراسات أن هناك أربعة مبادئ أساسية تعتمد عليها معايير الزراعة العضوية. هذه المبادئ هي: الصحة، والبيئة، والعدالة، والرعاية. ولذا ينبغي تعريف الزراعة العضوية بأنها: العملية التي تستخدم فيها وسائل تنطلق من البيئة في جميع مراحلها، وتشمل جميع النظم الزراعية التي تشجع إنتاج الأغذية بوسائل سليمة بيئياً، واجتماعياً، واقتصادياً. وتعد خصوبة التربة عنصراً أساسياً في نجاح الإنتاج.

## إدارة خصوبة التربة في نظم الزراعة العضوية

يوجد اتجاهان أساسيان في عمليات تسميد التربة، يتلخص الأول في تأمين العناصر الغذائية المطلوبة في صورة متاحة ذائبة في محلول التربة؛ ليستطيع النبات الاستفادة منها مباشرة، أو ما يعني تغذية النبات مباشرة. فيما يهتم الاتجاه الثاني ببناء وصيانة مستويات ثابتة للعناصر الغذائية في التربة باستخدام المواد الطبيعية، والتي تتعرض للتحلل والتحلط الكيميائي الطبيعي؛ لتتحرر منها العناصر الغذائية في صور متاحة للنبات، وهذا هو الاتجاه الذي تعتمد عليه الزراعة العضوية.

تقوم الزراعة العضوية أساساً على العناية بالتربة وصحتها، فالتربة الخصبة (Fertile Soil) تؤمن العناصر الغذائية للنبات النامي، وتسهم أيضاً في دعم التنوع البيئي الحيوي ونشاطه. وتسترشد الزراعة العضوية بفلسفة (غذّ التربة لتغذي النبات)، حيث يمكن تطبيق هذا المفهوم البسيط بواسطة سلسلة من العمليات التي صممت لزيادة مادة التربة العضوية (Soil Organic Matter)، والنشاط الأحيائي (Biological Activity)، وإتاحة العناصر الغذائية (Nutrient Availability).

ويقصد بخصوبة التربة في نظم الزراعة العضوية ما يتجاوز إمداد النباتات النامية بالعناصر الغذائية



والحد من انتشار الأمراض، والحشرات، وتوزع المخاطر المالية في حال فشل محصول معين.

### ● الأسمدة الخضراء

ويقصد بالأسمدة الخضراء (Green Manure) زراعة النباتات من أجل حرثها في الأرض فيما بعد، وذلك بغرض إعادة العناصر الغذائية إلى التربة وزيادة خصوبتها. وتعد الأسمدة الخضراء مهمة عند تطبيق نظم الزراعة العضوية، حيث أنها تقوم بإضافة المادة العضوية والعناصر الغذائية للتربة، كما تسهم في مكافحة الحشائش والكائنات المسببة للأمراض التي تنتشر في التربة (Soil-Borne Diseases). وينبغي الأخذ في الاعتبار عند اختيار نباتات التسميد الأخضر أن تكون سريعة النمو، ذات قدرة على تعزيز محتوى التربة بالعناصر الغذائية، وأن لا تتعارض مع خطط البرامج الزراعية في المزرعة، وأن لا تكون مكلفة اقتصادياً. وتبرز أهمية هذا النوع من الأسمدة عندما يتعذر تأمين الأسمدة البلدية ذات المصدر الحيواني، كوجود المزرعة في منطقة نائية لا يتوفر فيها أو حولها حيوانات لإنتاج سمادٍ كافٍ، أو يكون تأمينها عبئاً مالياً عالياً.

### ● الأسمدة الأحيائية

أتاح التقدم العلمي الحديث فهم الكثير من العمليات التي تحدث في الطبيعة؛ مما حفز العلماء لتطوير تقنيات جديدة وإدخالها في الزراعة بغرض حماية البيئة، وزيادة إنتاجية المحصول. من هذه التقنيات التي أثبتت نجاحها في الزراعة استخدام الكائنات الحية الدقيقة للاستفادة منها في تجهيز العناصر الغذائية التي يحتاجها النبات في نموه وإنتاجيته، وفي زيادة قدرته الحيوية لمكافحة مسببات الأمراض. وتشمل الأحياء الدقيقة الميكروبات القادرة على تثبيت العناصر الغذائية، سواء تكافلياً (Symbiotic) أو غير تكافلي (None-Symbiotic)، وتلك حرة العيشة (Free Living Micro-Organisms)، والفطريات القادرة على إذابة العناصر الغذائية (Mycorrhiza)، وغيرها. ويشكل فطر (الميكوروهيزا) مكوناً أساسياً لأحياء التربة الدقيقة، حيث تؤثر إيجاباً على نمو النبات ووقايته من الكائنات المسببة للأمراض في التربة، وكذلك في جودة التربة. يمكن الاستفادة من الأسمدة الأحيائية في تحسين

cally produced foods. Rome, Italy: FAO and WHO. -Gaskell, M., R. Smith, J. Mitchell, S.T. Koike, C. Fouche, T. Hartz, W. Hprwath and L. Jackson (2007). Soil fertility management for organic crops. Publication no. 7249, Division of Agriculture and Natural Resources, University of California, Ca, USA. <http://anrcatalog.ucdavis.edu> -Glick, B.R., L. Changping, G. Sibdas and E.B. Dumbroff (1997). Early development of canola seedlings in the presence of the plant growth-promoting rhizobacterium *Pseudomonas putida* GR 12-2. *Isr. Soil Biol. Biochem.* 29L 1233-9. -Kuepper, G. and L. Gegner (2004). An Overview of Organic Crop Production: Fundamentals of Sustainable Agriculture. Appropriate Technology Transfer for Rural Agriculture (ATTRA), USDA, USA. -Mahmood, I. and R. Rizvi (2010). Mycorrhiza and organic farming. *Asian Journal of Plant Sciences* 9(5): 241-248. -McGrath, J.W., F. Hammerschmidt and J.P. Quinn (1998). Biodegradation of phosphonomycin by *Rhizobium huakuii* PMY1. *Appl. Environ. Microbiol.* 64: 356-58. -Mengel, K. and E.A. Kirkby (2001). Principles of Plant Nutrition (5th edition). Springer-Science + Business Media Dodrecht, B.V. -Pauli, F. W. (1967). Soil Fertility: A Biodynamical Approach. Adam Hilger, Limited., London, UK. -Sanchez, P.A., K.D. Shepherd, M.J. Soule, F.M. Place, R.J. Buresh, A.-M. N. Izac, A.U. Mokwunye, F.R. Kwasiga, C.G. Ndiritu and P.L. Woomer (1996). Soil fertility replenishment in Africa: An investment in natural resource Capital. In: Replenishing Soil Fertility in Africa (eds. R.J. Buresh, P.A. Sanchez and F. Calhoun), pp. 1-46. Proceedings of an international symposium held at the 88th Annual Meeting of ASA and SSSA, Indiana, USA. -Sideman, E. (2006). Basic of Organic Soil Fertility. Main Organic Farmers and Gardeners Association. <http://www.mofga.org/publications/MainOrganicFarmerGardener/Fall2006/BasicOrganicSoilFertility/tabid/518/Default.aspx> -Sivan, A. and I. Chet (1992). Microbial control of plant diseases. In: Environmental microbiology (ed. R. Mitchell), Wiley-Liss., NY, USA. -Van Tine, M. and S. Verlinden (2003). Maintaining soil fertility under an organic management system. West Virginia University Extension Service, Morgantown, West Virginia, USA. -Wander, M. (2011). Soil fertility in organic farming systems: Much more than plant nutrition. Extension American's Research-based Learning Network. <http://www.extension.org/pages/18636/soil-fertility-in-organic-farming--much-more-than-plant-nutrition>.

خواص التربة الزراعية وعند تطبيق نظم الزراعة العضوية؛ نتيجة قدرتها للعمل محفز طبيعي لنمو وإنتاجية النبات. كما ثبت أن بعض الأحياء الدقيقة في التربة تفرز مضادات حيوية لحماية نفسها، فتقتل كثيراً من الفطريات المسببة للأمراض. كما أن هناك أحياء دقيقة قادرة على إنتاج مواد منشطة ومحفزة لإنبات البذور، ونمو النبات، ونمو الجذور، وزيادة سطح شعيراتها؛ مما يسهم في زيادة قدرة النبات على امتصاص الماء والعناصر الغذائية. يضاف إلى ذلك مساهمة هذه الأحياء في تحسين خواص التربة الفيزيائية والكيميائية، وبالتالي قدرتها الخصوبية والإنتاجية.

## خاتمة

يتحتم التنويه بأن إدارة خصوبة التربة في الزراعة العضوية تتوقف على المسار التكاملية طويل المدى (Long-Term Integrated Approach)، بدلاً من المسار قصير المدى، والذي يستهدف تطوير وإحلال بدائل للممارسات الشائعة في الزراعة التقليدية (Conventional Agriculture).

### المراجع

-Arnon D.I. and P.R. Stout (1939). The essentiality of certain elements in minute quantity for plant with special reference to copper. *Plant Physiol.* 14(2): 371-375. Retrieved Dec. 14, 2012 from <http://www.plantphysiol.org/content/14/2/371.full.pdf+html> -Bekunda, M.A., A. Bationo and H. Ssali (1996). Soil fertility management in Africa: A review of selected research trials. In: Replenishing Soil Fertility in Africa (eds. R.J. Buresh, P.A. Sanchez and F. Calhoun), pp. 63-79, Proceedings of an international symposium held at the 88th Annual Meeting of ASA and SSSA, Indiana, USA. -Borron, S. (2006). Building resilience for an unpredictable future: How organic agriculture can help farmers adapt climate change. Sustainable Development Department, FAO, Rome, Italy. -Codex Alimentarius Commission. 2001. Organi-



# العناصر الغذائية في تربة المملكة وعلاقتها بالزراعة العضوية

أ.د. علي بن عبدالله الجلعود

توجد عناصر غذائية في التربة يستفيد منها الإنسان والحيوان والنبات، فمنها ما يحتاجه الجسم الحي بكمية كبيرة وتسمى «العناصر الكبرى»، ومنها التي يحتاجها الجسم الحي بكميات صغيرة وتسمى «العناصر الصغرى»، ومنها عناصر متناهية في الصغر لا توجد إلا بكميات ضئيلة، وقد لا يحتاج إليها الجسم الحي إلا نادراً وبكميات ضئيلة وتسمى «العناصر النادرة». عندما لا يتوفر العنصر المغذي في التربة يظهر أثره في النبات الذي ينمو بها ثم يظهر أثره على الإنسان والحيوان الذي يتغذى على هذا النبات ما يستدعي إمداد الأرض به، وذلك بعد التأكد من النقص من خلال التحليل.

عشر عناصر فقط لا يمكن للنبات أن يستغني عنها في نموه وإكمال دورة حياته، ولهذا سميت هذه العناصر الغذائية العناصر الأساسية، ويعرف العنصر الأساسي بأنه: العنصر الذي تتوفر فيه الشروط الآتية:

- ١- يؤدي نقص أو غياب هذا العنصر إلى عدم إكمال النبات لمرحلة نموه الخضري وإكمال دورة حياته.
- ٢- لا يمكن أن يحل محله أي عنصر آخر في حال عدم توفره.
- ٣- له تأثير مباشر في تغذية ونمو النبات.
- ٤- يحتاجه النبات بصفة أساسية.

البيئية للمملكة العربية السعودية وعلاقتها بالزراعة العضوية بصفة خاصة.

## العناصر الغذائية والنبات

يحتاج النبات لنموه وتغذيته إلى عناصر غذائية كما هو الحال في الكائنات الحية الأخرى جميعها. ويختلف النبات عن الكائنات الحية الأخرى بالقدرة على بناء الأنسجة العضوية مباشرة من المواد غير العضوية المتوفرة بالهواء والتربة والماء، ومن بين العديد من العناصر التي تم التعرف إليها حتى الآن في الطبيعة ثبت أن ستة

يمكن أن يتواجد العنصر المغذي بكميات كبيرة بالتربة، ولكن لا يستطيع النبات الاستفادة منه لعدم إمكانية امتصاصه إما لثباته بفعل عنصر آخر أو ظروف خاصة بالتربة، وهذا يعود إما لزيادة حموضة التربة أو قلويتها، ويسمى العنصر «بالعنصر غير الميسر» كما في الحديد في تربة المملكة، حيث تحتوي التربة كمية كبيرة منه والتي تصل إلى ٥٪ ولكن الميسر منه لا يتعدى ١٨ جزءاً في المليون.

يتناول هذا المقال العناصر الغذائية وأهميتها للنبات بصفة عامة وتحت الظروف





### ■ أعراض نقص الفسفور على الذرة.

(١٨٢-١٠٨٨ جزء بالمليون). نسبة الفسفور القابل للامتصاص منخفضة جداً يتراوح من (٢، ١-٨ جزء من بالمليون) وهذا يمثل جزءاً يسيراً من الفسفور الذي يستطيع النبات أن يمتصه من التربة. ومصدر فسفور التربة إما عضوي وإما معدني، حيث يعد الفسفور العضوي في أراضي المملكة محدوداً جداً، وذلك لانخفاض محتوى المادة العضوية، وإذا ما وجد فإنه يتحلل بسرعة لتوفر عوامل التحلل في وسط التربة من: حرارة ورطوبة ونشاط حيوي، أما المصدر المعدني فيمثل الجزء الأكبر من فسفور التربة، وهو مرتبط بشكل رئيس بعنصر الكالسيوم على شكل صلب قليل الذوبان. وتعد المحافظة على وجود توازن مستقر في إحتلال عنصر الفسفور وتوفره العنصر الأساس في برنامج التسميد الفوسفاتي للتربة التي تعاني من تثبيث هذا العنصر ونقصه كما هو الحال في أغلب أراضي المملكة.

الجدير بالذكر أن من أهم العوامل المؤدية إلى انخفاض توافر عنصر الفسفور بأراضي المملكة هو ترسيبه على سطوح كربونات الكالسيوم أو لتفاعله مع عنصر الكالسيوم الحر في التربة والماء، حيث تتوقف درجة ترسيب الفسفور على نسبة كربونات الكالسيوم بالتربة وقوامها.

■ **البوتاسيوم (K):** حيث لم تعرف وظيفته المحددة حتى الآن لوجوده حراً في الخلية، إلا أنه ضروري جداً لنمو النبات، ويحتاج إليه النبات بكميات كبيرة، فهو يقوم بدور العامل المساعد في تحويل النشويات الموجودة في النبات إلى سكريات، كما أنه ضروري لعملية التمثيل الضوئي واختزال النترات وتحويلها إلى بروتين. يؤدي نقص البوتاسيوم في النبات إلى تقزمه مع ظهور بقع صفراء برونزية على الأوراق تبدأ من حواف أوراق النبات إلى

الخضراء - الأحماض الأمينية، الكربوهيدرات، الإنزيمات والفيتامينات الهامة، وتظهر أعراض نقص النيتروجين على النبات. حيث يكون النبات متقزماً وخشياً بلون أخضر فاتح يميل إلى الاصفرار، وتزيد نسبة المجموع الجذري على المجموع الخضري، كما أن نقص النيتروجين يؤدي إلى اختلال في معدل التنفس مما يؤدي إلى تراكم السكريات في الأنسجة على حساب المواد الأخرى.

يعتمد توفر النيتروجين بالتربة اعتماداً كلياً على نسبة المادة العضوية فيها، ويمثل النيتروجين الكلي في التربة صور النيتروجين المعدني والعضوي جميعها، ويمكن تحديد مصدر نيتروجين التربة عن طريق العلاقة بين المادة العضوية وقيم النيتروجين الكلي. وبما أن المملكة تقع في المناطق الجافة وشبه الجافة، ونظراً لارتفاع درجة الحرارة وقلة الأمطار فإن محتوى الأراضي الزراعية من النيتروجين يعد منخفض جداً (أقل من ٢، ٠٪)، وقد يصل إلى أكثر من ١٪ في المرتفعات الجنوبية من المملكة (جبال عسير) كما وجدت نسبة عالية من المادة العضوية وصلت إلى ٢، ٤٪ في أحد الحقول الزراعية المزروعة لمدة طويلة في منطقة الطائف الجبلية في معظمها، كما هو الحال في الأراضي المزروعة بالنخيل في منطقة الأحساء، حيث وصل محتواه من النيتروجين إلى حوالي ٢، ٠٪، أما الأراضي الزراعية الأخرى فيتراوح محتواها من النيتروجين بين ٠، ١١-٠، ٧٤٪ وهذا المحتوى لا يفي باحتياجات النبات الغذائية، الأمر الذي يتوجب معه إضافة النيتروجين إلى التربة إما عن طريق الأسمدة الكيميائية أو الأسمدة العضوية.

■ **الفسفور (P):** ويعد مفتاح النمو، ويدخل في تكوين المادة الوراثية وبعض الأحماض الأمينية والبروتينات الأساسية اللازمة لنمو النبات، وهو ضروري للتنفس وتكوين الطاقة، ويلاحظ على النباتات التي تعاني من نقص الفسفور: أنها بطيئة في نموها ومجموعها الجذري يكون عرضة للإصابة بالأصداء والبياض الدقيقي. وتعد أشجار الفاكهة مثل الحمضيات من أشد النباتات حساسية لنقص الفسفور.

تختلف أراضي المملكة اختلافاً كبيراً في محتواها من الفسفور الكلي التي تتراوح من

وتشمل العناصر الأساسية الستة عشر: الكربون، الهيدروجين، الأكسجين (يحصل عليها النبات من الهواء والماء) النيتروجين، الفسفور، البوتاسيوم، الكالسيوم، المغنيسيوم، الكبريت، الحديد والكارصين، والمنجنيز، والنحاس، والبورون، والمولبيدينيوم، والكلور، (يتم الحصول عليها من التربة والماء والأسمدة الكيميائية، والأسمدة العضوية).

يستخدم النبات معدلات كبيرة من عناصر: النيتروجين، والفسفور، والبوتاسيوم، ولذلك تسمى العناصر الأساس الكبرى الأولية، أما الكالسيوم، والمغنيسيوم، والكبريت فيحتاج إليها النبات بكميات أقل، وتسمى «العناصر الأساس الكبرى الثانوية» أما الحديد، والكارصين، والمنجنيز، والنحاس، والبورون، والمولبيدينيوم، والكلور، فيحتاج إليها النبات بكميات قليلة جداً، ولذلك تسمى العناصر الغذائية الأساس الصغرى والعناصر المعدنية الغذائية الثلاثة عشر (أي: باستثناء الكربون والهيدروجين والأكسجين والتي يحصل عليها النبات من الهواء والماء) يجب أن تتوفر بالتربة بكميات اللازمة لنمو النبات، أو تضاف على شكل أسمدة كيميائية، أو عضوية، حيث يمتص النبات العناصر الغذائية عندما تتحلل الأسمدة إلى عناصر قابلة للامتصاص.

### ● عناصر أساسية كبرى أولية

تشتمل العناصر الأساسية الكبرى الأولية على ثلاثة عناصر هي:

■ **النيتروجين (N):** ويعد المكون الأساس لكثير من المركبات الضرورية لنمو النبات كالبروتينات، اليحضور (Chlorophyl) - المادة



### ■ أعراض نقص النيتروجين على النبات.



### ■ أعراض نقص الحديد في النبات.

الضوئي، حيث أنه يدخل في تركيب اليخضور في النبات، ويدخل في تركيب كثير من الإنزيمات وبعض البروتينات، كما أنه حامل للإلكترونات عند أكسدة المركبات الكيميائية واختزالها في داخل النبات، ومما يجدر ذكره أن الحديد عنصر غير قابل للحركة في داخل النبات، لذلك تكون أعراض نقصه ظاهرة على الأوراق حديثة النمو، حيث تكون مصفرة ولكن عروقها تظل خضراء، وتعد النباتات النجيلية من أكثر أنواع النباتات تحملاً لنقص عنصر الحديد، وعند حدوث النقص يظهر عليها خطوط، أما أشجار الفاكهة - خاصة الموالح - فهي أشد النباتات حساسية لنقص الحديد.

من الجدير بالذكر أن الحديد هو أحد العناصر الغذائية الصغرى الذي يتوفر في الأراضي الزراعية بكميات كبيرة تصل إلى ٥٪ من مجموع العناصر الموجودة بالتربة، ولكن نسبة الحديد القابل للامتصاص في النبات تعد منخفضة إلى كافية في بعض مناطق الوديان.

أما الأراضي الزراعية التي يوجد بها نقص الحديد فإنه يضاف إليها على شكل مركبات مخلبية أو تتم إضافته عن طريق الرش على الأوراق.

■ **النحاس (Cu):** يحتاج إليه النبات بكميات قليلة جداً (حوالي ٢٥٠ جرام/هكتار) وعلى الرغم من أنها كمية بسيطة، إلا أن النحاس له تأثير أساس في نمو النبات، حيث يكون عاملاً مساعداً في عملية التنفس، ويدخل في تركيب بعض الإنزيمات الضرورية، كما أنه ضروري في عملية بناء الكربوهيدرات والبروتينات، ويساعد في تحويلها إلى طاقة. تظهر أعراض نقص

وللمغنيسيوم دور كبير في التفاعلات الأيضية الخاصة بتحويلات الطاقة في النبات، ويؤدي نقصه إلى تأخير النمو نظراً لعدم استغلال طاقة المادة الخضراء، ومن ثم تشييط عملية التمثيل الضوئي. وعندما يكون محتوى التربة منخفضاً من المغنيسيوم فإن الأوراق الحديثة النمو تستمد المغنيسيوم من الأوراق المسنة التي تفقد لونها الأخضر وتبدأ بالاصفرار، وغالباً يكون الاصفرار في الأنسجة بين عروق الأوراق. وتعد البطاطس من النباتات الحساسة لنقص المغنيسيوم، حيث يبدأ اصفرار الوريقات من أطرافها وحوافها وينتشر بين العروق، وفي حالات نقصه لفترة طويلة تتكون بقع بنية صغيرة في المساحات الصفراء.

يوجد المغنيسيوم على شكل كربونات مغنيسيوم (دولميت) التي تشكل حوالي ٢٠٪ من نسبة الكربونات الكلية الموجودة في ترب المملكة، ويصل تركيزها إلى حوالي ٦٠٪. يتراوح تركيز المغنيسيوم في الأراضي بين ٢٠-٥٨٨ جزء بالمليون، ولا يضاف المغنيسيوم إلى المحاصيل المزروعة بالحقول المفتوحة بالمملكة، ولكن قد يضاف إلى المحاصيل المزروعة بالبيوت المحمية.

■ **الكبريت (S):** وهو عنصر هام لنمو النبات له نفس أهمية الفسفور والمغنيسيوم، وهو مكون أساسي لبعض الأحماض الأمينية المكونة للبروتين، إضافة إلى أنه يدخل في تكوين المادة الخضراء بالنبات، كما يساعد على تكوين العقد البكتيرية في النباتات البقولية. كما تتشابه أعراض نقص الكبريت مع أعراض نقص النيتروجين، حيث تسبب في ضعف عام للنمو الخضري واصفرار لأوراق النبات مع ظهور بقع حمراء في بعض الأحيان، وغالباً ما تبدو النباتات التي تعاني من نقص الكبريت باهتة الاخضرار لونها فاتح ومحتواها من البروتين منخفض.

يوجد الكبريت في أراضي المملكة على صورة كبريتات غالباً، ويعد الجبس الأكثر انتشاراً، ويتراوح تركيز الكبريتات الذائبة في الأراضي الزراعية بين ٥٠٠-٣٥٠٠ جزء بالمليون، وحيث إن مياه الري تحتوي تراكيز بين ٦٠-٧٠٠ جزء بالمليون مما يجعلها تفي باحتياجات المحاصيل، ولذلك لم يلاحظ ظهور أعراض لنقص الكبريت في الحقول المفتوحة.

### ● عناصر أساسية صغرى

تشتمل العناصر الأساسية الصغرى على:

■ **الحديد (Fe):** ويعد ضرورياً في عملية التمثيل

الداخل، ومن الأوراق السفلى إلى العليا وكثيراً ما تتجدد الأوراق، وعموماً ينتج عن نقص البوتاسيوم ضعف عام في النمو وقلة المحصول. ويعد البطاطس والبقوليات والأعلاف كالبرسيم أكثر حساسية لنقص البوتاسيوم، وعليه ينبغي إضافة البوتاسيوم على ضوء تحاليل التربة والماء.

يختلف تركيز البوتاسيوم المستخلص بخلات الأمونيوم في أراضي المملكة العربية السعودية من منطقة لأخرى، وقد تم تقدير البوتاسيوم في مناطق مختلفة من المملكة، حيث يتراوح بين ٨٥ جزء بالمليون إلى ٦٠٠ جزء بالمليون. ويعد تركيز البوتاسيوم في أراضي المملكة بشكل عام فوق التركيز الحرج (١٥٠ جزء بالمليون). كما تحتوي مياه الري تراكيز مختلفة من البوتاسيوم حسب درجة ملوحتها ومصدرها الجيولوجي، مما يجعلها مصدراً مستمراً لإمداد النبات بالبوتاسيوم، ويحتاج عدد قليل من المحاصيل كالمحاصيل الدرنية إلى الأسمدة البوتاسية خاصة في الأراضي الرملية.

### ● عناصر أساسية كبرى ثانوية

تشمل العناصر الأساسية الكبرى الثانوية على ثلاثة عناصر هي:

■ **الكالسيوم (Ca):** ويعد - غالباً - العامل المحدد في تكوين جدار الخلية، ويساعد النبات في تكوين الجذور الجديدة مما يؤدي إلى زيادة امتصاص العناصر الأخرى، والنباتات التي يظهر عليها نقص الكالسيوم تكون محدودة النمو ومجموعها الخضري مشوها، وقد يموت بها بعض الأنسجة، ويُعد التفاح والخوخ والفاصوليا من النبات الحساسة لنقص الكالسيوم.

يتوفر الكالسيوم في أراضي المملكة بنسب مختلفة تتناسب مع نسب وجود كربونات الكالسيوم بالتربة التي غالباً ما تتراوح بين ٥-٤٠٪. ومما يجدر ذكره أنه لا يوجد نقص واضح لعنصر الكالسيوم في المحاصيل الزراعية المزروعة في الحقول المفتوحة، حيث تشير التحاليل التي أجريت على أنواع مختلفة من الترب ومن مواقع مختلفة بالمملكة إلى أن تركيز الكالسيوم في مستخلص التربة يتراوح بين ٧٠-١٥٠٠ جزء بالمليون، وإلا أنه قد يضاف أحياناً إلى معظم المحاصيل المزروعة بالبيوت المحمية.

■ **المغنيسيوم (Mg):** وهو المكون الرئيس للمادة الخضراء بالنبات، حيث تحتوي نسبة ٢٠٪ مغنيسيوم من المجموع الكلي بالنبات،



### ■ أعراض نقص الزنك في الذرة الشامية.

الكبرى التي يحتاج إليها النبات بكميات كبيرة مثل: النيتروجين والفسفور والبوتاسيوم.  
٤- مراقبة المنتجات الزراعية والتأكد من خلوها من التراكيز العالية من النيتريت قبل وصولها إلى المستهلك خاصة الخضروات التي تؤكل طازجة.

### المراجع

- ١- البراك، سعد عبد الله ١٤١٤هـ (١٩٩٣م) خصائص أراضي الأحساء الزراعية - مطابع الحسيني- الأحساء.
- ٢- وزارة الزراعة والمياه ١٤٠٦هـ (١٩٨٦م) الخريطة العامة للتربة، إدارة استثمار الأراضي. وزارة الزراعة والمياه، الرياض، المملكة العربية السعودية.
- ٣- وزارة الزراعة والمياه. المركز العربي لدراسات المناطق الجافة وشبه الجافة ١٤١١هـ (١٩٩٠م) تأثير نظام الري والمحوري ومعدلات الأسمدة على مستويات الملوحة وخصوبة التربة في المملكة العربية السعودية، المركز الوطني لأبحاث الزراعة والمياه، الرياض، المملكة العربية السعودية.
- ٤- وزارة الزراعة والمياه ١٤١٥هـ (١٩٩٤م) المواد الأرضية إدارة استثمار الأراضي، وزارة الزراعة والمياه، الرياض، المملكة العربية السعودية.
- 5- AL-Jaloud A.A.U.G.Bokhari.I.I.Bashour and A.Al-Shanghitti(1994) Mineral Nutrient distribution in wheat and barely at different growth stages in calcareous soil. Journal of Biological Sciences.Saudi-Biological Society Vol.3pp.61-78.
- 6- Al-Jaloud A.A.Mohammad Rafi and Isam Bashour (1995).Fractionation of Micronutrients in Selected Soils from Saudi Arabia.Arab Gulf J.Scienc. Res13(1)pp.93-107.
- 7-Bashour .I.I.AL- Mashhady.a.s.prasad J.D.Miller T .and Mazroa.m(1983) Morphology and composition of some soils under cultivation in Saudi Arabia Geoderma29.327-340.
- 8- Bashour.I.J.Dprasad and AL-JALoud A.A.(1985). Phosphorus Fractions in some soil of Saudi Arabia >Geoderma36:307-315.

النحاس على النبات بوجود اصفرار في المجموع الخضري وموت في الأفرع خصوصاً الأطراف.  
يعد احتياج النبات من عنصر النحاس قليل مقارنة باحتياجاته للحديد والزنك والمنجنيز، وكما هو الحال للعناصر الأخرى فإن النحاس يتوفر بشكل قابل للامتصاص بالتربة بكميات قليلة جداً، ويتراوح بأراضي المملكة بين ٠,٠٧-٢,٧٣ جزء بالمليون، أما النحاس الكلي فيتراوح بين ٥-٨,٧٥ جزء بالمليون، ونظراً لارتفاع الرقم الهيدروجيني في أراضي المملكة فإنه يوصى بأن يضاف النحاس عن طريق الرش الورقي إلى المحاصيل التي تعاني من نقصه على صورة كبريتات النحاس، أما إذا أضيف إلى التربة فيوصى باستخدام المركبات المخيلية للنحاس مثل: ثنائي أمين الإيثيلين، رباعي حمض الخل (GOTA).

■ **الزنك (Zn):** يعد ضرورياً لإنتاج المواد المنظمة للنمو كالهormونات والإنزيمات، ويعمل كالحديد في القيام بدور العامل المساعد في الأكسدة والاختزال، ويساعد أيضاً على امتصاص الرطوبة من التربة، كما أنه يدخل في تركيب اليخضور. يؤدي نقص الزنك - بوجه عام - إلى تقزم النبات، حيث يكون نمو السيقان والأوراق غير طبيعي لعدم استطالة العُقد، وتكون الأوراق مصفرة، وكثيراً ما يعقب هذا الاصفرار تحولها إلى اللون البني أو الرمادي، ثم تموت الأنسجة.  
يُعد نقص عنصر الزنك الأكثر انتشاراً بأراضي المملكة، ويتراوح تركيزه الكلي بين ٤٠-١٠٥ جزء بالمليون، ويتراوح الزنك الموجود بشكل قابل للامتصاص بين ٠,٠٢-٢,٢ جزء بالمليون، وهي نسبة لا تفي باحتياج المحاصيل في معظم الأراضي الزراعية وخاصة الرملية خشنة القوام ما يتطلب إضافته للتربة على شكل مخلبي أو رشه على الأوراق على عدة دفعات خلال الموسم، خاصة في المحاصيل المزروعة في البيوت المحمية.

■ **المنجنيز (Mn):** تتمثل أهميته في عمليات الأكسدة والاختزال والتنفس وتكوين الفيتامينات، كما أنه ضروري في اختزال ثاني أكسيد الكربون في عملية التمثيل الضوئي. حيث تظهر أعراض نقصه في اصفرار أنسجة ما بين عروق الأوراق المسنة في النبات، وهو ما يميزه عن أعراض

نقص الحديد، حيث يكون على الأوراق الحديثة ويكون الاصفرار دون بقع.

يُعد عنصر المنجنيز أحد العناصر الصغرى التي نادراً ما يضيفها المزارعون إلى المحاصيل المزروعة في الحقول المفتوحة في المملكة، وتتم معالجة نقص المنجنيز بإضافة من ١-٢ كيلو جرام/هكتار من المركب المخليبي (EDTA). يتراوح تركيز المنجنيز الكلي في أراضي المملكة بين ٤٢-٩٦٤ جزء بالمليون، أما القابل للامتصاص من النبات مستخلص فيتراوح بين ١-١٦,٣٠ جزء بالمليون.

■ **العناصر الأخرى:** البورون، والكلور، والمولبيدينيوم وتعد ضرورية وهامة للنبات كبقية العناصر الأخرى، إلا أن النبات يحتاجها بكميات قليلة جداً ويمكنه الحصول على هذه الكمية من التربة والماء.

## الخلاصة

يتضح مما سبق:

- ١- محدودية الحصول على منتجات عضوية من أراضي المملكة في الزراعة المفتوحة.
- ٢- وجوب اختيار الأرض بعناية ومعرفة محتواها من العناصر الغذائية في حال رغبة التوجه للزراعة العضوية.
- ٣- يوصى بالزراعة النظيفة في حال عدم إمكانية الزراعة العضوية للأراضي التي ينخفض محتواها من العناصر الغذائية وخاصة تلك التي يقل محتواها من العناصر الأساسية

# مخلفات الحيوان في الزراعة العضوية

أ.د. سعيد باسما عيل

العظام، والدّم المجفّف، ومخلفات مصانع اللحوم)، أو مخلفات الصّرف الصّحيّ. وتضاف هذه الأسمدة إلى التّربة بعد معاملتها؛ لمساعدة النّبات على النّموّ، وللحصول على مسطّحات خضراء، وزيادة قدرة التّربة على الاحتفاظ بالمغذّيات، وعلى احتفاظها بالماء، ومحتواها من الدّقائِق العضويّة، وغير العضويّة، والنّشاط الميكروبي.

يستخدم المزارعون كمّيّات كبيرة من الأسمدة سنويّاً في شتّى أنحاء العالم؛ بهدف زيادة خصوبة التّربة، واستمرار نموّ النّباتات في تربة رملية، في مناطق جافّة، وشبه جافّة، وتختلف الأسمدة الحيوانيّة حسب مصدرها.

تأتي أهمّيّة إنتاج السّماد العضويّ باستخدام مخلفات الحيوان، من حرص المهتمّين بحماية البيئة من تلوث التّربة، نتيجة استخدام الأسمدة المعدنيّة، والرّغبة في الحصول على منتجات غذائيّة نظيفة وآمنة صحّياً لكلّ من الإنسان والحيوان، ولهذا تمّ الاهتمام بمعالجة الأسمدة العضويّة المنتجة؛ لتكون آمنة للبشر وللبيئة،

لحيوانات المرعى دور في تسميد وخصوبة التّربة، فمثلاً في الطّبيعة يلاحظ تحسّن نموّ الأعشاب في مناطق رعي الأغنام، كما سجّل الصّينيّون، والمصريّون، والرومان، أنّ تخمّر فضلات الحيوان، وخلطها بالتراب والتّبن؛ حسّن نموّ مزروعاتهم. واستعمال السّماد المعدنيّ، لا يغيّر بحال من الأحوال عن استخدام السّماد العضويّ. وفي المرعى توجد علاقة تكاملية، حيث يستهلك الحيوان النّباتات الرّعويّة؛ لحفظ التّوازن البيئيّ، والتخلّص من النّباتات النّاشفة فيها، وفي الوقت نفسه يُنتج الحيوان كمّيّات من السّماد العضويّ على شكل روث وبول، يفيد المناطق الرّعويّة، ويعمل على حفظ قوام التّربة، ورفع خصوبتها عند تحلل هذه المخلفات السّماديّة، كما يعمل على تحسين بناء التّربة، وتحسين التّهوية، وسهولة رشح المياه، وزيادة المساحة التي تشغلها الجذور.

ولكن يُعاب على الأسمدة الحيوانيّة غير كاملة التّحلّل، وانتشار الحشائش، والنيما تودا، والأمراض الفطريّة، والبكتيريا.

## الأسمدة العضويّة

تحتوي الأسمدة العضويّة موادّ عضويّة مغذّية للتّربة، وتأتي هذه الأسمدة من مصادر نباتيّة أو حيوانيّة، (بقايا مخلفات الأبقار، والأغنام، والماعز، والدّواجن، والخيول، والأحياء المجهرية بعد موتها... إلخ) والموادّ العضويّة في قمامة المدن، (تشمل مخلفات المجازر، مثل: مسحوق

تحتوي المادة العضويّة: النيتروجين، والفسفور، والبوتاسيوم، في صورتها الميسرة للنّبات بطيئة التحلل، فضلاً عن عناصر صغرى، مثل: الحديد، والمنجنيز، والنّحاس، والزنك، والموليبدينوم، والبورون، وغيرها، حيث تُطلق هذه العناصر من الأسمدة العضويّة بكمّيّات تتلاءم مع احتياجات النّبات، بسبب النّشاط الميكروبي في التّربة، وتحلّل المادة العضويّة، كما تثرى أسمدة الحيوان التّربة بالكائنات الحيّة الدّقيقة المفيدة، التي لها دور في تثبيت نيتروجين الهواء الجوّي، وعمليّات التّآزنت، وانطلاق الفسفور والبوتاسيوم، وتحلّل الموادّ العضويّة،



■ الأسمدة العضوية تفيد المناطق الرعوية .

■ **الدّم المجفّف ومخلفات المجازر:** حيث يُجمع، و يُجفّف بالتسخين، ثمّ يُسحق ويُستعمل كسماد غنيّ بالمادّة العضويّة والعناصر الغذائيّة، حيث تصل المادّة العضويّة إلى ٧٦٪، والنّيتروجين ١٠٪، والفسفور ٢٪، والبوتاسيوم ٧،٠٪، وقد يُخلط الدّم المجفّف مع فضلات الدّبايح، والعظام المسحوقة؛ لزيادة حجمه.

## مصادر الأسمدة الحيوانية

من أهم مصادر الأسمدة الحيوانية ما يلي:-

### ● سماد الماشية

يتكون سماد الماشية (السماد البلدي) من خليط من روث الماشية والأغنام وبولها وغيرها، جدول (١)، ويكون مخلوطاً مع الفرشة المكوّنة من تراب، أو قشّ الأرز، أو تبن، ويمكن الحصول عليه من مشروعات تربية أبقار الحليب والأغنام، أو من إسطبلات تربية الخيول وحظائر الإبل.

### ● سماد الدواجن والطيور

يأتي سماد الدواجن والطيور من مشروعات دواجن التسمين، وإنتاج البيض التجاريّة، أو من طيور مربّاة في المنازل والاستراحات، وتقدر كمّيّته بحوالي ٥٪ من وزن الطير الحيّ أو ما يعادل ١٠٠ جم من الذرق يوميّاً. يحتوي هذا السماد ٢٥٪ مادّة

عن طريق معالجة مخلفات الدواجن، والماشية، والمخلفات النباتيّة، بهدف الحصول على منتجات آمنة للإنسان، والتربة، والبيئة، وخالية من مسبّبات الأمراض، سواءً أكانت فطريّة، أو بكتيريّة، أو حشريّة، أو نيماتودا، ولا تحتوي بذور حشائش. لوحظ أنّ خلط السماد الحيواني المتخمر بالتربة - سواءً كان قريباً من النبات النامي أو أثناء الزراعة - لا يمثل أيّ خطورة لنمو العديد من محاصيل الزراعة ومنتجاتها. وعلى العكس، فإنّ الأسمدة الحيوانية الطرية يفضّل - غالباً - إضافتها بعيداً عن أجزاء النبات، وبمدّة طويلة قبل الزراعة، تجنّباً لضرر التركيز العالي من النشادر (الأمونيا) بعد الزراعة. يتميز السماد المتحلّل بمحتواه العالي من الفسفور والبوتاسيوم، ما يعني التقليل من إضافة أسمدة العناصر الغذائيّة المذكورة بعد إضافة السماد المتحلّل مقارنةً بالسماد الطريّ.

عرف الإنسان تخمير الأسمدة الحيوانية منذ القدم، ويستخدم التخمير في مختلف مناطق العالم، لتسهيل الاستفادة من النبات منه، وتحسين خواص السماد، ولا يُنصح بالسماد الحيواني غير المتخمر لأنّه يجذب الدباب بكميّات كبيرة مسبّباً إزعاجاً لأهل المنطقة، ويُفضّل خلط السماد المتحلّل بالترب الرميّة، لأنّ له قدرة عالية على حفظ الماء، والاحتفاظ بالعناصر الغذائيّة، كما يُنصح بإضافة السماد الطريّ للترب الطينية الثقيلة.

يُجهّز أيّ سماد حيوانيّ يخزنه في ظروف خاصّة من الرطوبة، ودرجة الحرارة، ولفترات زمنيّة؛ لكي يتخمر، ويعطي قيمة غذائيّة لمحتويات السماد، وسيؤدّي التحلل إلى زيادة محتوياته من العناصر الغذائيّة المتاحة لامتصاص النباتات. ويحسن التحلل خواصّ السماد الفيزيائيّة، ويسهل عمليّة توزيعه، ونشره على سطح التربة.

تتأثر جودة الأسمدة العضوية بما يلي:-

١- المدّة الزمنيّة للخرن والتخمر.  
٢- نوعيّة العلائق التي تغدّت عليها الحيوانات وكمّيّتها.

٣- سلالة الحيوانات المربّاة ونوعها.

٤- طبيعة الفرشة: (رمل، تبن، نشارة الخشب، مخلفات الزراعة).

## أنواع الأسمدة الحيوانية

من أهم الأسمدة الحيوانية ما يلي:-

### ● الأسمدة العضويّة الحيوانية الحرة

تشمل الأسمدة العضوية الحيوانية الحرة ما يلي:-

■ **الأسمدة شبه المميّعة:** وتتمثّل في إفرازات الحيوانات الصلبة والسائلة.

■ **الأسمدة الرطبة:** وتنتج من رشّ الماء أثناء غسيل الأرضيات الصلبة إلى المخلفات.

### ● أسمدة الفرشة

تشمل تلك الأسمدة التبنّ والقشّ أو النشارة، وتكون في عدّة صور كما يلي:

■ **سماد طريّ:** يحتوي تبنّاً، ويتغيّر لونه وصلابته بصورة غير ملحوظة.

■ **سماد شبه متحوّل:** يكون لونه قهوائياً داكناً، ويفقد صلابته، وتقل نسبة كتلته الأولية عن ١٠-٣٠٪.

■ **سماد متحوّل:** يكون أسود اللون، ذا كتلة متجانسة ومتحوّلة، ويكون التبنّ قد تحلّل داخله بشكل كليّ، ويكون قد فقد حوالي ٥٠٪ من كتلته الأولى مقارنةً مع الأسمدة الطرية.

■ **سماد متحلّل:** له كتلة داكنة اللون، هشّة القوام، ومتجانسة، ونسبة الفقد في كتلته ٧٥٪ من كتلتها الأولى.

المكوّن	رطوبة	مواد عضويّة	نيتروجين	كالسيوم	فسفور	بوتاسيوم	مغنيسيوم	كبريت
التركيز (جم/كجم)	٦٧٠-٧٧٣	٢٣-٣١٨	٤,٥ - ٨,٠	١,٨ - ٤,٥	١,٩ - ٢,٨	٤,٨ - ٦,٧	٠,٩ - ١,٨	٠,٦ - ١,٥

■ جدول (١) محتويات كيلوجرام واحد من السماد العضويّ الحيوانيّ الحاوي على الفرشة.

مخلفات الصرف الصحي	بيتموس	سماد الدواجن	سماد الأبقار	العنصر
١,٧١	٠,٧٣	١,٨٨	٠,٧٤	نيتروجين (%)
٠,٣٩	٠,٠٤	١,١	٠,١٩	فسفور (%)
٠,٣٩	٠,١٣	١,٠٧	١,٣٩	بوتاسيوم (%)
٦,٤٣	١,٨٧	٨,١٨	٤,٢٥	كالسيوم (%)
٠,٥٥	٠,١٦	٢,٢٩	٠,٥٩	مغنيسيوم (%)
٢٢٩٢	١٢٧٦	١٩٨٧	٤٤٢٧	صوديوم (ppm)
٩٣٥١	١٢٦١	٢٨٤٤	٤٠٨٠	حديد (ppm)
١٦٨	١٨	٥٩	٣١	نحاس (ppm)
١٠٨٨	٥٠	٤٧٥	١٠٨	زنك (ppm)
١٥٠	٨٤	٤٨١	٢٥٠	منجنيز (ppm)
٢,٣٢	٠,٣٩	٠,٧٣	٠,٦٥	كادميوم (ppm)
٧٤	١١	١٧	٣١	نيكل (ppm)
٤٠	٦٣	٣٩	٢٣	مادة عضوية (%)

(ppm)، جزء من المليون

■ جدول (٤) التركيب الكيميائي للأسمدة الحيوانية حسب المصدر.

ملاحظات	المحتوى الكلي من العناصر الغذائية (%)			مصدر سماد المزرعة
	K <sub>2</sub> O	P <sub>2</sub> O <sub>5</sub>	N	
فرشة تراب	٠,٥٣	٠,٢٢	٠,٤٨	مصر (خليط من مخلفات صلبة + سائلة)
٥٠% من الروث	٠,٣٠	٠,١٥	٠,٣٠	الهند (خليط)
٢٥% مادة جافة بالروث	٠,٧٠	٠,٦٠	٠,٦٠	أوروبًا مخلفات صلبة
١٠% مادة جافة بالبول	٠,٥٠	٠,٢٠	٠,٥٠	أوروبًا مخلفات سائلة

المصدر: Dahama, A., K. (1999) Organic farming for sustainable agriculture. Agro Bolanice, Daryagun, New Delhi

■ جدول (٥) القيمة السمادية للسماد البلدي مقارنة بأسمدة المزرعة في بعض الدول.

وقد ساهم هذا الاهتمام في المحافظة على الصحة العامة للسكان. وقد أصدرت وزارة الشؤون البلدية والقروية بالمملكة عام ١٤٢٩ هـ كتيباً بطرق التخلص من الحيوانات النافقة والإعدامات بالمسالخ. والتي تتوقف على متغيرات عديدة، وتشمل:

■ **المعالجة الحرارية:** وتتطلب إنشاء مصانع لمعالجة المخلفات والنفايات، ووسيلة مناسبة لنقل هذه المخلفات.

■ **الدفن في مدافن صحية:** وهي طريقة تمنع تلوث المياه الجوفية أو القنوات المائية.

■ **الحرق:** وهي طريقة غير اقتصادية تستهلك طاقة وتقوم بتلوث للبيئة نتيجة الانبعاثات الغازية والروائح المتصاعدة من عملية الحرق. يمكن تحويل مخلفات الحيوان إلى سماد

وفقاً لما يلي:

## تدوير مخلفات الحيوان

يهدف الاهتمام بتدوير مخلفات الحيوان، إلى الحد من تلوث بيئة المناطق الزراعية، والمناطق حول بيئة مصانع حفظ وتعليب المنتجات الحيوانية،

نسبة الكربون/نيتروجين	على أساس الوزن الجاف تماماً (%)			المخلفات الحيوانية
	البوتاسيوم	الفسفور	النيتروجين	
١٩:١	٢,٠٠-٠,٧٥	١,٠٠-٠,٢٧	٢,٩٩-١,١٤	المحتوى
	١,٤	٠,٥٦	١,٩	المتوسط
٢٩:١	١,٩٤-٠,٣٢	١,٣٥-٠,٢١	٢,٧١-١,٢	المحتوى
	٠,٩٢	٠,٧٩	١,٨٧	المتوسط
١٢:١	٢,٣٢-٠,٥١	٤,٧٣-٠,٤٩	٥,١٤-١,٣٥	المحتوى
	١,٧٦	١,٨٩	٣,٧٧	المتوسط

المصدر: Parr and Colacicco عام (١٩٨٧).

■ جدول (٣) متوسط محتوى المخلفات الحيوانية من العناصر السمادية الأساسية.

النسبة أو الوزن	التسمين	البياض
نسبة النيتروجين الكلي	%٢,٥-٢,٠	%٣,٥-٣,٠
نسبة المادة العضوية	%٦٠-٥٠	%٧٥-٧٠
نسبة الرطوبة	%٢٥-٢٠	%١٥-٦
وزن المتر المكعب	٢٥٠ كجم	٥٧٥ كجم

■ جدول (٢) مواصفات سماد الدواجن من مشروعات التسمين أو البياض.

جافة، وعليه فتقدر كمية المخلفات السنوية بحوالي ٦ مليون طن مادة طازجة سنوياً أو ١,٥ مليون طن مادة جافة. ويُصح بتجميع خليط السماد مع الفرشة كل شهرين بعد نهاية كل دورة، ليكون السماد بعدئذ صالحاً للاستخدام. ويتصف سماد دواجن التسمين بجفافه (٢٣-٢٥% رطوبة)، وبارتفاع محتواه من العناصر الغذائية والمادة العضوية، ويُلاحظ أن السماد العضوي من مشروعات دواجن التسمين أو البياض، جدول (٢)، له مواصفات خاصة.

## التركيب الكيميائي للسماد الحيواني

يختلف التركيب الكيميائي للسماد الحيواني حسب مصدره، وتاريخ جمع المخلفات الحيوانية التي تشمل: الروث والبول للأبقار، والأغنام، والماعز، والإبل، وحيوانات المزرعة الأخرى، والمختلطة مع التراب، كفرشة تحت الحيوانات، وتبين الجداول (٣-٥) محتوى المخلفات الحيوانية من العناصر الرئيسية المفيدة للتربة.

وتستغرق فترة تحضير الكمبوست النباتي مع المعادن ٨-٩ أشهر. أما كمبوست الأسمدة الحيوانية والكمبوست المخلوط مع الفرشة فيحتاج إلى ٥-٦ أشهر. يتصف سماد الكمبوست الجاهز بكتلة هشّة متجانسة، يسهل تفتيتها وإضافتها للتربة. ويكثر استخدامها في ترب المشاتل لعمليات التشجير. أدى استخدام الكمبوست في المشاتل لرفع معدل إنبات البذور في المشاتل والتقليل من نسبة هلاك البادرات، كما أثر السماد العضوي بشكل موجب في مراحل النمو الأولى. تحدد كمية ومعايير استخدام سماد الكمبوست حسب نوعه، وتكوين التربة ومحتواها من المادة العضوية. ويعد فصل الخريف أنسب موعد لإضافة الكمبوست في مرحلة تجهيز التربة قبل الزراعة، أو بعدها حسب الطرق المتبعة في البرنامج الزراعي، ويتم إضافة السماد العضوي على مدى ٣-٤ سنوات حسب طبيعة الموقع والنوع المزروع.

عند تحضير الكمبوست تستعمل إحدى صور الخلط التالية:

١- كمبوست من مصدر نباتي + سماد حيواني بنسبة (١:٤) وإضافة ٢٠-٣٠ كجم فسفور مطحون/ طن، ونفس المقدار من الكلس.

٢- كمبوست من مصدر نباتي + مخلفات صلبة (١:٥)، أما في حالة السماد النباتي فيستعمل بكمية تقارب من ٢ طن.

٣- كمبوست من مصدر نباتي + إضافة معادن (١ طن مصدر نباتي + ١٥ كجم من السوبر فوسفات + ٥ كجم من نترات الأمونيوم أو ١٥-٢٠ لتر أمونيا + ٦ كجم كلوريد بوتاسيوم).

٤- كمبوست من مصدر نباتي + تربة بها بقايا نباتات وجذور (١ طن مصدر نباتي + ١٠٠ كجم تربة مخلوطة بنباتات وجذور + ١٦٠ كجم رمل، وقد يضاف سماد معدني مثلما عمل لسماد



■ تحويل جيف الغزلان إلى أسمدة في أمريكا.

بعدة خلطات لإنتاج طن سماد باستخدام المخلفات النباتية والفرشة، وذلك في حالة قلة استخدام نشارة الخشب لعدم توفرها، وعادة تضاف مادة سوبر فوسفات إلى السماد الحيواني المتميع والمخلفات الصلبة وزرق الطيور. كما قد تضاف بعض عناصر الأسمدة المعدنية مثل نترات الأمونيوم أو الكلس.. ويوضع السماد في طبقات بغرف خاصة متحكم فيها بدرجات الحرارة وفق طريقتين:

■ **الهوائية (الحارة):** وفيها يوضع السماد في طبقات رخوة في درجات حرارة عالية (٦٠-٧٠°م).

■ **اللاهوائية (الباردة):** وفيها يوضع السماد في طبقات متراسة فوق بعض وفي درجات حرارة منخفضة (٢٠-٣٠°م).

يحضّر الكمبوست من مصدر سماد حيواني بالطريقة المتراسة اللاهوائية المنخفضة الحرارة، أما الكمبوست ذو المصدر النباتي فيجهز بالطريقة الرخوة الهوائية المرتفعة الحرارة. ووجد أن الوقت المناسب لعمل الكمبوست هو نهاية شهر الصيف.

## ■ كومبوست الدواجن النافقة

(Dead Poultry Compost): وقد ساعد ارتفاع الوعي البيئي إلى الاهتمام به وذلك وفق قيود بيئية صارمة، واهتمام منتجي الدواجن باتباع نظم آمنة صحياً للتخلص من الطيور النافقة. وقد أمكن تحويل جثث الحيوانات النافقة وخاصة الدواجن إلى أسمدة عضوية ذات قيمة اقتصادية بدلاً من حرقها منعاً لانتشار الأمراض وتلوث البيئة، وذلك باتباع طرق بيولوجية عن طريق التخمير الهوائي للدواجن النافقة المخلوطة بالمخلفات النباتية، وإضافة أسمدة معدنية للعمل كمنشطات لمرحلة التخمير التي تحدث في ظروف بيئية متحكم فيها لإنتاج أسمدة عضوية خالية من أي ميكروبات مرضية وطفيليات.

## ■ جيف الغزلان النافقة بأمريكا:

حيث يتم جمعها عند موت الحيوان - بسبب حوادث السيارات وغيرها - حسب اقتراح معهد إدارة النفايات في جامعة كورنيل في نيويورك، وسحبها إلى الأدغال المجاورة وطمرها في حفر في مدينة وندسر (جنوب شرق فرجينيا) ثم تكويمها وسط أربعة هياكل خرسانية تحت نشارة خشب وتحويل الرفات إلى أسمدة عضوية تستخدم في تجميل جوانب الطرق. وتعد هذه العملية نظيفة وطبيعية. ويتم فيها تخفيف الضغط على مدافن القمامة.

## الكمبوست في الزراعة العضوية

ينصح بتحويل الأسمدة الحيوانية إلى شكل كمبوست صالح للاستعمال كسماد عضوي مفيد



■ كمبوست من مصدر نباتي.



■ السماد العضوي من روث الدجاج.



■ استخدام المخلفات الحيوانية لإنتاج السماد العضوي.



■ بعض محاصيل الزراعة العضوية.

### المراجع

- آلة تحبيب السماد الحيواني.  
<http://arabic.alibaba.com/product-gs/animal-manure-granule-machine-fertilizer-organc-fertiliser-granulator-machine-982065841.html>  
 Zhengzhou Ruiheng Machinery Manufacture Co., Ltd.
- الجلعود، علي (١٤٢٨هـ)، الأسمدة العضوية واستخداماتها - دورة الأسمدة والتسميد وخصوبة التربة.  
 - المشهداني، عبد الستار صالح (٢٠١٠)، محاضرات الدورة التدريبية الأولى للموسم الزراعي، ٢٠٠٩ - ٢٠١٠م.  
 - تحويل جيف الغزلان النافقة في حوادث السيارات إلى أسمدة بأمركا - جريدة الشرق الأوسط - الجمعة - ١٠ شهر ربيع الثاني ١٤٣٦ هـ - ٣٠ يناير ٢٠١٥ م.  
<http://aawsat.com/home/article/278001>
- تعريف السماد.  
<https://ar.wikipedia.org/wiki/%D8%B3%D9%85%D8%A7%D8%AF>
- صنع السماد العضوي من النفايات الحيوانية الصلبة والسائلة.  
 Zhejiang Mingjiang Environmental Protection Technology Co., Ltd.
- علي، عبير عبد الوهاب (٢٠١٠).  
<http://kenanaonline.com/users/abeer1254/posts/107863>
- وزارة الشؤون البلدية والقروية، وكالة الوزارة للشؤون البلدية، الإدارة العامة لصحة البيئة، إدارة المسالخ (١٤٢٩هـ)، طرق التخلص من الحيوانات النافقة والإعدامات بالمسالخ: ص ٢٧.
- ناصر، خالد (٢٠١١م) الزراعة العضوية.  
<http://www.agricultureegypt.com/JobDetails.aspx?CatID=c15bc00f-50f9-4d68-a1f7-c202c50384d8&ID=41bbb108-eada-4f7f-a550-d7e3a18d06a7>
- نتائج لجنة البيئة بنقابة المهندسين عن آليات استخدام المخلفات الحيوانية لإنتاج السماد العضوي- الأحد، ٢٠١٣/١/١٣.  
<http://www.env-news.com/studies-researches/1201>  
<http://www.youm7.com/News.asp?NewsID=906365>  
<http://www.arabspc.net/showthread.php?p=254203>

رئيس لجنة البيئة بالنقابة: إن أهمية استخدام المخلفات الحيوانية في إنتاج سماد عضوي، نابع من حرص المختصين بحماية البيئة من التلوث الناتج عن استعمال أسمدة معدنية، ورغبة في إنتاج غذاء نظيف آمن صحياً لكل من الإنسان والحيوان، وقد جرى التعاقد مع شركات هولندية مؤهلة بذوي الخبرة لإنتاج أسمدة عضوية معالجة، وأمنة للمستخدم والبيئة، من مخلفات الدواجن، والماشية، والمخلفات النباتية بخبرة هولندية، ليكون المنتج آمناً لكل من الإنسان والتربة والبيئة، مع خلوه من مسببات الأمراض الفطرية، والبكتيرية، والحشرية، والنيماطودا، ومن بذور الحشائش.

كذلك يجب الاهتمام بتدوير المخلفات الزراعية، وخاصة الحيوانية منها، سواء في شكل مخلفات الحيوان الحي أو بعد ذبحه أو نفوقه، عن طريق تدوير هذه المخلفات بطرق بيولوجية جيدة، وقد أسهم التقدم في علوم التكنولوجيا الحيوية في تطوير الكائنات الحية الدقيقة لتقوم بتحويل نفايات المركبات العضوية إلى منتجات اقتصادية. كما اهتمت بعض الدول بتوطين الزراعة العضوية، بوساطة تحويل المخلفات العضوية، والمنتجات الثانوية الزراعية إلى أسمدة عضوية في كثير من الدول التي تعاني من الجفاف بسبب قلة الأمطار، وندرة الغطاء النباتي، ودرجات الحرارة المرتفعة. وقد نتج عن عدم وجود طرق للزراعة الكثيفة، انخفاض في المخصبات الحيوية وقلّة المادة العضوية، مما تسبب في انخفاض خصوبة التربة ترشيد استعمال الأسمدة المعدنية.

الكميوست المحضر من مصدر نباتي + معادن).  
 ٥- كميوست السماد الحيواني + فسفور (يضاف لكل طن سماد حيواني ما يعادل ١٥ - ٢٠ كجم فسفور مطحون ناعم).  
 ٦- كميوست السماد الحيواني + سوبر الفوسفات (حيث يضاف لكل طن سماد حيواني، حوالي ٢٠ كجم سوبر الفوسفات).

### سلبات الزراعة العضوية

لا تخلو الزراعة العضوية من قصور وسلبات، ومن أهمها انخفاض الإنتاج بنسبة ١٠-٣٠٪ مقارنة بالزراعة التقليدية. بسبب انتشار الآفات الحشرية ونمو الحشائش الضارة، إضافة إلى انخفاض في الخصوبة للتربة في مناطق الزراعة العضوية، نتيجة لعدم استعمال أسمدة معدنية أو مبيدات كيميائية تساعد على التخلص من الآفات. وتسبب انخفاض الإنتاج إلى ارتفاع أسعار المنتجات العضوية، فمثلاً ارتفعت أسعار محاصيل الحبوب والخضروات المنتجة عضوياً مقارنة بمثيلاتها المنتجة بطرق تقليدية بين ٧٥-٢٠٠٪، وهي زيادة متوقعة بهدف تعويض أي خسائر ناجمة عن انخفاض الإنتاج. وزيادة تكاليف تحبيب السماد الحيواني؛ لتسهيل نقله وحفظه ونثره.

### أهمية الأسمدة الحيوانية بالملكة

نوقشت طرق استخدام المخلفات الحيوانية لإنتاج سماد عضوي بالملكة عام ٢٠١٣م، في اجتماع لجنة البيئة لنقابة المهندسين، حيث ذكر



# سماد الكمبوست

د. عثمان أحمد الطاهر



الأشجار ٠٠ إلخ) إلى مادة مفتتة غامقة اللون. وتستخدم مصانع الأسمدة الحديثة نفس آليات التسميد البيولوجي الطبيعي. ويسهم التحكم في درجة الحرارة في استكمال عملية تصنيع الكمبوست بشكل أسرع، كما يساهم في تحلل بقايا المبيدات، وأيضا في قتل بذور الحشائش الضارة والأمراض النباتية. يعمل الكمبوست على تحسين بناء التربة و يرفع معدل نمو النبات عن طريق:

- تعزيز محتوى التربة من المواد العضوية، وتخزين المواد الغذائية في صور متاحة للنباتات.
- دعم توافر الكائنات الحية المفيدة في التربة.
- الحد من انجراف التربة والجريان السطحي للمياه.

- تحسين قوام التربة الطينية لیساعد نمو الجذور بطريقة أفضل (زيادة مسامية التربة).
- تحسين خواص التربة الرملية للاحتفاظ بالماء مما يساهم في خفض احتياجات النباتات لمياه الري.

من جانب آخر يدعم إنتاج الكمبوست جهود المجتمع الخاصة بإعادة تدوير المخلفات العضوية، مما يساعد على الحفاظ على الموارد الطبيعية ويقلل من كمية النفايات البلدية. كذلك تساهم التربة المضاف لها الكمبوست في تحلل الملوثات وامتصاص مياه الجريان السطحي في موسم الأمطار، كما يعزز من خلال إتاحة العناصر الغذائية ببطء للنباتات، صحة النباتات، ويقلل من الحاجة إلى الأسمدة الكيميائية والمبيدات الحشرية. كل هذه الفوائد تساعد على حماية التربة ومياه البحيرات والأنهار من التلوث وخفض حدة الجريان السطحي.

## الكمبوست: دورة طبيعية

يعد الكمبوست عملية طبيعية تقوم فيها الكائنات الدقيقة بعملية تحلل المواد العضوية (الأوراق والأغصان، الحشائش، قش الأرز والأحطاب والتبن وعروش الخضر ونواتج تقليم

تشدد الحاجة إلى إضافة الأسمدة العضوية للتربة الزراعية للمحافظة على خصوبتها خصوصا في المناطق الحارة كالمملكة العربية السعودية التي تتحلل فيها المادة العضوية بمعدلات عالية لطبيعة أراضيها الصحراوية. يعد الكمبوست (Compost) من الأسمدة العضوية، وهو منتج متنوع له عديد من الفوائد، حيث أنه مصدر هام للمادة العضوية وللتيتروجين، ويساعد على تحسين خواص التربة الطبيعية مثل زيادة احتفاظ التربة الرملية بالمياه وتحسين بناء التربة الطينية، وزيادة مساميتها وتحسين نفاذيتها والمحافظة على درجة حرارتها، كما يحسن الخواص الكيميائية مثل زيادة السعة التبادلية بالتربة الرملية وزيادة المادة العضوية وتعديل الرقم الهيدروجيني للتربة والتقليل من تأثير الأملاح بالتربة على نمو الجذور، كما يرفع من مستوى خصوبة التربة ويساعد على إتاحة العناصر الغذائية غير الذائبة مما يسهل على النباتات امتصاصها.

## إنتاج الكمبوست

يتم إنتاج الكمبوست من خلال تخمير المخلفات الصغيرة للمواد العضوية لزيادة السطح المعرض للتحلل. ويتم التخمير بإحدى طريقتين هما:

### ● التخمير اللاهوائي

تتم عملية هضم المخلفات النباتية والحيوانية في خزانات المفاعلات الحيوية المصممة في شكل أسطواني أو بيضاوي ومحكمة الإغلاق. يضاف الماء بكمية كافية بحيث تتراوح نسبة المواد الصلبة بين ٤٪ - ٨٪ ويعدل الرقم الهيدروجيني إلى ٨,٦ حتى تتم عملية التحلل اللاهوائي عند درجة حرارة تتراوح بين ٥٥-٦٠ م. وينبغي خلط المواد المتحللة جيداً. تتراوح كمية الغاز المنتج -٥٥٪ ميثان+٤٥٪ ثاني أكسيد الكربون- من كل كجم من المخلفات العضوية بين ٠,٥ إلى ٠,٧٥ م<sup>٣</sup>، أما الكمبوست الناتج من عملية التحلل فينبغي خفض محتواه من الماء قبل التخزين والاستخدام.

### ● التخمير الهوائي

يتم التخمير الهوائي الجيد عند توفر الظروف التالية:

- توفر كميات كافية من الأكسجين لتنفس الأحياء الدقيقة (ما يقرب من ٥ ٪ من المسامات في الكومة ينبغي أن تحتوي على الهواء).
- ينبغي أن يتراوح محتوى الرطوبة بين ٤٠ ٪ - ٦٥ ٪.
- يتراوح طول قطر جسيمات مواد الكومة ما بين ٥ - ١ سم.
- تتراوح نسبة الكربون إلى النيتروجين (C: N) بين ١:٢٥-١:٤٠.

## مراحل إعداد الكمبوست

يعد التخمير الهوائي الأوسع انتشاراً لإنتاج الكمبوست، وهو ينتج وفقاً لما يلي:

### ● الإنتاج على نطاق واسع

يتم إنتاج الكمبوست بهذه الطريقة وفقاً للمراحل التالية:

١- اختيار مكان بالقرب من مصدر مياه الري لعمل الكومة من المخلفات النباتية، ويتم دك الأرض جيداً لمنع رشح المياه، ويمكن حفر قناة حول الكومة تؤدي إلى حوض يتم فيه حفظ الفائض من الراشح لإعادة تدويره واستخدامه في رش الكومة، ينبغي أن تكون الكومة خالية من: أوعية النباتات البلاستيكية، الأكياس البلاستيكية، الصخور، الحجارة، مواد البناء، الزجاج أو المعدن، نفايات الحيوانات الأليفة.

٢- وضع المخلفات النباتية في طبقات متتالية وقد تضاف طبقة من مخلفات حيوانات المزرعة مع الرش بالماء والضغط حتى يتم كمر كل المخلفات النباتية.

٣- ترطيب الكومة ١-٣ مرات أسبوعياً بكميات من المياه حسب درجة الحرارة الجوية، ومن الضروري مراعاة أن تكون مكونات الكومة شبه جافة أو مشبعة بالماء.

٤- تقليب الكومة كل ٢-٣ أسابيع والمحافظة على الرطوبة في حدود مناسبة بالكومة، وذلك للمساعدة على خلط المكونات النباتية وزيادة معدل تحللها.

٥- ترك كومة الكمبوست لتصل مرحلة النضج خلال فترة تتراوح ما بين ٤٥ يوماً و١٥٠ يوماً وذلك طبقاً لنوعية المخلفات النباتية والحيوانية في الكومة والعوامل المناخية السائدة بالمنطقة.

### ● الإنتاج على نطاق ضيق

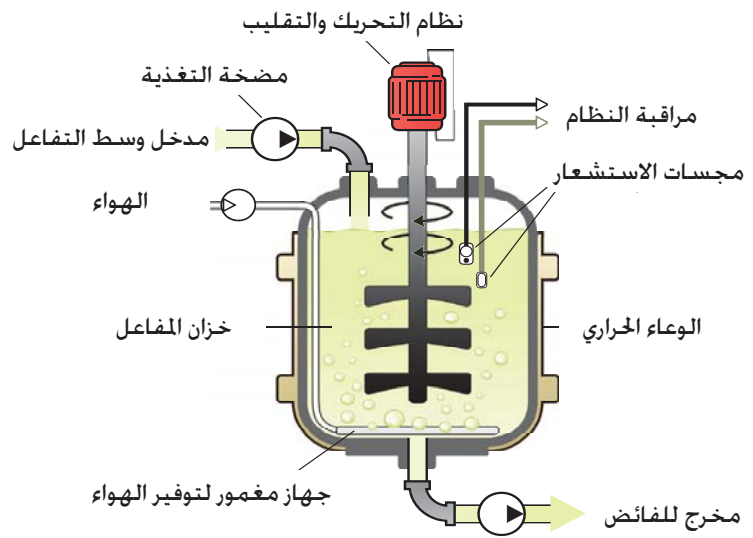
يتم في هذه الطريقة استخدام المفاعل الحيوي، وهو نظام يستخدم العمليات الأحيائية لتحويل المواد العضوية الموجودة داخل النظام. يتم تصميم المفاعل الحيوي بطريقة تسمح بالاحتواء والتحكم في الأحياء الدقيقة التي تقوم من خلال التفاعلات الأحيائية الطبيعية، بتحويل المواد العضوية الخام إلى المنتج المطلوب. في حالة المفاعل الحيوي لصناعة الكمبوست، يستخدم المفاعل الكائنات الحية الدقيقة لتحويل المخلفات العضوية النباتية والحيوانية إلى سماد عضوي يمكن استخدامه لتعزيز نمو النباتات. يتم تصميم المفاعلات الحيوية بحيث تسمح بإجراء عملية تخمير ضخمة بواسطة الكائنات الحية الدقيقة. وتتميز المفاعلات الحيوية بقدرتها على التحكم في درجة الحرارة داخل المفاعل الحيوي مع التبريد بالهواء أو التبريد من خلال تدفق المياه الباردة. وبالإضافة إلى ذلك، فإنه يشعر المستخدم بالارتياح نتيجة لتوفير مساحة خالية ويمكن تثبيته في أي مكان. ويتم



■ مخلفات نباتية تحتاج لتقطيع ثم لتخمير لإنتاج الكمبوست.



■ مفاعل حيوي صغير الحجم.



■ التركيب العام للمفاعل الحيوي.

أومستخلصاته، حيث تكون هناك مضخة هواء لضخ الهواء في الخزان والذي تتراوح سعته بين ١٥ - ١٠٠ لتر، وفي هذه الحالة يمكن الحصول على الكمبوست أومستخلصاته في خلال ٢ - ٣ أيام.

#### ■ المفاعلات الحيوية التجريبية: وتتراوح

سعتها بين ١٠٠ - ١٠٠٠ لتر، وفيها توضع المخلفات العضوية داخل الخزان ويتم ضخ الماء

العضوية للحاوية، ويترك خليط المواد العضوية للاستكمال عملية التخمر لبضع أسابيع ويحرك ويقلب خلالها حتى يتم تجنب الحالة اللاهوائية التي قد تقود إلى إنتاج مركبات سامة.

#### ■ المفاعلات الحيوية الصغيرة المتنقلة:

ويمكن أن يستخدمها أصحاب المنازل أو الحدائق لإنتاج كميات صغيرة من الكمبوست

التحكم في المفاعل الحيوي بواسطة معالج رقمي. تتراوح درجة حرارة الهواء في المفاعلات بين ٢٠ م° و ٨٠ م°. يتراوح مدى سرعة التحريك بين ٥٠ - ١٢٠٠ دورة في الدقيقة، وذلك مفيد جدا لعملية التخمر بواسطة الكائنات الحية الدقيقة الهوائية.

تتم عملية هضم المخلفات النباتية والحيوانية في خزانات المفاعلات الحيوية المصممة في شكل أبراج أو أحواض دائرية أو مستطيلة ومزودة بنظام لتوفير الهواء وتتراوح الفترة اللازمة للحصول على المنتج النهائي ما بين ٦٠ إلى ٩٠ يوما. ويتم تزويد بعض أنواع المفاعلات الحيوية الهوائية بأجهزة لتحريك محتوياتها أثناء عملية التحلل الحيوي. تنقسم المفاعلات الحيوية الهوائية إلى:

#### ■ المفاعلات الحيوية المنزلية: وفيها يتم

وضع المخلفات المنزلية في حاويات مختلفة الأشكال والأحجام، ثم يضاف إليها الماء ومن ثم يتم تحريك هذه المواد وتقليبها. وعادة، يتم تعبئة نصف الحاوية بالماء ويحرك باستمرار لمدة ١٠ - ٢٠ دقيقة لطرد الكلور من الماء إذا كان الماء يحتوي عليه، ثم تضاف المخلفات



■ أحد المفاعلات الحيوية التجريبية حيث يضاف لها مصادر لتغذية الكائنات الدقيقة.



■ الكمبوست يزيد نسبة المادة العضوية في التربة وينشط نمو النبات.

- اختفاء رائحة النشادر (الأمونيا) والغازات الكريهة.
- تحول لون كومة الدبال إلى اللون البني الغامق.

### خواص الكمبوست الجيد


- من خواص الكمبوست الجيد ما يلي:
- جيد التحلل ولونه بني وعديم الرائحة.
- لا يزيد وزن المتر المكعب عن ٧,٠ كجم.
- لا تزيد الملوحة عن ٣ ديسيمينز/م والرقم الهيدروجيني عن ٨.
- ارتفاع محتواه من المادة العضوية والعناصر الغذائية.
- خلوه من بذور الحشائش ومسببات الأمراض النباتية والنيماطودا.
- يسهم في رفع قدرة التربة الرملية على الاحتفاظ بالمياه.
- يحتوي على المحفزات الحيوية والهرمونات الطبيعية الضرورية لنمو النبات.

### فوائد الكمبوست للتربة

- من أهم الفوائد الناجمة عن إضافة الكمبوست للتربة ما يلي:
- زيادة خصوبة الأراضي البور الكلسية.

على المخلفات العضوية عن طريق رشاشات. تستغرق عملية التخمير في هذه المفاعلات عدة أسابيع ويسحب السائل الناتج أثناء فترة التخمير ويضاف إلى المادة المتحللة مرة أخرى. من مزايا هذه الطريقة أن المادة المتحللة تتعرض للأشعة فوق البنفسجية لقتل العديد من الكائنات الحية الدقيقة الممرضة، وفيها أيضا يسمح بعملية التهوية عن طريق أنظمة وأجهزة معينة. أما من عيوب هذه الطريقة أن المستخلص الناتج قد يحتوي على نسبة عالية من الأملاح الذائبة، كما قد تتجمع الشوائب على سطح المستخلص فتصبح عملية الاستخلاص عملية لاهوائية.

■ **المفاعلات الحيوية التجارية:** وهي عبارة عن أنظمة إنتاجية متعددة وتعتمد على التقنية الهوائية للحصول على الكمبوست أو مستخلصاته، وتحتوي تلك الأنظمة على فتحات ليخرج منها المنتج الناضج، ويضاف لهذه المفاعلات مصادر لتغذية الكائنات الحية الدقيقة لتشجيع نموها وتنوعها، وكذلك فإن هذه المفاعلات متصلة بمضخات للهواء لتوفير



■ مفاعل حيوي تجاري.

المستوى المثالي الذي ينبغي أن تكون عليه ملوحة الكمبوست الجيد.

### المراجع

-عبدالرحمن محمد صالح المدني، حسن مزمل علي دينار وأحمد عبدالعزيز صالح العمران. ١٤٣٤. تأثير الأسمدة العضوية على إنتاجية تمر الخلاص. أت-٢٥-٣٨ مدعوم من مدينة الملك عبد العزيز للعلوم والتقنية.

- Aoyama, M., and T. Nozawa. 1993. Microbial biomass nitrogen and mineralization-immobilization processes of nitrogen in soils incubated with various organic materials. Soil Science and Plant Nutrition. 39:23-32.

- Beck, M., and C. Walters. 1997. The Secret Life of Compost: A "How-To" and "Why" Guide to Composting-Lawn, Garden, Feedlot or Farm. Acres, USA. Austin, TX.

- Chen, Y., and U. Inbar. 1993. Chemical and spectroscopical analyses of organic matter transformation during composting in relation to compost maturity. In H.A.J.

- de Bertoldi, M., P. Sequi, B. Lemmes and T. Papi (Eds.). 1996. The Science of Composting, Parts 1 & 2. Blackie Academic and Professional. New York, NY.

- Dick, W.A. and E.L. McCoy. 1993. Enhancing soil fertility by addition of compost. In H.A.J. Hoitink and H.M. Keener (Eds.) Science and Engineering of Composting: Design, Environmental, Microbiological and Utilization Aspects. pp. 622-624. Renaissance Publications. Worthington, OH.

- Dougherty, M. 1999. Field Guide to On-Farm Composting. NRAES-114. Natural Resource, Agriculture, and Engineering Service. Ithaca, NY.

- Epstein, E. 1997. The Science of Composting. Technomic Publishing Co., Inc. Basel, Switzerland.

- Hoitink and H.M. Keener (Eds.). 1993. Science and Engineering of Composting: Design, Environmental, Microbiological and Utilization Aspects. pp. 550-600. Renaissance Publications. Worthington, OH.

- Hoitink, H.A.J., A.G. Stone, and D.Y. Han. 1997. Suppression of plant diseases by composts. HortScience. 32:184-187.

- Zucconi, F., and M. de Bertoldi. 1987. Compost specifications for the production and characterization of compost from municipal solid waste. In M. de Bertoldi et al. (Eds.) Compost: Production, Quality and Use. pp. 30-50. Elsevier Applied Science: London.

الكمبوست	النيتروجين %	الفوسفور %	البوتاسيوم %	C/N	كربون/ نيتروجين	الأحماض الهيدروجينية	التوصيل الكهربائي (ديسيمنز/م)	الرطوبة %
مخلفات الأبقار	١,٦٩	٠,٦٢	١,٦٢	١٧:١	٧,٣	٢,٤٢	٢١,٠	
القمامة	١,٤٦	٠,٣٢	٠,٨٥	٢٤:١	٧,١	٢,٣٣	١٦,٢	
مخلفات مزارع النخيل	٣,٨٢	٢,٤٧	٦,٤٣	١٩:١	٧,٤	٢,٥٤	٢٨,٧	

■ جدول (١) خواص الكمبوست من مصادر مختلفة (المصدر المدني وآخرون، أت-٢٥-٣٨)

- يساعد على إمكانية الري بمياه مالحة حيث يخفف من تركيز الأملاح.

يبين الجدول (١) خواص ثلاثة أنواع من الكمبوست المنتج باستخدام مصادر مختلفة، ويلاحظ أن هذه الخواص تختلف باختلاف المواد الأولية المستخدمة. فمثلاً ارتفعت نسبة الكربون للنيتروجين في كمبوست المخلفات البلدية (القمامة) مقارنة بالنوعيين الآخرين، بينما كانت نسبة العناصر الأساسية منخفضة في الأنواع الثلاثة، وقد أدى انخفاض محتوى النيتروجين وارتفاع محتواها من الكربون إلى ارتفاع نسبة الكربون للنيتروجين فيها، مما يؤدي إلى نقص في محتوى التربة من النيتروجين عند إضافة الكمبوست إلى التربة حيث تتنافس النباتات والكائنات الدقيقة في التربة على النيتروجين المتاح في التربة مما يعرض النبات إلى نقص النيتروجين وخصوصاً في مراحل النمو الأولى للنباتات المزروعة. كذلك لوحظ أن قيم الرقم الهيدروجيني لأنواع الكمبوست الثلاثة تعد معتدلة وتراوح بين (١-٧،٤) و (٧،٠-٨،٠). وهذه القيم تقع ضمن المجال الحيوي المثالي لنشاط الأحياء الدقيقة المفيدة وهو (٦،٠-٨،٠). من جانب آخر تتميز أنواع الكمبوست الثلاثة بدرجة ملوحة جيدة تراوحت بين (٢،٣٣-٢،٥٤) ديسيمنز/م) مما يشير إلى أنها تقع ضمن

- زيادة إنتاجية المحاصيل بأنواعها.  
- زيادة نسبة المادة العضوية في التربة.  
- توفير مهد مناسب لإنبات البذور ونمو الجذور وانتشارها.  
- زيادة الماء الميسر للنبات حيث يحفظه من الفقد عن طريق البخر أو التسرب.  
- المساعدة على تهوية التربة وزيادة الأكسجين اللازم لنشاط النبات.  
- تنشيط الكائنات الحية الدقيقة بالتربة والتي تفرز منشطات نمو طبيعية وتساعد على تسير العناصر الغذائية.  
- يحتوي على العناصر الغذائية الضرورية للنبات (النيتروجين - الفوسفور - البوتاسيوم - الكبريت).  
- مقاومة انجراف التربة بالرياح وبالتالي تعرية الجذور وتآكل الطبقة السطحية الخصبة.



■ غرس شتلة في سماد الكمبوست.

# شاي الكمبوست

د. عبد الله قشطة



يعرف شاي الكمبوست بأنه مستخلص مائي لسماذ الكمبوست غني في محتواه من المواد العضوية المغذية للنبات والأحياء الدقيقة الهوائية النافعة. وينتج شاي الكمبوست عن طريق نقع سماذ الكمبوست في الماء بعدة طرق مختلفة بغرض استخلاص العناصر الغذائية من السماذ، وإكثار الأحياء الدقيقة الهوائية النافعة للنبات والتربة فضلاً عن تحسين بنية التربة ورفع كفاءة تدوير المغذيات، ومقاومة النباتات للأمراض.

خاصة مزودة بمعدّات حديثة وأجهزة قياس وتحكّم وتحليل متطورة. ومن أهم هذه الطرق مايلي:

## ● شاي الكمبوست اللاهوائي

يرى بعض الباحثين هذه الطريقة خطيرة وينبغي توخي الحيطة والحذر عند استخدامها بدعوى أنّ بكتيريا القولون (*E. coli*) قد تنمو وتزدهر بهذه الطريقة بسبب نقص الأكسجين، لذلك يجب ارتداء قناع الوجه والقفازات الطبية عند إعداد شاي الكمبوست أو تداوله. تسمى هذه الطريقة لاهوائية لأنها تجري دون استخدام التهوية المستمرة لتوفير الأكسجين اللازم لنمو الأحياء الدقيقة إنما يكتفى بتحريك المخلوط عدّة مرات في اليوم لتتم عملية التهوية، ويمكن تلخيص الخطوات المتبعة في هذه الطريقة في النقاط الآتية:

١- وضع كمية من سماذ الكمبوست في وعاء للنصف، وملء النصف الآخر بالماء، من ثم تقليب المخلوط عدّة مرات في اليوم لمدة ٢٤-٤٨ ساعة.

٢- لا ينصح بترك المخلوط مدّة أكثر من ذلك حتى لا تنمو الأحياء الدقيقة اللاهوائية به.

٣- تنقية شاي الكمبوست (فلتر) باستخدام مصفاة ذات ثقوب ٤٠٠ ميكرومتر حتى لا

التربة وتزداد سعتها التخزينية للمياه ويسهل اختراق الجذور للتربة.

تلعب الكائنات الحية في التربة دور الوسيط في تغذية النبات، وذلك من خلال هضم المواد العضوية، وتحويلها إلى مركبات بسيطة ميسرة لتغذية النبات مما يؤدي إلى إتاحة المغذيات المعدنية باستمرار إلى جذور النباتات. تحتوي التربة الجيدة على أعدادا كبيرة من الأحياء الدقيقة المختلفة التي لديها القدرة على إتاحة مجموعة كبيرة من العناصر الغذائية المعدنية والهرمونات والأحماض الأمينية والفيتامينات للنباتات. كذلك يعزّز شاي الكمبوست بيولوجيا التربة ويبني قدرتها على تمرير المواد الغذائية للنباتات. يكون شاي الكمبوست ذا قيمة منخفضة عندما تكون الكتلة الحيوية الميكروبية أو التنوع الأحيائي منخفضين، كما أن شاي الكمبوست ليس لديه قدرة طويلة المدى كمحسن للتربة مثل السماذ العضوي.

## طرق إعداد شاي الكمبوست

هناك طرق عديدة لإعداد شاي الكمبوست بكميات محدودة للمزارع الصغيرة أو الحدائق المنزلية ونباتات الزينة. أمّا إنتاج شاي الكمبوست على نطاق تجاري فيجري في معام

يضاف شاي الكمبوست بطريقة الرّش إلى التربة وأسطح النبات أو حقنه في مناطق التجذير أو مع ماء الري بمعدّلات محسوبة وأوقات محدّدة حتى لا تحدث مشكلات للنباتات، ويمكن أيضاً أن يستخدم لعلاج البذور قبل أو أثناء الزراعة ومكافحة الأمراض الفطرية والحشرات.

## أهمية شاي الكمبوست

يطلق البعض على شاي الكمبوست اسم «الذهب السائل» لما له من فوائد متعدّدة للنبات والتربة الزراعية. فعند إضافة شاي الكمبوست للتربة تخلق الميكروبات فراغات مسامية في التربة من خلال قدرتها على إفراز مواد لاصقة تساعد حبيبات التربة الدقيقة على التماسك معاً مكونة حبيبات صغيرة (التحبيب). تتجمع الحبيبات الصغيرة في كتل كبيرة بمساعدة الفروع الفطرية (الهيئات) وتشكّل أنفاقاً تزيد من تهوية التربة وزيادة نسبة الأكسجين بها، مما يمكن كائنات أكبر من أن تسكن التربة فتساعد في تكوين مسام أكبر، وهذا يؤدي إلى دخول المزيد من الأكسجين في التربة مما يساعد في زيادة النشاطات الأحيائية في التربة. وبذلك تصبح التربة جيّدة الصرف ويقبّل الجريان السطحي لمياه الري أو الأمطار فيقلّ انجراف

## التحليل الكيميائي لشاي الكمبوست

قام أرخانا وآخرون (Archana et al) بتحليل العناصر لأنواع مختلفة من شاي الكمبوست ناتجة من استخدام مصادر مختلفة للكمبوست، وكانت النتائج كما في الجدول (١): كما قاموا بالتحليل الميكروبي لأنواع مختلفة من شاي الكمبوست ناتجة من استخدام مصادر مختلفة للكمبوست، وكانت النتائج كما في الجدول (٢):

مغسيوم	كاسيوم	بولاسيوم	فسفور	بنتروجين-أمونيومي	بنتروجين-نتراي	بنتروجين	التوصيل الكهربى، ملليسيمنز/سم	الرقم الهيدروجيني	مصدر شاي الكمبوست
ملليجرام/لتر									
٦١,٦	٥٩,٦	٤٥,١	١١,٠	٠,٦	١٣٧,٩	١٣٩,١	١,٠	٧,٥	زرع الدجاج المتحلل بالديدان (معتق)
١٣٨,٣	١٥٢,٦	١١٩٨,٩	١٤,٨	٣,٣	٢٨٩,٢	٢٣٩,٠	٦,١	٧,٦	زرع الدجاج المتحلل حرارياً
٣٤,٨	٦٣,٧	٨٢,٤	٩,٢	٠,٨	٩٨,٩	٩٩,٩	١,٠	٧,٤	مخلفات الطعام المتحللة بالديدان
٣٣,٢	٣٨,٧	٢٠,٦	١٧,٥	٠,٣	٣٩,٦	٤٠,١	٠,٧	٧,٢	زرع الدجاج المتحلل بالديدان (طازج)
٢١,٢	٤٨,٧	١٩٦,٦	٣,٠	١,٠	٨,٤	٩,٥	١,٤	٧,٩	مخلفات نباتية خضراء متحللة حرارياً
١٤,٩	١١,١	٣,٩	٠,١	٠,١	٦,٣	٦,٥	٠,٤	٨,٥	المعاملة القياسية

■ جدول (١) التحليل الكيميائي لشاي الكمبوست استخلص من مصادر مختلفة.

نشاط اترزيم الديهيدرجينز	وزن القطريات النشطة	طول القطريات النشطة	البكتيريا النشطة	البكتيريا النشطة	مصدر شاي الكمبوست
*TPF ميكروجرام/مل	ميكروجرام/مل	سم/مل	ميكروجرام/مل	لوحية/مل	
١١,٣	٠,٣	١٤,٤	٢,٣	٦,٩	زرع الدجاج المتحلل بالديدان (معتق)
٨,٦	٠,٢	٧,٨	١,٠	٦,٧	زرع الدجاج المتحلل حرارياً
١٢,٦	٠,٤	١٧,٥	١,٠	٦,٧	مخلفات الطعام المتحللة بالديدان
١١,٣	٠,٤	١٩,٥	١,١	٦,٧	زرع الدجاج المتحلل بالديدان (طازج)
٨,٥	٠,١	٢,٩	١,٣	٦,٨	مخلفات نباتية خضراء متحللة حرارياً
٠,٠	٠,٠	٠,٠	٠,٠	٠,٠	المعاملة القياسية

\* TPF تعني ١,٢٥ ترايفينيلتترازولين فورمازان.

■ جدول (٢) التحليل الميكروبي لأنواع مختلفة من شاي الكمبوست.



■ بكتيريا E. coli

تحتجز الفطريات والنيماتودا ولا تؤدي شوائب الكمبوست المعلقة إلى انسداد فوهات الرش عند رش شاي الكمبوست على النباتات. ٤- وضع الكمبوست في كيس من الخيش ذي مسام ضيقة ونقع في الماء لتجنب عملية التصفية لاحقاً.

### ● شاي الكمبوست الهوائي

تعد هذه الطريقة هي الأفضل للحصول على شاي الكمبوست، إلا أنها تحتاج إلى مزيد من الجهد للحصول على نتائج جيدة. وتلخص خطوات هذه الطريقة فيما يلي:

١- استخدم سماد الكمبوست الجيد الناضج الذي تم تهويته جيداً أثناء تصنيعه ويحتوي كمية وافرة من الكربون العضوي. ٢- تركيب مضخة هواء بعدة مخارج (من النوع الذي يستخدم في أحواض أسماك الزينة) بحيث تصل الخرطوم إلى قاع الإناء.

٣- وضع ٥ لترات من الكمبوست في الإناء، ثم إضافة ٢٠ لتراً من الماء الخالي من الكلور، ويفضل أن يكون متعادل الرقم الهيدروجيني (٦,٥ - ٧,٥).

٤- إضافة ٥٠ مل من المولاس غير الكبريتي (مصدر للسكر) للمخلوط وتقليبه جيداً.

٥- تحريك المخلوط لمدة ٤٨-٧٢ ساعة مع التقليب باستخدام عصا خشبية لتحريك الكمبوست الراسب في القاع وتشغيل المضخة باستمرار لئتم إضافة الأكسجين للمخلوط وتشجيع الأحياء الدقيقة الهوائية على النمو والتكاثر السريع.

٦- يجب أن يكون شاي الكمبوست ذا رائحة جيدة وغير كريهة. لأن الرائحة الكريهة أو التي تفوح

الرقم الهيدروجيني	أكسيد نيتريك	فسفور	بوتاسيوم	كالسيوم	مغنسيوم	كلور	الكلية الكلية	الأملاح الدائبة	كبريت	زنك	بورون	منجنيز	حديد	نحاس	ألومنيوم	صوديوم	*
٧,٢	٤٤,١٦	٢٣,١٣	١٢٧,١٣	٠,٨٦	٠,١٥	٣,٣٠	٠,٦٤	٧,٢٧	٠,١٢	٠,٠٩	٠,٤٧	٠,٦٢	٠,٠٤	٠,٠٥	٥,٨٦	القياسي*	
٨,٣	٣٩,٠٤	٦,٢٧	٨٢,٥٥	٣٩,٢٠	٢٠,١٨	٥٠,٩٠	٠,٧٩	٢١,٦٩	٠,٣٧	٠,٠١	٠,٦٦	٣٣,٣٧	٠,١٠	٤٤,١٠	١١٠,٨٤	شاي ١	
٨,٠	٢٢,٨٠	٥,٢٨	٧٠,٤٠	٣٤,١٢	١٧,٩٠	٤٨,٣٠	٠,٧٦	١٩,٢٢	٠,٣٠	٠,١٢	٠,٥١	٢٥,٧٠	٠,١٢	٣٢,٩٠	٩٣,٨١	شاي ١	
٧,٦	٢٥,١٢	٥,٨٨	٧٠,٤٠	٤٣,٤٤	١٧,٥٧	٣٢,٦٠	٠,٥٩	١٥,١٨	٠,٢٧	٠,١٥	٠,٤٤	٢٢,١٤	٠,١١	٢٨,٠٠	٢٩,٦٢	شاي ٢	
٧,٦	٢١,٨٨	٥,٨٣	٨٤,١١	٣٧,٩٠	١٧,٢٧	٢٩,١٠	٠,٥٤	١٣,٤١	٠,٢٨	٠,١٤	٠,٤٩	٢٢,٩٠	٠,١٠	٣٠,٥٩	٢١,٨٧	شاي ٢	
٨,١	٢٧,٢٠	٦,٩٦	٩٦,٢٤	٤٦,٩٠	٢١,٧٣	٣١,١٠	٠,٦٣	١٤,٨١	٠,٤٢	٠,١٩	٠,٨٠	٣٦,٩٢	٠,١١	٤٣,٦٦	٢٢,٢٢	شاي ٣	
-	١٠٥	١٥,٥٠	١١٨	١٨٠	٢٤	٣٠٢	-	١٠٦	٠,٠٣	٠,٢٥	٠,٢٥	٤,٥٠	٠,٠١	-	١٩٣	محلول هوجلاند المعدل	

\* المصدر: - [https://www.wisconsin.edu/waste-research/download/2010\\_student\\_reports/10%20STP%20Luedke%20compost%20tea%282%29.pdf](https://www.wisconsin.edu/waste-research/download/2010_student_reports/10%20STP%20Luedke%20compost%20tea%282%29.pdf) - \*\* المحلول (Control) عبارة عن محلول مغذى (N-P-K 0.55 g/L 18-9-27).

### ■ جدول (٣) التحليل الكيميائي لأنواع مختلفة من شاي الكمبوست.

الأحياء الدقيقة اللاهوائية الضارة والمسببة للأمراض.

٦- يستخدم بدلاً عن الكمبوست لتسميد النباتات.

### طريقة استعمال شاي الكمبوست

يُخَفَّف شاي الكمبوست عند استعماله

لرش النباتات بمعدل ١ لتر شاي كمبوست

لكل ١٠٠ لتر ماء خالٍ من الكلور، ويكرر

الرش أسبوعياً. في حالة إضافته إلى ماء

وخواصها نتيجة محتواه الغني بالأحياء الدقيقة التي تزيد من تحبب التربة وزيادة تهويتها مما يساعد على نمو الجذور.

٤- يزيد من مقاومة النبات للإجهاد والظروف الجوية غير المناسبة نتيجة لزيادة تغط جدر الخلايا مما يحسن مقاومة النبات للجفاف وارتفاع الحرارة أو ملوحة الماء والتربة.

٥- يزيد محتوى التربة من الأحياء الدقيقة الهوائية المفيدة التي تفرز مواد تحد من نمو

من جانب آخر يوضح الجدول (٣) التحليل الكيميائي لعينات من شاي الكمبوست أجريت في معامل تحليل النبات والتربة بجامعة وسكونسين ماديسون بالولايات المتحدة الأمريكية مقارنة بمحلول «هوجلاند المعدل» وهو محلول قياسي يستخدم في تغذية النبات في المزارع المائية. جميع القيم المدونة بالجدول مقاسة بوحدة جزء في المليون «ppm» ماعدا قياسات الرقم الهيدروجيني (pH).

### فوائد استخدام شاي الكمبوست

يستخدم شاي الكمبوست كسماد ورقّي أو محسّن للتربة أو مبيد فطري، ومن الفوائد الناتجة عن استخدام شاي الكمبوست في الزراعة ما يلي:

١- يمدّ النبات بالعناصر الغذائية بصورة ميسرة مما يقلل من استخدام الأسمدة الكيميائية.

٢- يزيد من مقاومة النبات للأمراض والحشرات الضارة مما يحد من استخدام المبيدات الكيميائية.

٣- يؤدي استخدامه إلى تحسين بناء التربة



المصدر: - <http://www.vegetariat.com/201404aerated-compost-tea>

### ■ تجهيز شاي الكمبوست لرش النباتات.



بالبكتيريا المفيدة.

### ● نسبة خلط الكمبوست إلى الماء

أوضحت الدراسات أن النسبة الحجمية بين الكمبوست والماء لإنتاج شاي الكمبوست اللاهوائي بين ١:٢ إلى ١:١٠، وتعتمد هذه النسبة على طريقة الإعداد لشاي الكمبوست الهوائي والأدوات والأجهزة المستخدمة فيه فتتراوح بين ١:١٠ وحتى ١:٥٠.

### ● مدة النقع

تختلف مدة النقع حسب طريقة تصنيع شاي الكمبوست حيث تتراوح بين ٨-١٦ يومًا لإعداد شاي الكمبوست اللاهوائي لإتاحة الفرصة لاستخلاص أكبر كمية من العناصر الغذائية وتراكم المضادات الحيوية التي تزيد من مناعة النبات ضد الأمراض، بينما تكون المدة المناسبة للنقع هي ١٨-٧٢ ساعة عند إعداد شاي الكمبوست الهوائي، وإذا زادت مدة النقع على الحد اللازم فإن الكتلة الحيوية تُفقد وتتم البروتوزوا التي تتغذى على البكتيريا المفيدة.

### ● الإضافات الغذائية

تعمل الإضافات مثل: المولاس وحمض الهيوميك أو مسحوق السمك (مصدر



### ■ سماد الكمبوست.

أثناء انخفاض درجات الحرارة أو ارتفاعها الشديدين أو أثناء هطول الأمطار. وفي الأجواء الحارة يرش شاي الكمبوست في الصباح الباكر عندما تكون درجات الحرارة معتدلة وتكون ثغور النبات مفتوحة.

- يستخدم شاي الكمبوست للرش على نباتات الزينة وجميع أنواع الخضر والبادرات بعد نقلها إلى الحقل المستديم. كذلك يمكن رشه على نجيل الملاعب، ويجب مراعاة استخدامه أثناء موسم النمو النشط للنباتات.

- عند استخدام شاي الكمبوست على النباتات عريضة الأوراق، ينبغي رشه على سطحي الورقة: العلوي والسفلي لاحتواء كل منها الثغور النباتية.

- قبل استخدام شاي الكمبوست يمكن إضافة حمض الهيوميك لرفع القيمة الغذائية له.

الجدير بالذكر أن جودة شاي الكمبوست ونوعيته تتوقف على العديد من العوامل، يتعلق بعضها بنوع الكمبوست المستخدم وبعضها الآخر متعلق بطريقة إعداده نفسها، ومن أهم هذه العوامل:

### ● نوع سماد الكمبوست المستخدم

أوضحت الدراسات أن استخدام سماد كمبوست غني بالكربون العضوي النباتي مثل أوراق النباتات الجافة، نشارة الخشب، وأوراق الصحف، يكون غني بالفطريات، أما استخدام سماد كمبوست غني بالمواد النيتروجينية مثل: الأعشاب الخضراء، مخلفات القهوة، وروث الماشية، فينتج عنه شاي كمبوست غني

الري فإنه يضاف بمعدل ٥ لترات لكل دونم (١٠٠٠ م<sup>٢</sup>)، ويكرر ذلك حتى ٥ مرات في الموسم. وإذا استخدم لتسميد الشتلات بعد نقلها فإنه يضاف بمعدل ربع لتر شاي كمبوست (١ كوب) مخفف لكل بادرة.

## العوامل المؤثرة على إنتاج شاي الكمبوست

هناك تعليمات ونصائح يمكن أخذها في

الاعتبار للحصول على شاي كمبوست بجودة عالية وذلك كما يلي:

- ضرورة استخدام كمبوست ناضجًا جافًا طيب الرائحة بغض النظر عن طريقة التحضير المستخدمة.

- ضرورة استخدام ماء خاليًا من الكلور ومركباته لتحضير شاي الكمبوست. ويمكن التخلص من الكلور الموجود في الماء عن طريق ترك الماء في وعاء مكشوف لمدة ٢٤ ساعة، أو تهوية الماء باستخدام مضخة الهواء لمدة ساعة أو أكثر، أو غلي الماء وتبريده قبل الاستخدام، أو استخدام ماء الأمطار أو الآبار الخالية من الكلور.

- استخدم الراشح الناتج (شاي الكمبوست) فورًا برشه على أوراق النباتات وسيقانها مباشرة بعد استخلاصه ولا يترك مخزونًا في وعاء مغلق حتى لا تنشط الأحياء الدقيقة اللاهوائية المسببة للأمراض.

- يجب أن يكون لون شاي الكمبوست كهربائيًا فاتحًا (لون الشاي المعروف) وإذا كان غامقًا يجب أن يتم تخفيفه بالماء للحصول على اللون المرغوب فيه قبل الاستخدام حتى لا تتضرر النباتات منه.

- إذا استخدم شاي الكمبوست المركز وظهرت أعراض تضرر النبات التي تتمثل في اصفرار الأوراق الذي يبدأ من أطراف الورقة متجهًا إلى الداخل، ينبغي رش النبات بالماء (غسيل) حتى تستعيد النباتات حيويتها.

- لا يرش شاي الكمبوست على النباتات



### ■ المولاس يستخدم كمادة مضافة للكمبوست.

● جودة الماء المستخدم

تحدد جودة الماء المستخدم بخلوه من الكلور ومركباته، كما يشترط أن يكون الرقم الهيدروجيني له ما بين ٥,٥ - ٧,٥.

المراجع

- <http://www.bcarc.qu.edu.sa/Bulletins/Documents/>
- <http://www.compostjunkie.com/compost-tea-recipe.html>
- <http://www.sciencedirect.com/science/article/pii/S0304423812004542>
- <http://joa.isa-arbor.com/request.asp?JournalID=1&ArticleID=3214&Type=2>
- <https://shop.abc.net.au/products/composting-the-ultimate-organic-guide-to-recycling-your-garden>
- <https://woodsend.org/pdf-files/CompostTea-JPF07.pdf>
- [https://www.academia.edu/6394438/Combined\\_effects\\_and\\_relationships\\_of\\_compost\\_tea\\_fertiliser\\_and\\_Glomus\\_intraradices\\_inoculated\\_substrate\\_on\\_tomato\\_seedling\\_quality](https://www.academia.edu/6394438/Combined_effects_and_relationships_of_compost_tea_fertiliser_and_Glomus_intraradices_inoculated_substrate_on_tomato_seedling_quality)
- <http://www.wikihow.com/Make-a-Compost-Tea>
- <https://sci-edit.net/journal/index.php/ijibr/article/download/37/36>
- [http://www.sfenvironment.org/sites/default/files/editor-uploads/toxics/pdf/sfe\\_th\\_compost\\_tea\\_review\\_6.17.11\\_final.pdf](http://www.sfenvironment.org/sites/default/files/editor-uploads/toxics/pdf/sfe_th_compost_tea_review_6.17.11_final.pdf)
- <http://www.homecompostingmadeeasy.com/composttea.htm>



■ فطريات *Trichoderma*

الكمبوست اللاهوائي تشجع على نمو الأحياء الدقيقة اللاهوائية المسببة لبعض الأمراض والمثبطة لبعضها الآخر في الوقت نفسه، كما أن قلة التهوية ينتج عنها شاي كمبوست رديء الرائحة.

● درجة حرارة المياه

يزيد ارتفاع درجات حرارة المياه من معدل تكاثر البكتيريا ونمو الفطريات، التي يمكن أن تسرع من عملية التخمر، وفي الوقت نفسه، تحمل المياه الدافئة كمية أقل من الأكسجين مما يشجع على انتشار الظروف اللاهوائية.



■ بكتيريا *Bacillus*

بروتيني) كعوامل مساعدة لتسريع عملية إنتاج شاي الكمبوست والتحكم في نوعية الأحياء الدقيقة التي يحتويها، ويجب عدم زيادة هذه الإضافات عن الحد المسموح به، حيث إن الزيادة المضطربة في أعداد الأحياء الدقيقة قد يؤدي إلى استهلاك الأكسجين بسرعة، فتتكون ظروف لاهوائية غير مرغوب فيها.

● الإضافات البكتيرية

تم عزل العديد من الأجناس البكتيرية مثل *Enterobacteria*, *Serratia*, *Nitrobacter*, *Pseudomonads*, *Bacillus*, *Staphylococcus* والفطريات مثل *Trichoderma spp* من سماد الكمبوست الناضج. ويؤدي وجود مثل هذه الأجناس أثناء عملية النقع إلى إنتاج شاي كمبوست غني بمحتواه من نوعيات محددة من الأحياء الدقيقة مفيدة في مقاومة الأمراض أو هضم المواد الغذائية المعقدة وتحليلها وتيسيرها للنبات.

● عملية التهوية

لوحظ أن عملية التهوية المستمرة وزيادة معدلاتها يؤدي إلى إنتاج شاي كمبوست غني بمحتواه من الأحياء الدقيقة الهوائية النافعة، بينما التهوية المحدودة أثناء إعداد شاي

## مايكل غراتزل (Michael Grätzel)

١٩٨٥، ١٩٩١-١٩٩٣م.

- درجة الأستاذية في الكيمياء الفيزيائية، جامعة برلين الحرة، ١٩٧٦م.

### • النشاط الأكاديمي

- أستاذ ومدير معمل الضوئيات، المعهد السويسري الفدرالي للتقنية ١٩٨١م، إلى الوقت الحاضر.
- عضوية الجمعيات المهنية.
- عضو الجمعية الكيميائية السويسرية.
- عضو الأكاديمية الألمانية للعلوم (يوبولدينا).
- زميل الأكاديمية الأوروبية للعلوم.
- زميل فخري الجمعية الملكية للكيمياء.
- عضو شرف الأكاديمية البلغارية للعلوم.
- أستاذ فخري الأكاديمية الصينية للعلوم (تشانغتشون) وجامعة هواتشونغ للعلوم والتكنولوجيا.

### • الإنجازات

- حصل على ٥٠ براءة اختراع سجلت باسمه.
- نشر ١٠٣٢ ورقة بحثية في المجلات العلمية، وألف كتابين.
- اخترع نوعاً جديداً من الخلايا الشمسية سميت باسمه (خلايا غراتزل) وهي أجهزة تم تطويرها من أفلام ثاني أكسيد التيتانيوم النانوية مغطاة بأصبغ جزيئية.

### • الجوائز والأوسمة الأكاديمية

- ميدالية بول كارير الذهبية، جامعة زيوريخ، سويسرا، ٢٠١١م.
- جائزة الابتكار من اتحاد الجمعيات المادة الأوروبي، ٢٠١١م.
- جائزة العالم ألبرت أينشتاين للعلوم، ٢٠١٢م.
- وسام ليوناردو دا فينشي، ٢٠١٣م.
- جائزة (Marcel Benoist)، ٢٠١٣م.
- جائزة (Leigh Ann Conn) في مجال الطاقة المتجددة، جامعة لويزفيل، الولايات المتحدة الأمريكية، ٢٠١٤م.
- جائزة الملك فيصل للعلوم، ٢٠١٥م مناصفة مع البروفيسور عمر موانيسياغي، الأمريكي الجنسية، أستاذ كرسي في العلوم الفيزيائية، أستاذ في الكيمياء والكيمياء الحيوية، جامعة كاليفورنيا بيركلي.

### المراجع

<http://www.ajel.sa/local/1532086>

<http://www.al-jazirah.com/2015/20150301/ln46.htm>

[https://en.wikipedia.org/wiki/Michael\\_Gr%C3%A4tzel](https://en.wikipedia.org/wiki/Michael_Gr%C3%A4tzel)

علمنا لهذا العدد رائدٌ معروفٌ باكتشافاته في العلوم الأساسية والعملية في مجال تطوير الأنظمة الضوئية والكهروكيميائية؛ وهو مدير معمل الضوئيات، ومعهد الكيمياء الفيزيائية، والمعهد السويسري الفدرالي للتقنية. إنه البروفيسور مايكل غراتزل (Michael Grätzel)، وهو عالمٌ مشهورٌ باكتشافاته في العلوم الأساسية والعملية في مجال تطوير أنظمة ضوئية وكهروكيميائية لاستخدامها في تحويل الطاقة الشمسية.

كان لأعمال البروفيسور غراتزل تأثيرٌ كبيرٌ على الإنجاز العلمي في تحويل الطاقة الشمسية. فاهتم باستثمارها في المستقبل القريب في كافة التطبيقات؛ بهدف تحويلها إلى طاقة كهربائية، وكيف أنها ستلعب دوراً محورياً في ازدهار مستقبل البشرية؛ كونها مصدرٌ لا ينضب من الطاقة المتجددة، الذي يكفي لسد احتياجات العالم بتكلفة زهيدة.

وتناول البروفيسور مايكل غراتزل في محاضراته التي ألقاها في جامعة الفيصل - بعيد استلام الجائزة - عدداً من الجوانب، سلط الضوء خلالها على الطاقة الشمسية، والخلايا الشمسية التي تحاكي التركيب الضوئي، وكيفية استغلال تقنية النانو في الطاقة الشمسية؛ بهدف تحويلها إلى كهربائية، والتطبيقات التي تستخدمها المعاهد والدول لتوليد هذه الطاقة مثل الألواح، وبعض النماذج التجريبية في الجامعات والمعاهد، ومنها: جامعة الملك عبدالعزيز بجدة، داعياً المستثمرين السعوديين إلى الاستثمار في هذه الصناعة الواعدة، والاستفادة من الطاقة الشمسية في توليد الطاقة، خاصة أن المملكة تعد منطقةً جغرافيةً غنيةً بها.

### • الاسم: مايكل غراتزل (Michael Grätzel)

• الجنسية: سويسري.

• الميلاد والنشأة: ١١ مايو عام ١٩٤٤م في مدينة ساكسونيا. ألمانيا.

### • التعليم

- درجة الماجستير في الكيمياء (بامتياز مع مرتبة الشرف)، جامعة برلين الحرة، ١٩٦٨م.
- درجة الدكتوراه في الكيمياء الفيزيائية (بامتياز مع مرتبة الشرف)، الجامعة التقنية في برلين، ١٩٧١م.

### • التدرج الأكاديمي

- باحث مشارك في معهد هان-ماينتس، برلين، ألمانيا، ١٩٦٩-١٩٧٢م.
- محاضر في قسم الكيمياء الضوئية والكيمياء الفيزيائية، جامعة برلين الحرة، برلين، ألمانيا، ١٩٧٥-١٩٧٦م.
- أستاذ مشارك في الكيمياء الفيزيائية، المعهد التقني الفدرالي العالي في لوزان ١٩٧٧-١٩٨١م.
- رئيس قسم الكيمياء، المعهد التقني الفدرالي العالي في لوزان ١٩٨٢-



# المبيدات الحيوية ومستقبل الزراعة العضوية

أ.د محمد هاشم محمد أحمد

الموجودة في التربة، أو تلك التي توجد على أسطح النباتات، وكذلك - وفي المقام الأول - أن تكون آمنة بالنسبة للإنسان والحيوان.

## إيجابيات المبيدات الحيوية

من أهم إيجابيات استخدام المبيدات الحيوية ما يلي:

- 1- ليس لها أثرٌ متبقٍ ضار، إذ أنها من البداية تم اختيارها على هذا الأساس.
- 2- عالية التخصص للقضاء على نوع معين من مسببات الأمراض، مثل الحشرات، أو بعض الأنواع مثل الفطريات جالبة الأمراض للجذور. وفي حقيقة الأمر أن هذه الصفة لها وجه سلبي، حيث أن تخصصها العالي هذا يفرض علينا أن نوفر مبيدًا حيويًا خاصًا بكل مرض أو مجموعة أمراض، أي أننا نحتاج إلى عدد كبير من المبيدات الحيوية، بعكس المبيدات الكيميائية، والتي يمكن لنوع واحد منها أن يقضي على عدد كبير من مسببات الأمراض.
- 3- ذات تأثير منخفض على الأنواع غير المستهدفة؛ بسبب تخصصها الانتقائي حيث أنها تؤثر على بعض الأنواع دون الأخرى.
- 4- أكثر فعالية على المدى الطويل، فعند استخدامها لفترات طويلة قد يؤدي تراكمها -وخصوصًا في التربة - إلى عدم وجود مسببات أمراض مطلقاً، وفي هذه الحالة تسمى التربة

يخطو العالم خطوات حثيثة نحو تطبيق استراتيجيات الزراعات العضوية من أجل الحفاظ على صحة الإنسان، والحفاظ على التوازن الحيوي والبيئي من أخطار استخدام المبيدات والمخصبات الكيميائية، والتي قد أدى الإسراف في استخدامها إلى قتل كثير من الكائنات النافعة التي تلعب دوراً هاماً في التوازن الحيوي وخصوبة التربة. أما في حالة الإنسان، فإن استخدام المبيدات الكيميائية الضارة كان له بالغ الأثر على صحته؛ فقد تسبب في ظهور كثير من الأمراض المزمنة والقاتلة مثل أنواع السرطان المختلفة، والتي انتشرت مؤخراً على مستوى العالم. ولذلك فإن العالم أصبح مضطراً للعودة إلى الطبيعة والاستفادة من فوائدها الجمّة.

عملية متخصصة للرقابة على تلك المبيدات الحيوية وإقرارها والتوصية باستخدامها. يستعرض هذا المقال المبيدات الحيوية، من حيث أنواعها، وطريقة عملها، وطريقة إنتاجها، وتسويقها؛ حتى يكون لدى القارئ والمهتم بهذا المجال المعرفة الكافية عن هذه المواد الحديثة وكيفية استخدامها والاستفادة منها على أسس علمية سليمة. يمكن تعريف المبيدات الحيوية (Biopesticides) بأنها: تلك المواد التي تُشتق من مواد طبيعية أو كائنات حية آمنة بيئياً، وذات فعالية عالية في مقاومة الأمراض النباتية. ومن أهم العناصر المدخلة في المبيدات الحيوية: الفطريات، والخمائر، والبكتيريا، والفيروسات، والنيماتودا، والبروتوزوا، والمواد الناتجة من عمليات التخمر للأكتينومييسيتات، وكذلك الفيروسات والحشرية، ومستخلصات بعض النباتات.

يشترط في أي كائن حي أو مادة مشتقة منه تستخدم في مقاومة مرض معين أن تكون آمنة بالنسبة للنبات نفسه، والكائنات النافعة

ونتيجةً لنمو الوعي الصحي لدى المستهلك ومعرفته بمخاطر استخدام تلك المبيدات الكيميائية في مجال الزراعة، فإن الدعوة إلى التوسع في تطبيق الزراعة العضوية من قبل الأفراد والهيئات على مستوى العالم أصبح ملحاً. ولذلك فإن الدول المتقدمة تسعى لتلبية احتياجات مواطنيها من السلع الزراعية المنتجة بهذه التقنية. وتتخذ المملكة العربية السعودية خطوات جادة للتوسع في الزراعة العضوية وتطبيق أحدث التقنيات في هذا المجال.

الجدير بالذكر أن عدم استخدام المواد الكيميائية والمبيدات يعد شرطاً أساسياً في الزراعات العضوية في جميع مراحل الإنتاج والتسويق؛ لذلك فإن المبيدات الحيوية تعتبر عاملاً أساسياً في هذا النظام.

ونظراً لأهمية تلك المبيدات الحيوية، فإن دول العالم تتسابق في اكتشافها وإنتاجها محلياً لدرجة أن كل دولة أصبح بها أنواعاً معينة من المبيدات الحيوية الخاصة بها. وقد أنشئت جهات

القرنفلية- كان هذا الاكتشاف قد أراح الستار عن بداية استعمال تلك الكائنات الدقيقة كمبيدات حيوية في مجال مقاومة الأمراض النباتية. تنقسم المبيدات الحيوية الميكروبية إلى ما يلي:

- المبيدات البكتيرية: وقد أنتج عدد منها، مثل:

- ١- زانزوموناس (*Xanthomonas spp*).
  - ٢- سيدومونا سيرينجي (*Pseudomonas syringae*).
  - ٣- باسيلوس ساتيليس (*Bacillus subtilis*).
  - ٤- باسيلوس بومولاس (*Bacillus pumilus*).
  - ٥- بانتويا أجلوميرانس (*Pantoea agglomerans*).
  - ٦- سترپتوميسيس ليدوكيس (*Streptomyces lydicus*).
- وغيرها، والتي تم استخدامها على نطاق تجاري في مقاومة الأمراض، جدول (١).

- المبيدات الفطرية: حيث تم تسجيل عدد من الأنواع المنتمة لفطر التريكوثيرما (*Trichoderma*)، مثل:

- ١- تريكوثيرما هارزيانوم (*Trichoderma harzianum*).
- ٢- تريكوثيرما فريس (*Trichoderma virens*).

تستعمل هذه الفطريات في إنتاج مبيدات حيوية لوقاية النباتات من عدة أمراض، وخصوصاً الأمراض المتسببة عن الفطريات المستوطنة في التربة مثل: أعفان الجذور المتسببة عن فطريات: البيثيوم، والريزوكتونيا، والفيوزاريوم، وفطريات أخرى عديدة.

وقد أمكن استخدام فطريات أخرى لإنتاج المبيدات الحيوية مثل: كونيوثيريوم مينيتانس (*Coniothyrium minitans*) في مقاومة بعض الأمراض المتسببة عن فطريات أخرى

مثل الأجسام الحجرية على بعض المحاصيل مثل: الفول، والخس، جدول (١). كذلك أدخلت أنواع أخرى من الفطريات مثل: فيرثيسيليوم (*Verticillium*)، وفطر ميتريزيوم (*Metarhizium*) كمبيدات فطرية أخرى. ولا تخفى أهمية فطر بيوفيريا (*Beauveria*) في مقاومة الحشرات، حيث تم إنتاج مبيدات حيوية عديدة من المادة الفعالة لهذا الفطر. كما تم استخدام فطر باسيلوميسيس ليلاسيناس (*Paecilomyces lilaceus*) كمبيد حشري خاص بالديدان الخيطية، وتم تطبيقه بنجاح كبير في المجال الزراعي.

- الخمائر: حيث تم إنتاج بعض المبيدات الحيوية من أنواع معينة من الخمائر مثل الكريبتوتوكوس (*Cryptococcus*)، والكانديدا (*Candida*)، على نطاق تجاري، واستخدمت هذه المبيدات في مقاومة بعض الأمراض النباتية، وخصوصاً تلك التي تصيب الخضروات، والفاكهة بعد حصادها،

## أنواع المبيدات الحيوية

يمكن تقسيم المبيدات الحيوية بطريقتين :

### ● الطريقة الأولى

تعتمد على نوع الآفات المستهدفة، وهي في ذلك تشبه المبيدات الكيميائية، ويمكن تصنيفها كما يلي:

■ **مبيدات حيوية بكتيرية (Bio bactericides):** وتستخدم في القضاء على الأمراض البكتيرية مثل: مرض التبغ البكتيري في الطماطم والفلل، واللفحة النارية في التفاح.

■ **مبيدات حيوية فطرية (Bio fungicides):** وتستخدم في القضاء على الأمراض الفطرية مثل: أعفان الجذور، وكل من البياض الزغبي، والبياض الدقيقي، والأصداء المختلفة.

■ **مبيدات حيوية عشبية (Bio herbicides):** وتستخدم في القضاء على الحشائش الضارة مثل: نبات الحامول ونبات الهالوك .

■ **مبيدات حيوية حشرية (Bio insecticides):** وتستخدم في القضاء على الحشرات الضارة مثل: حشرة المن، وأبو العيد، والديدان القارضة، ودودة ورق القطن.

■ **مبيدات حيوية للديدان الخيطية (Bionematicides):** وتستخدم في مقاومة الديدان الخيطية مثل التي تسبب تعقد الجذور في الطماطم وهي من نوع (*Meloidogyne incognita*).

### ● الطريقة الثانية

تعتمد هذه الطريقة على المادة الفعالة بها، ومن هذه الوجة تقع جميع المبيدات الحيوية تحت ثلاث مجموعات رئيسة، حيث تم تسجيل حوالي ١٤٢٠ منتجاً حيوياً تحتوي على ٤٣٠ مادة فعالة حيوية، وذلك بنهاية عام ٢٠١٤ م. ويمكن استعراض تلك المجموعات كما يلي:

■ **مبيدات حيوية ميكروبية (Microbial Biopesticides):** وهي المبيدات التي تكون فيها المادة الفعالة عبارة عن بكتيريا، أو فطر، أو خميرة، أو فيروس، أو بروتوزوا، وقد كان اكتشاف البكتيريا التي تسمى باسيلوس ثيرنجينسيس (*Bacillus thuringiensis*) في منتصف القرن الماضي- والتي أبدت فعالية كبيرة في إبادة أنواع من الحشرات في طور اليرقة مثل دودة ورق القطن، والتي تتغذى يرقاتها على أوراق القطن، وكذلك دودة اللوز

(Suppressive Soil)، على العكس من ذلك فإن استخدام المبيدات الكيميائية على المدى الطويل يؤدي إلى تدهور التربة من الناحية البيولوجية، وقتل كثير من أنواع الميكروبات النافعة.

٥- ندرة حدوث طفرات ضارة، حيث لم تسجل حالات ظهور طفرات ضارة من خلال استخدام المبيدات الحيوية، بينما استخدام المبيدات الكيميائية تسبب في ظهور طفرات كثيرة ضارة، وخصوصاً في الحشرات التي لم تقتل بتلك المبيدات، إما لضعف الجرعة المستخدمة، أو لمقاومة تلك الحشرات لها.

## سليبات المبيدات الحيوية

توجد بعض السليبات لاستخدام المبيدات الحيوية، وهي تعتبر تحديات أكثر منها سلبيات، إذ أن البحث العلمي يحاول جاهداً تلافي بعضها في المستقبل، ومن من أهم تلك السليبات ما يلي:

١- بطيئة الفعالية، فهي لا تقضي على الآفات بسرعة مثل المبيدات الكيميائية، ولكن تستغرق بعض الوقت، ولهذا يفضل استخدام هذه المبيدات في مرحلة مبكرة من ظهور المرض، أو حتى قبل ظهوره مطلقاً كوسيلة وقائية للمحصول، حيث أنها تكون قليلة الفائدة في حال تقشي الآفات أو الأمراض بصورة وبائية.

٢- مقاومة بعض الآفات لها، حيث أن الكائنات المسببة للأمراض قد تزداد مقاومتها ضد المبيدات الحيوية بتكرار الاستخدام، شأنها في ذلك شأن جميع المبيدات، ولكن بالتأكيد بدرجة أقل من تلك التي توجد في حالة المبيدات الكيميائية. ويمكن التغلب على ذلك أو الحد منه باستخدام عدة مبيدات بالتبادل أو خليط من المبيدات الحيوية.

٣- تأثرها بالعوامل البيئية؛ بسبب أن المواد الفعالة في المبيدات الحيوية هي غالباً كائنات حية فإنها تتأثر بالعوامل المناخية، وقد تصبح غير فعالة تحت بعض الظروف المناخية، وتكون فعالة تحت البعض الآخر. ويمكن التغلب على هذه النقطة بأن كل دولة يكون لها تقنية محلية خاصة بها تناسب العوامل المناخية بها.

٤- التكلفة العالية نسبياً مقارنة بالمبيدات الكيميائية المصنعة، ولكن إنتاجها محلياً حسب ظروف كل منطقة ربما يساهم في خفض التكاليف، ويجعلها أرخص من المبيدات الكيميائية.

اسم المبيد الحيوي	نوع المادة الفعالة	المادة الفعالة	الأمراض المستهدفة	امثلة للمحاصيل المعاملة
أجريفاج AgriPhage™	فيروس	لاقمات بكتيريا <i>Xanthomonas spp.</i> <i>Pseudomonas syringae</i>	التبقع البكتيري	الطماطم والفلفل
بيوسيف Bio-Save® 10LP3	بكتيريا	<i>Pseudomonas syringae</i> strain ESC 10	أعفان ما بعد الحصاد	التفاح والكمثرى والبرتقال والليمون والعنب
بلوموتايم حيوي Bloomtime Biological™ 3	بكتيريا	<i>Pantoea agglomerans</i> strain E325	اللفحة النارية	التفاح والكمثرى
أكتينوفات Actinovate® SP	بكتيريا	<i>Streptomyces lydicus</i> WYEC 108	أمراض الجذور والمجموع الخضري	محاصيل الصوب والمشاتل
بالاد بلاس Ballad® Plus	بكتيريا	<i>Bacillus pumilus</i> QST 2808	الصداء والبياض الدقيقي والتبقع البنّي والسيركوسبوري	فول الصويا والحبوب والبطاطس
سيريناد ماكس Serenade® MAX™	بكتيريا	<i>Bacillus subtilis</i> strain QST 713	اللفحة النارية والصداء والتبقع البكتيري والأعفان والبياض الدقيقي	الخضروات والفاكهة والمحاصيل
رابوسيدي ®Rhapsody	بكتيريا	<i>Bacillus subtilis</i> QST 708	الأمراض الفطرية والبكتيرية والأنثراكوز والتبقع	نباتات الخضروات والفواكه والعشبيات والشجيرات والمخروطيات
كوديالك ®Kodiak	بكتيريا	<i>Bacillus subtilis</i> GB03	أمراض الجذور	القطن والذرة السوداني والقمح والشعير والذرة والبقول والبسلة
سوناتا ®Sonata	بكتيريا	<i>Bacillus pumilus</i> QST 2808	الأمراض الفطرية مثل اللفحات والبياض والأصداء	محاصيل الحبوب والأشجار والشجيرات
يالدشيلد Yield Shield®	بكتيريا	<i>Bacillus pumilus</i> GB34	أمراض الريزوكتونيا والفيوزاريوم	البقوليات
بلانت شيلد PlantShield® HC و روتشيلد RootShield®	فطر	<i>Trichoderma harzianum</i> Rifai strain KRL-AG2	أمراض البيثيوم والفيوزاريوم والريزوكتونيا	محاصيل الخضروات والفواكه
كونتانس Contans® WG	فطر	<i>Coniothyrium minitans</i> strain CON/M/91-08	بعض أمراض الجذور	الخس والفاصوليا
صويلجارد SoilGard 12G3	فطر	<i>Trichoderma virens</i> (formerly <i>Glucocladium virens</i> )	أعفان الجذور المتسببة عن البيثيوم والريزوكتونيا	الخضروات ونباتات الزينة ونباتات الصوب والمشاتل
تي-٢٢ بلانتر بوكس T-22™ Planter Box	فطر	<i>Trichoderma harzianum</i> Rifai strain KRL-AG2	أمراض الفيوزاريوم والبيثيوم والريزوكتونيا	محاصيل الخضروات والفواكه والحبوب والبقوليات
جارليك بارير Garlic Barrier®	نبات (زيت الثوم)	Garlic oil	الإصابات الحشرية والعضن البني	معظم محاصيل الخضروات والفاكهة والحبوب والبقوليات والقرعيات
جرين لايت نيم Green Light® Neem	نبات (زيت النيم)	Neem oil	البياض الدقيقي والصدأ والأنثراكوز وتبقع الأوراق	الخضروات والفواكه والتوابل
تيراكت Triact® 70EC	نبات (زيت النيم)	Neem oil	تبقع الأوراق والأصداء والبياض الدقيقي وغيرها	محاصيل الخضروات والفواكه والحبوب والتوابل
إيكواي راس ECO E-RASE®	نبات (زيت الهوهوبا)	Jjoba oil	البياض الزغبي والذبابة البيضاء	محاصيل الخضروات وأشجار الزينة
هيد أب بلانت بروتيكتانت Heads Up® Plant Protectant	نبات (مستخلص نبات الكينوا)	Extract of <i>Chenopodium</i> <i>quinoa saponins</i>	أمراض الجذور والخنق	فول الصويا والبطاطا والطماطم والبسلة والذرة والقمح
بروماكس Promax™	زيت الزعتر	Thyme oil	الأمراض الفطرية	المحاصيل وأشجار الزينة

البروتينات المسؤولة عن منع الإصابة. ويعد أيضاً حامض الساليسيليك (Salicylic acid) من بين المواد المهمة المستخدمة في استحثاث المقاومة الطبيعية داخل النبات ضد مسببات المرضية.

### ● التنافس

يقصد به تنافس (Competition) الكائن الحي الموجود كمادة فعالة في المبيد الحيوي على المكان أو على المواد الغذائية الموجودة في هذا المكان. ولذلك يجب أن يكون للكائن الموجود بالمبيد الحيوي قدرة فائقة على النمو، حيث أن ذلك يساعده على استغلال المكان فيحمي النبات من وصول مسبب الأمراض، أو يكون له القدرة على استهلاك الغذاء الموجود بالمكان فيمنع إنبات جراثيم الكائن المسبب للأمراض، وبذلك تتوفر الحماية اللازمة للنبات.

تتوفر لفطر التريكوثيرما هذه الصفات؛ مما يجعله مبيدًا حيويًا ناجحًا، شكل (١). وقد تم استخدام مسحوق الخمائر (*Cryptococcus laurentii*) و(*Candida saitoana*) كمبيدات حيوية ضد فطر بنسليوم اكسابانيوم الذي يسبب العفن الأزرق لثمار التفاح. وقد نجحت تلك الخمائر في حماية ثمار التفاح من التعفن عن طريق استغلالها للمكان والغذاء، ومنع إنبات جراثيم الفطر المسبب للأمراض.

ومن الواضح هنا - لكي يكون استخدام الكائنات المعتمدة على التنافس كوسيلة أساسية

لإفرازها داخليًا لوقاية نفسه من مسببات الأمراض، ويتم ذلك باستخدام وسائل التقنية الحيوية، والهندسة الوراثية. فعلى سبيل المثال يمكن حقن المورث المسؤول عن مقاومة الآفات من بكتيريا (*Bacillus thuringiensis*) في كروموسومات النبات، وبذلك يقوم ذلك النبات بتصنيع المادة المسؤولة عن حمايته ضد الآفات الضارة، وخصوصاً السم المسمى (Bt-toxin) المسؤول عن قتل الحشرات الضارة ويرقاتها. وفي هذه الحالة لا توجد هناك حاجة لاستخدام المبيدات نفسها في المقاومة. ولكن تعد هذه الطريقة مكلفة نسبيًا، وقد توجد محاذير من قبل بعض الدول على استخدام المحاصيل الهندسة وراثيًا.

## آلية عمل المبيدات الحيوية

من المهم بعد معرفة المبيدات الحيوية وأنواعها وأهميتها، استعراض - بصورة مختصرة - كيفية عمل هذه المبيدات (Mode of Action of Biopesticides)، وإبادتها للآفات الضارة المستهدفة؛ حتى يكون القارئ والمهتم بهذا الموضوع على دراية كافية بهذا الموضوع من جميع جوانبه. ونظراً للتنوع الهائل للكائنات والمواد الحيوية التي تستخدم في تصنيع المبيدات الحيوية، فإن طرق عملها أيضاً قد تعددت وتتنوع، ولكن يمكن حصرها وتلخيصها فيما يلي:

### ● زيادة القدرة الدفاعية في النبات

نظراً لأن المادة الفعالة في المبيد الحيوي غالباً ما تكون كائناً حياً، فقد وجد أن بعض هذه الكائنات بالإضافة إلى قدرتها على تثبيط أو قتل الكائن المسبب للمرض، فإنها تستطيع إفراز بعض المواد المحفزة لنمو النبات، أو استحثاث النبات نفسه على إفرازها، وهي بذلك تصبح مزدوجة الفائدة بالنسبة للنبات. فقد لوحظ أن استخدام بعض الميكروبات مثل أنواع بكتيريا (*Bacillus*) و(*Pseudomonas fluorescens*) وفطر (*Fusarium*) وفطر (*Trichoderma*) يؤدي إلى الزيادة والتحسين في نمو النبات؛ نتيجة لإفراز بعض محفزات النمو، مثل: الفيتواليكسينات، والجبريلينات، وكذلك حث النبات على المقاومة الذاتية لمسببات الأمراض من خلال إفراز مواد فينولية، وزيادة طبقات اللجنين التي يصعب على مسبب المرض اختراقها، وكذلك إنتاج

والتي تسمى بأمراض ما بعد الحصاد (post harvest diseases)، ومن أشهر الخمائر التي تم استخدامها في هذا المجال خميرة تسمى كانديدا أوليفيا (*Candida oleophila*). وعلى مستوى المعمل فإن بعض الخمائر قد أثبتت فعالية كبيرة ضد عدد من الأمراض الفطرية، وقد نجح الكاتب - في بحوث خاصة - في استخدام بعض أنواع الخمائر في مقاومة أمراض النيما تودا على مستوى الحقل لنباتات العنب والطماطم.

- الفيروسات: وقد تم استخدام بعضها في إنتاج مبيدات حيوية، ومن أهم تلك الفيروسات: باكيلوفيروس (*Baculoviruses*) وسيبوفيروس (*Cypovirus*)، وتضم هذه المجموعة عدداً كبيراً من الفيروسات، وتم عزل معظمها من الحشرات، ثم أعيد إنتاجها في صورة مبيدات حيوية يتم رشها على الحشرات. وقد تزايد حديثاً عدد المبيدات الحيوية المنتجة من الفيروسات ليصل إلى قرابة الخمسين منتجاً تجارياً.

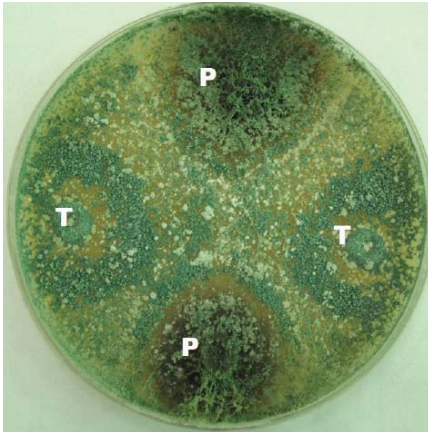
- البروتوزوا: وهي الحيوانات الأولية، حيث تم استخدامها كمبيدات حيوية لبعض الحشرات وخصوصاً الجراد، وقد أمكن استخدام البروتوزوا المسماة نوسيمًا لوكوستيا (*Nosema locustae*) في مقاومة حشوده بنجاح.

### ■ مبيدات حيوية نباتية (Biochemical Biopesticides):

وهي المبيدات التي تكون المادة الفعالة بها أحد المنتجات النباتية مثل: الزيوت العطرية؛ والقلويدات؛ والجليكوسيدات؛ والأحماض العضوية؛ والهومونات النباتية؛ ومنظمات النمو؛ والمستخلصات النباتية. ومن أمثلة النباتات واسعة الاستخدام في هذا المجال: الريحان، والنعناع البلدي، والنعناع الفلفلي، وحشيشة الليمون، والثوم، والزعتر، واللانتانا، والدلفة، والخطمية، والكافور، والداتورا، وغيرها. تستخدم هذه النباتات في صورة مستخلصات مائية أو كحولية أو في صورة مسحوق؛ وذلك لمعاملة البذور قبل الزراعة أو عند تخزينها، كما تستخدم كذلك في معاملة المجموع الجذري، أو رشاً على المجموع الخضري، سواء قبل الإصابة أو بعدها. وقد تم استخدام مبيدات حيوية حشرية من نبات النيم (*Neem*) منذ فترة بعيدة، وتم استخدامه على نطاق واسع على مستوى العالم، جدول (١). وحالياً تهتم معالم البحث العلمي على مستوى العالم بإنتاج مبيدات حيوية آمنة من معظم النباتات البرية، والطبية.

### ■ مبيدات حيوية مصنعة داخل النبات (Plant-Incorporated-Protectants):

ويقصد بها: المواد التي يتم استحثاث النبات



(المصدر: عمل خاص بكاتب المقال)

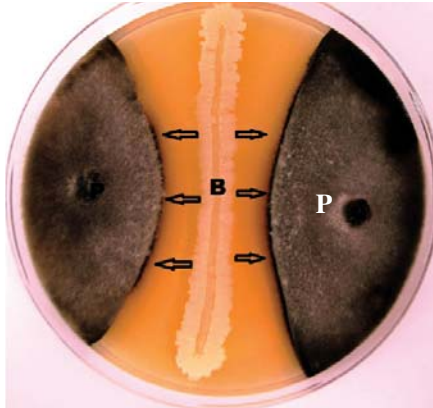
■ شكل (١) فطر التريكوثيرما (T) باللون الأخضر ويتميز بسرعة نموه وتنافسه على المكان والغذاء مسبباً تثبيطاً ملحوظاً للفطر الممرض (P) باللون الأسود، كما أن نمو فطر التريكوثيرما فوق مستعمرة الفطر الممرض يشير إلى تفضله عليه وقتله.

السموم الفطرية، والمنتجات الثانوية، مثل: الجليوفيرين (Gliotoxin) والجليوتوكسين (Gliovirin) والبيبتايبول (Peptaibols)، والتي تؤدي إلى قتل الكائنات المسببة للأمراض. وقد لوحظ من قبل إفراز مادة سامة بواسطة *Bacillus thuringiensis* (تسمى Bt-toxin) تؤدي إلى تدمير جسم الحشرة وقتلها.

#### ● وسائل أخرى

قد توجد بعض الوسائل الأخرى التي يمكن أن يؤدي بها المبيد الحيوي دوره في قتل المسبب المرضي، مثل إذابة الطبقة الشمعية الموجودة على جسم الحشرات، وبذلك تصبح الحشرة عرضة للجفاف والقتل؛ نتيجة لبخر الماء السريع من جسمها. كذلك الفيرمونات الحشرية والتي لا تقتل الحشرات مباشرة، ولكن تؤدي إلى حدوث خلل في الدورة الجنسية للحشرة قد يؤدي إلى عقمها، وبذلك يؤدي إلى موتها في النهاية وتقليل أعدادها. وكذلك هناك بعض المواد التي من شأنها جذب الحشرات إلى مصائد أو المواد البروتينية التي تساعد على التصاق الكائن الحي بالأفة. كل هذه المواد تعد من الطرق التي يستخدمها الكائن المستعمل كمبيد حيوي في القضاء على الآفات.

الجدير بالذكر أن معظم المبيدات الحيوية لا تؤدي غالباً دورها بطريقة أو ميكانيكية واحدة، ولكن قد تستخدم أكثر من طريقة، وهذا يساعد على نجاح المبيد الحيوي وزيادة فعاليته. فعلى سبيل المثال: يستطيع فطر (التريكوديرما) أن يؤدي عمله عن طريق المنافسة على المكان، والغذاء، والتطفل بما يسمى (Mycoparasitism)، وإنتاج بعض المضادات الحيوية والسموم، ويمكن لبعض الأنواع



(المصدر: عمل خاص بكتاب المقال)

■ شكل (ه) إفراز المضادات الحيوية بواسطة نوع من البكتيريا (B) داخل الوسط الغذائي يؤدي إلى تثبيط الفطر المسبب للأمراض (P) وعدم قدرته على النمو داخل منطقة التثبيط، حيث تشير الأسهم.

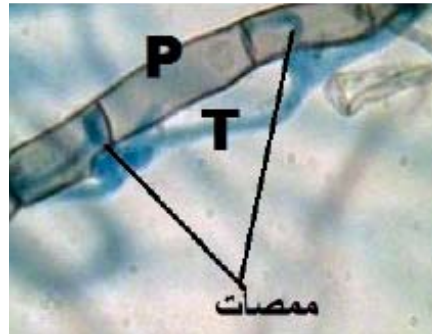


(المصدر: Dara and Dara 2013)

■ شكل (3) النمو الكثيف لخيوط وجراثيم فطر (*Beauveria bassiana*) على سطح الحشرة وبداخلها والذي يؤدي إلى قتلها.

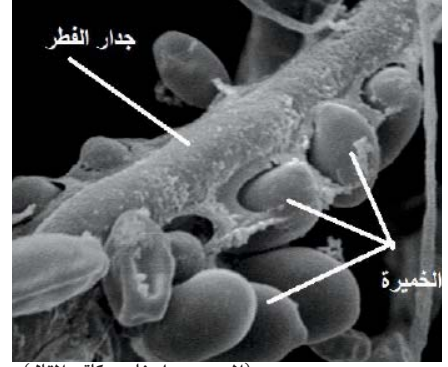
على الكائن المسبب للمرض هي: إفراز نوع -أو عدة أنواع- من المضادات الحيوية التي تؤدي دورها بطريقة تآزرية لقتل الكائن المسبب للمرض. وقد وجد أن بعض أنواع من البكتيريا العصوية مثل: (*Bacillus subtilis*)، (*B. licheniformis*)، (*B. mycoides*) و (*B. cereus*) لها القدرة على إفراز بعض المضادات الفطرية في المختبر، شكل (5)، مثل: الليبوبيبتيد (Lpopeptides)، فينجيسين (Fengycin)، سيرفاكتين (Surfactin)، إيتروين (Iturin)، وباسيلومايسن (Bacillomycin) وغيرها، مما يسبب ثقوباً ملحوظة في الأغشية الخلوية لخلايا الفطريات ويؤدي إلى قتلها. كما تم إثبات إفراز أنواع أخرى من المضادات

الحيوية مثل الفينازين (Phenazines)، وسيانيد الهيدروجين (Hydrogen Cyanide)، بواسطة عزلات من بكتيريا (*Agrobacterium tumefaciens*). ولفطر التريكوديرما أيضاً دور واضح في إنتاج بعض



(المصدر: عمل خاص بكتاب المقال)

■ شكل (4) تطفل فطر التريكوديرما (T) على فطر الريزوكتونونيا المسبب للأمراض (P)، حيث أن الأول يرسل ممصات داخل خيوط الفطر المرض لاستنزاف محتوياته الداخلية وقتله.



(المصدر: عمل خاص بكتاب المقال)

■ شكل (2) مقدرة خلايا نوع من الخمائر نجدر أحد الفطريات الممرضة وتحليله تحليلًا كاملاً وقتله.

في مقاومة مسببات الأمراض - أنه يجب تطبيقها في وقت مبكر قبل حدوث الإصابة؛ لضمان نجاحها وزيادة فعاليتها.

#### ● التطفل

يعني أن الكائن المستخدم كمادة فعالة في المبيد الحيوي تكون له القدرة على التطفل (Parasitism) على الكائن المرض وقتله. وتجدر الإشارة هنا أنه كلما كانت مقدرة الكائن الحي في قتل الكائن المسبب للأمراض سريعة كلما كان المبيد الحيوي شديد الفعالية. ويجب أن تتوفر عدة صفات في الكائن المستخدم كمبيد حيوي في هذه الحالة منها قدرته على إفراز الأنزيمات اللازمة لتحلل جدر الخلايا الفطرية، أو الطبقة القشرية الخارجية للحشرة، مثل: إنزيمات الكيتينيز، السيلوليز، والبروتيز، وغيرها من الإنزيمات التي تمكنها من اختراق (Penetration) الجدر الخارجية للمرض، شكل (2)، وتجعله قادراً على تحليل أنسجة المسبب للأمراض الداخلية، واستخدامها كغذاء، ومن ثم فإن الكائن المستخدم كمبيد حيوي ينمو نمواً كثيفاً يؤدي إلى قتل الكائن المسبب للأمراض كما يحدث في حالة إصابة فطر (*Beauveria bassiana*) للحشرات، شكل (3). وقد يرسل الكائن المتطفل (المبيد الحيوي) تراكيب خاصة تسمى بـ (الممصات) (الفريسة)، ويؤدي ذلك أيضاً إلى قتل الأخير كما يحدث في حالة تطفل فطر (التريكوديرما) على بعض الفطريات المسببة للأمراض مثل فطر الريزوكتونونيا، شكل (4).

#### ● إنتاج المضادات الحيوية والسموم

في هذه الحالة قد تكون الوسيلة التي يقضي بها الكائن المستخدم كمبيد حيوي





(المصدر: عمل خاص بكتاب المقال)

■ شكل (٦) الشكل النهائي لمبيد حيوي في صورة صلبة (أحد المشاريع المدعومة من المدينة، طالع ص ٤٦).

and Products for organic farmers in Ohio. Available online at: <http://www.ohioline.osu.edu/sag-factsheet/pdf/0028.pdf>.

-Colorado State University – Extension – Horticulture, *Bacillus thuringiensis*. Available online at: <http://www.ext.colostate.edu/pubs/Insect/05556.html>

-Dara S.K., Dara S.S. R. (2013). Compatibility of the entomopathogenic fungus, *Beauveria bassiana* with some fungicides commonly used in strawberries. eNewsletter on production and pest management practices for strawberries and vegetables. Available online at: <http://ucanr.edu/blogs/blogcore/postdetail.cfm?postnum=9626>

-Hashem M., Abo-Elyousr, K. A. (2011). Management of the root-knot nematode *Meloidogyne incognita* on tomato with combinations of different biocontrol organisms. *Crop protection*, 30: 285-292.

-Hashem M., Alamri S.T. (2009). The biocontrol of postharvest disease (*Botryodiplodia theobromae*) of guava (*Psidium guajava* L.) by the application of yeast strains. *Post harvest biology and technology*, 53:123-130.

-Hashem M., Omran Y. A.M.M., Sallam N. M. (2008). Efficacy of yeasts in the management of root-knot nematode *Meloidogyne incognita*, in Flame Seedless grapevines and the consequent effect on the productivity of the vines. *Biological control science and technology*, 18(4):357-375.

-Leifeld, J. (2012). How sustainable is organic farming? *Agriculture, Ecosystems and Environment* 150: 121– 122.

-Nollet L.M.L., Rathore H. S. (Eds). (2015). *Biopesticides Handbook Hardcover*. CRC press, Talyor and Francis groups, pp 305.

-Srivastava, R., Roseti, D., Sharma, A.K. (2007). The evaluation of microbial diversity in a vegetable based cropping system under organic farming practices. *Applied ecology* 36, 116 – 123.

-Szewczyk B., de Souza M. L., de Castro M. E. B., Moscardi M. L., Moscardi F. (2011). *Baculovirus Biopesticides, Pesticides - Formulations, Effects, Fate*, Prof. Margarita Stoytcheva (Ed.), ISBN: 978-953-307-532-7, InTech. Available online at: <http://www.intechopen.com/books/pesticides-formulations-effects-fate/baculovirus-biopesticides>

-US Environmental Protection Agency – What are Biopesticides? Available online at: <http://www.epa.gov/opp00001/biopesticides/whatare-biopesticides.htm>

الحيوية في عبوات مناسبة في صورتين: إما سائلة، أو صلبة، شكل (٦). ولكل من الصورتين استخدامات مثل: تغليف التقاوي- نثرا على التربة-، أو معاملة الشتلات، أو ورش النبات (المجموع الخضري).

## الخلاصة

يمكن القول أن المبيدات الحيوية العمود الفقري أو كلمة السر في استدامة الزراعة العضوية، حيث أن الزراعة العضوية تمنع استخدام المبيدات الكيميائية تماماً، وفي حالة استخدام تلك المبيدات فإن المساحة تتحول تلقائياً إلى نظام الزراعة التقليدية أو الكلاسيكية. ولذلك فإن الاهتمام باكتشاف وإنتاج أنواع جديدة وعديدة من المبيدات الحيوية هو أهم التحديات المستقبلية التي تواجه المنتجين والباحثين على حد سواء في هذا المجال.

ونظراً لأن المبيدات الحيوية قد يتأثر أداؤها أو فعاليتها بالعوامل المناخية، وأيضاً قد يتم إنتاجها من كائنات مهندسة وراثياً، فإنه يفضل إنتاج هذه المبيدات الحيوية محلياً؛ مما يزيد من فعاليتها وخفض تكاليف إنتاجها. وهذا يستلزم أن تكون لكل دولة استراتيجية وتقنية حديثة خاصة بها في إنتاج المبيدات العضوية. وبهذا يتضح أن مستقبل الزراعة العضوية واستدامتها مرهون بمدى التقدم في مجال إنتاج وتصنيع المبيدات الحيوية الآمنة، والتي تضمن القضاء التام على الآفات المسببة للأمراض المختلفة.

## المراجع

- الجلا، عبد المنعم (٢٠٠٢م). الزراعة العضوية الأسس وقواعد الإنتاج والمميزات رقم الإيداع ١٣٣٠/٢٠٠٢ دار الكتب والوثائق المصرية.

- الرضيمن، خالد ناصر (٢٠٠٤م). مقدمة عن الزراعة العضوية المجلة الزراعية – المجلد ٣٥ العدد الثاني. وزارة الزراعة – المملكة العربية السعودية.

- الرضيمن، خالد ناصر (٢٠١١م). الزراعة العضوية. <http://www.agricultureegypt.com/JobDetails.aspx?CatID=c15bc00f-50f9-4d68-a1f7-c202c50384d8&ID=41bbb108-eada-4f7f-a550-d7e3a18d06a7>

- عماد الدين يوسف محمود (٢٠١٤م). المقاومة الحيوية (البيولوجية)

<http://kenanaonline.com/users/EmadQotp/posts/608123>

-Biopesticides Industry Alliance. Available online at: <http://www.biopesticideindustryalliance.org/>

-Cao C., Park S., Mc Spadden B. B. (2010). *Biopesticide control of plant disease: Resources*

من هذا الفطر استحضات المقاومة الطبيعية للنبات وزيادة نموه من خلال إفراز بعض منظمات النمو.

## إنتاج وتسويق المبيدات الحيوية

تمر عملية إنتاج وتصنيع المبيدات الحيوية بعدة مراحل مهمة منذ اكتشاف الكائن الذي يستخدم في عملية إنتاج المبيد الحيوي حتى عملية تسويقه. يمكن استعراضها باختصار كما يلي:

### ● المرحلة الأولى

تتضمن اكتشاف الكائن الحي، ودراسة كفاءته ضد مسببات الأمراض المستهدفة معملياً، ويشترط في ذلك الكائن أن يكون غير مسبب لمرض للإنسان على الأقل.

### ● المرحلة الثانية

دراسة مقدرة وسرعة نمو الكائن الحي على بيئات مناسبة بكميات كبيرة، ويشترط أن تكون هذه المادة غير مكلفة، وأن يستطيع الكائن النمو عليها بكميات كبيرة تكفي للقيام بالدور المطلوب في مقاومة المسبب للمرض.

### ● المرحلة الثالثة

تحميل الكائن الحي على مواد خاصة، وهي في هذه الحالة يطلق عليها «المبيد الحيوي»، ويعد الكائن الحي المحمل على هذه المادة هو المادة الفعالة، ويشترط في المادة الحاملة عدة مواصفات منها:

- سهولة الحصول عليها.

- سهولة تحضيرها أو تجهيزها.

- قدرتها على الثبات.

- قدرتها على المحافظة على حيوية الكائن الحي لفترة مناسبة.

- ذات تكلفة مناسبة.

### ● المرحلة الرابعة

دراسة فعالية المبيد الحيوي وأمانه على المحيط الحيوي. وفي هذه المرحلة يتم دراسة كفاءة المبيد المنتج تحت ظروف الحقل لمدة مناسبة (٢-٣ مواسم زراعية)، وكذلك دراسة الأمان الحيوي لهذا المبيد على البيئة والكائنات غير المستهدفة.

### ● المرحلة الخامسة

إنتاج المبيد الحيوي على نطاق تجاري، ويتم ذلك في المصانع الكبيرة المعدة لذلك بعد الترخيص من الدولة المعنية، ويتم إنتاج المبيدات

# عرض كتاب

## التسميد العضوي.. نوعية التربة وصحة الإنسان

لإنتاج الوقود الحيوي كمحسنات التربة الذي حرره كل من د. خالد العتيبي ود. جف ششوانين، حيث ناقش الفصل محاولات الحد من الاعتماد على الوقود الأحفوري كمصدر رئيس ووحيد للطاقة، والتي أدت إلى إنتاج الطاقة البديلة من المواد العضوية المختلفة. وقد استخدمت العديد من التقنيات مثل: الكيموحيوية، والتخمير، والكيموحرارية، والتغويز، والانحلال الحراري، والاستخلاص الكيميائي، وعمليات الأسترة لتحويل المواد العضوية إلى طاقة. ينتج من خلال هذه التقنيات منتجات ثانوية قيمة تشمل: حبوب التقطير، ورقائق عضوية، والجلسرين، والرماد، والفحم النباتي. ونظراً لتزايد صناعة إنتاج الطاقة الحيوية، ستكون هناك وفرة في المنتجات الثانوية المصاحبة لها. يتم التخلص من بعض هذه المنتجات عن طريق ممارسات غير صديقة للبيئة كالحرق، كحرق الجلسرين، أو الطمر، كطمر الرماد. ولذلك ينبغي السعي في إيجاد طريقة صحيحة يمكن أن تكون سليمة اقتصادياً وأمنة بيئياً، وبما أن هذه المنتجات الثانوية منتجات عضوية وتحتوي على الكربون والعناصر لتغذية المحاصيل النباتية فمن المحتمل أن تكون مفيدة للتربة وإنتاج المحاصيل، كما ينبغي النظر في استخدامات أخرى محتملة لهذه المشتقات بما في ذلك إضافتها للتربة الزراعية. كذلك يمكن استخدامها في تغذية الحيوانات، مثل: الاستخدام العلفي لحبوب التقطير، والمنتجات الثانوية الأخرى. ويغطي هذا الفصل المعلومات ذات الصلة بشأن الاستخدام المحتمل لمشتقات إنتاج الطاقة الحيوية كمحسنات للتربة، وكأسمدة عضوية في الأراضي الزراعية، وكعلف في علائق الحيوانات والفرص المتاحة للتطبيقات المستقبلية.

تناول الفصل الخامس دور فطر السودوموناس والأحياء الدقيقة الأخرى في مكافحة أمراض النبات في التربة التي تحد من انتشار هذه الأمراض بقلم كل من د. مارتينا كيسلوكوفا، ود. يوفانمونتلوكاسا، وقد ناقشا الأضرار البالغة التي تسببها الأحياء الدقيقة الممرضة الموجودة في التربة للنباتات المزروعة، مما يؤدي إلى نقص سنوي في الإنتاجية بمليارات اليورو. ويعد تخيير التربة كيميائياً لمكافحة هذه الميكروبات الأكثر فعالية لكنه مكلف للغاية بالنسبة لكثير من المحاصيل، كما أن

د. سليمان بن محمد الفضل

د. عثمان أحمد الطاهر

طريقة تحد من تعرية التربة، والاحتفاظ بالكربون داخلها، والحد من الصرف الزراعي، وتحسين موائ الحياة البرية في الأراضي الزراعية وبالإضافة لكل هذه المزايا يتم الحفاظ على تحسين إنتاجية المحاصيل الزراعية. ويستعرض الكاتب الدراسات المنشورة عن مشكلات محددة تتعلق بنظام الزراعة بدون حرارة، بما في ذلك الآثار على التربة والمياه، واختزان الكربون في التربة والغازات الدفيئة، والحشائش المقاومة للمبيدات، فضلاً عن أن مستقبل الزراعة بدون حرارة والاستراتيجيات البديلة يمكن أن تعالج هذه المشكلات. جاء الفصل الثالث تحت عنوان: (الأسمدة العضوية في نظم الزراعة في المناطق الأفريقية شبه الصحراوية) وتحريره من قبل د. جوناسكيانو وجستيناكيانو، و د. فرانكلين ميرورا، الذين ناقشوا دور التربة في تشكيل حضارة الإنسان الأفريقي، مشيرين إلى أن التربة لعبت دوراً رئيسياً في تحقيق التطور الحضاري في أفريقيا شبه الصحراوية، حيث أنها تتعرض لتحديات كبيرة مثل: فقد المادة العضوية، وفقد النمل الأبيض، والحرق، وتحويلها إلى استخدامات متنافسة وغير مستدامة. وقد أدت هذه العوامل إلى انخفاض في محتوى التربة الخصوبي الذي يهدد استدامة النظم الزراعية. وعادة يقوم المزارعون بإعادة تدوير المخلفات العضوية سواء باستخدام سماد الكمبوست أو غيره من الممارسات، ومع ذلك، لم يتم بصورة رسمية تبني استخدام الأسمدة العضوية والزراعة المحافظة بطريقة سليمة؛ بسبب عدم تفهم المزارعين لهذه الممارسات، والافتقار إلى الدعم السياسي، وعدم توفر العمالة المدربة وقد تم في هذا الفصل تناول الدور الحالي للمخلفات العضوية في نظم الزراعة في المناطق شبه الصحراوية في أفريقيا من أجل توضيح سبل تعزيز تلك الممارسة، ويعود ذلك إلى الاعتراف المتعاظم بدور الأسمدة العضوية في النظم الزراعية، ودعم صناعات السياسات في أفريقيا بشكل متزايد لقضايا الإنتاج الزراعي المستدام.

استعرض الفصل الرابع المنتجات الثانوية

صدر هذا المجلد التاسع عام ٢٠١٢ من ضمن المجلدات التي تستعرض مستجدات الزراعة المستدامة للمؤلف إريك لثشفوس (Eric Lichtfouse). جاء المجلد في ٣٤٢ صفحة من القطع المتوسط مقسمة إلى أحد عشر فصلاً ومقدمة موجزة من المؤلف، والتي أشارت إلى أن الزراعة المستدامة تعد حقلاً سريع النمو يهدف إلى إنتاج الغذاء والطاقة بطريقة مستدامة للأجيال القادمة.

يركز هذا النظام الزراعي على القضايا الراهنة مثل: تغير المناخ، وزيادة أسعار المواد الغذائية، والوقود، والمجاعة، والسمنة، وتلوث المياه، وتدهور التربة وخصوبتها، ومكافحة الآفات واستنزاف التنوع الأحيائي.

جاء الفصل الأول بعنوان: (التقارب أو الانقسام في السعي من أجل زراعة مستدامة ومعافاة) حرره د. ميغويل ألتيري، وقد ناقش هذا الفصل العديد من الجوانب المتعلقة بالزراعة المستدامة ودورها في تحسين صحة الإنسان. ويرى المؤلف أن اندام الأمن الغذائي العالمي هو نتيجة مباشرة لاستخدام النموذج الصناعي في الإنتاج الزراعي، والذي يتميز بالزراعات الأحادية على نطاق واسع بغرض سد متطلبات التصدير للأسواق العالمية. وقد ظهرت الحاجة الماسة إلى استراتيجيات تؤدي إلى تعزيز كفاءة المزارع صغيرة ومتوسطة الحجم، وتمهد الطريق نحو إعادة هيكلة السياسات الزراعية والنظام الغذائي بأكمله بطرق مجدية اقتصادياً للمزارعين والمستهلكين، موضحاً أن هناك حاجة ماسة إلى تحول زراعي جذري، يعتمد على مفهوم التغير البيئي الزراعي الذي لا يتم دون تغييرات مماثلة في المجالات الاجتماعية والسياسية والثقافية والاقتصادية.

تناول الفصل الثاني: (الزراعة بدون حرارة في الولايات المتحدة الأمريكية) للدكتور جاريد مارغوليز، الذي أشار إلى أن الزراعة بدون حرارة تمثل شكلاً من أشكال الحرث المحافظ التي يتم فيها زراعة المحاصيل مباشرة في التربة مع وجود بقايا المحاصيل السابقة تبلغ الزراعة بهذا النمط حالياً حوالي ربع الأراضي الزراعية في الولايات المتحدة، ويشير دعاء هذه الزراعة إلى أنها

الأنواع، وإدارة الآفات، وإجراءات التعطين، وزراعة الأنسجة وطرق إنتاج الأصناف المعدلة وراثياً لأنواع الجوت بغرض الاستغلال الأمثل.

جاء الفصل العاشر تحت عنوان: (نظم دعم القرار لنقل وتوطين التقنيات الزراعية) للدكتور رشيدي ساركار، الذي ناقش تغير المناخ وما يسببه من فيضانات مفاجئة أو فترات جفاف طويلة، وارتفاع درجة حرارة الأرض مما يؤدي إلى نقص محتوى التربة من الكربون، وزيادة درجة الحرارة، حيث تمثل هذه المتغيرات مشكلات رئيسية تقلق الكثيرين في المجال الزراعي، مشيرين إلى أنه لا يمكن تحقيق زيادة إنتاج المحاصيل، والتخفيف من آثار التغير المناخي، والاحتباس الحراري، إلا بممارسة أساليب الزراعة المستدامة وفي هذه الفصل تم توضيح تبين الآراء في المراحل السابقة باستخدام نماذج محاصيل مختلفة، وتفصيل نماذج المحاصيل، ووظائف نظم مختلفة لإدارة البرامج/نظم إدارة البيانات، وفكرة استخدام نظم دعم القرار لنقل التقنيات الزراعية. كما تم وصف حزمة البرامج، وتوصف منهجية عمل نظم دعم القرار لنقل التقنيات الزراعية ومراحل تطورها.

تطرق الفصل الحادي عشر والأخير من الكتاب إلى مشطبات النمو النباتية والتسميد الكيميائي للقطن، الذي كتبه الدكتور زكريا سوان، مشيراً إلى زيادة عدد سكان مصر، وما تحتاجه هذه الزيادة من أساليب جديدة لتوفير الغذاء لتلبية احتياجات الشعب المصري، حيث يشكل القطن المحصول الرئيسي في الزراعة المصرية. ويزرع القطن أساساً للألياف، ولكن منتجات القطن الأخرى هي أيضاً ذات أهمية اقتصادية. وتعد بذرة القطن مصدراً رئيساً لزيت الطعام وعلفاً للثروة الحيوانية في مصر، وأن الأوضاع الاقتصادية في زراعة المحاصيل الحديثة تتطلب إنتاجية عالية لتكون مربحة، وبالتالي تلبية ارتفاع الطلب على المواد الغذائية التي تقترن بالنمو السكاني. ويمكن تحسين إنتاج المحاصيل الزيتية باستنباط أصناف جديدة عالية الإنتاج، وتطبيق الممارسات الزراعية المناسبة.

عموماً يعد هذا الكتاب إضافة علمية متميزة في مجال التنمية الزراعية المستدامة؛ لأنه يجمع بين الجانب الأكاديمي، والجانب التطبيقي، كما نأمل أن يسهم نشره في زيادة المعرفة الموضوعية بالجوانب المختلفة للزراعة العضوية، وفتح طريق أمام تطبيقها في الدول العربية، وخاصة المملكة العربية السعودية؛ وذلك من أجل تحقيق الأمن الغذائي المنشود.

الطعام، أو الألياف، الذي أصبح توجهاً رئيسياً في معظم الدول، مشيرين إلى أنه على الرغم من أنه قد تم تحسين الطماطم وراثياً وزرعت للغذاء منذ زمن بعيد، إلا أن تطوير وإنتاج الطماطم الصحية المفيدة للإنسان لا زال من ضمن الأولويات البحثية. وتتحدد نوعية ثمار الطماطم خلال مراحل النضج، وتعزز ممارسات ما بعد الحصاد والتخزين المناسبة جودة الطماطم. وفي معظم الحالات يؤدي نظام الإنتاج العضوي ونظم المدخلات المنخفضة إلى إنتاج ثمار أذنبكها عالية، حيث تحتوي الثمار على أعلى نسب الليكوبين، والأحماض العضوية، والفينول، وحمض الإسكوربيك، والمركبات الثانوية، وفيتامين (ج) و(هـ) مقارنة مع الطماطم في الزراعة التقليدية. يستعرض الفصل محتوى الطماطم من المركبات المعززة للصحة مثل: المواد الغذائية المختلفة، والمركبات الثانوية، والكروتين، والليكوبين، والفيتامينات: (ب) و(ج) و(هـ)، والفلافونويدات، والمركبات الفينولية المختلفة، حيث ثبت أن تناول الطماطم ومنتجات الطماطم التي تحتوي على الليكوبين ترتبط بخفض مخاطر الإصابة بأمراض القلب، والأوعية الدموية، وبعض أنواع السرطان.

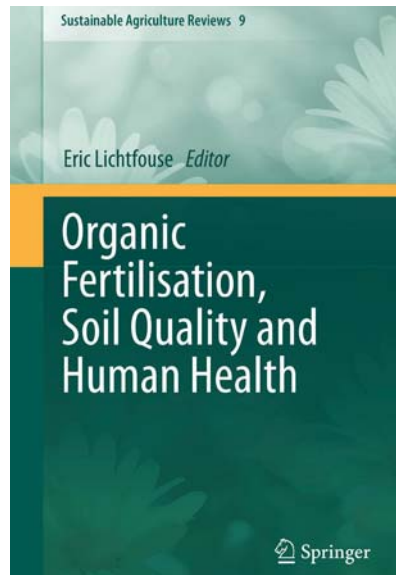
وتناول الفصل التاسع الجوانب المختلفة لنبات الجوت: الأحياء الجزيئية، والتنوع، والزراعة، ومكافحة الحشرات، وإنتاج الألياف، والتركيبة الوراثي، وقد قام بتحريره د. سيسيتا معاطي وآخرون، الذين ذكروا أن جنس الجوت يضم أكثر من ١٧٠ نوعاً، وكلها نباتات ليفية حولية. يستعرض هذا الفصل الشكل المظهري لنبات الجوت، والجوانب الكيموحيوية، والخلوية، والتشريحية، والتجهيز بين

المركبات الكيميائية مثل بروميد الميثيل يجري التوقف عن استخدامها تدريجياً لأسباب بيئية. في هذا السياق وجد أنه تتم حماية النباتات غير المقاومة لمسببات الأمراض الموجودة في التربة بواسطة ميكروبات أخرى متوفرة في التربة ذاتها، حيث يمكن استغلال هذه التفاعلات الميكروبية لتصميم استراتيجيات مستدامة لحماية المحاصيل الزراعية في ظروف التربة الطبيعية. يستعرض هذا الفصل كذلك إسهامات المكافحة الأحيائية للسودوموناس وغيرها من الكائنات الدقيقة بالتربة في حماية النباتات من الأمراض، ويبين هذا الدور الهام لميكروبات السودوموناس في مكافحة الأمراض النباتية.

تطرق الفصل السادس إلى تأثير الحراثة المحافظة على تجمع حبيبات التربة وعلى تدوير المادة العضوية والتنوع الأحيائي، للدكتور تك بهادور سبوكوتا، والذي ذكر أن حراثة الأراضي الزراعية تعد واحدة من أقدم الممارسات في مجال الإنتاج الزراعي وتعود بالعديد من الفوائد على النظام البيئي الزراعي. ومع ذلك فقد أصبحت هذه الفوائد المحتملة للحراثة تدريجياً موضعاً للتساؤل؛ بسبب عواقبها السلبية على المدى الطويل على التربة والبيئة. أصبحت - بالتالي - نظم الحراثة المحافظة على البيئة وخواص التربة موضوعاً للبحث المكثف بين الأوساط العلمية، وممارسات شائعة بين المجتمعات الزراعية. ويستعرض هذا الفصل تأثير الحراثة المحافظة على محتوى المادة العضوية في التربة، واستدامة بناء التربة ومجاميع الأحياء الدقيقة في التربة.

جاء الفصل السابع بعنوان: (تدوير النيتروجين والفسفور في الزراعة المستدامة في ٢٧ دولة أوروبية) وتم تحريره من قبل كل من: د. بيتر كساويو، ود. لازالوراديو مسكي، وقد أشارا إلى وجود اختلافات ملحوظة في توازن محتوى التربة من النيتروجين، والفسفور، وتلوث المياه بالنترات، والتنمية الريفية بين دول أوروبا الغربية والشرقية، وذلك منذ دخول التوجهات الأوروبية لاستخدام النترات قيد التنفيذ في عام ١٩٩١م، وأشارا كذلك إلى ضرورة إحداث نقلة نوعية في التشريعات الأوروبية لحماية البيئة الزراعية، كما يستعرض هذا الفصل - كذلك - معوقات تدوير النيتروجين والفسفور في التربة الزراعية في بعض الدول الأوروبية.

ناقش الفصل الثامن إنتاج الطماطم لصحة الإنسان، وليس للتغذية فقط، كتبه د. رضا غورباني وآخرون، الذين ناقشوا مفهوم زراعة المحاصيل لتعزيز صحة الإنسان بدلاً من



# كيف تعمل الأشياء؟

## الطاقة الكهرومائية

أ. محمد صالح سنبل



تعد الطاقة الكهرومائية (Hydroelectric Energy) إحدى مصادر الطاقة المتجددة (Renewable Resource) - مثل طاقة الرياح، والطاقة الشمسية، وطاقة المد والجزر، وطاقة أمواج البحر، والطاقة الجيوحرارية- والتي استفادت منها شعوب كثيرة حول العالم كونها صديقة للبيئة ولا ينجم عن استهلاكها أي ضرر على النظام البيئي، ففي الولايات المتحدة على سبيل المثال تمد الطاقة الكهرومائية البلاد بنحو ٩٦٪ من الطاقة المتجددة من خلال ٢٠٠٠ محطة توليد، أما على المستوى العالمي فتقدر حصة الطاقة الكهرومائية بنسبة ٢٠٪ من إنتاج الطاقة الكهربائية على مستوى العالم يستفيد منها نحو مليار شخص .

الطاقة المنتجة.

كذلك تختلف قدرة كل سد مائي على توليد الكهرباء حسب اختلاف نوع التوربين وكفاءته إضافة إلى ارتفاع وكمية الماء التي تندفع في التوربين. ويوضح جدول (٢) الطاقة الكهربائية المتولدة لأشهر المحطات الكهرومائية في العالم.

م	المحطة	الدولة	الطاقة المتولدة (ميغاواط)
١	ثري جورج	الصين	٢٢٥٠٠
٢	ايتايبو	البرازيل براجواي	١٤٠٠٠
٣	زيلودو (تحت التشديد)	الصين	١٠٧٨٠
٤	قوري	فرنزويلا	١٠٢٣٥
٥	توكوروي	البرازيل	٨٣٧٠
٦	جراند كولي	الولايات المتحدة	٦٨٠٩

■ جدول (٢) الطاقة الكهربائية المتولدة لأشهر المحطات الكهرومائية في العالم.

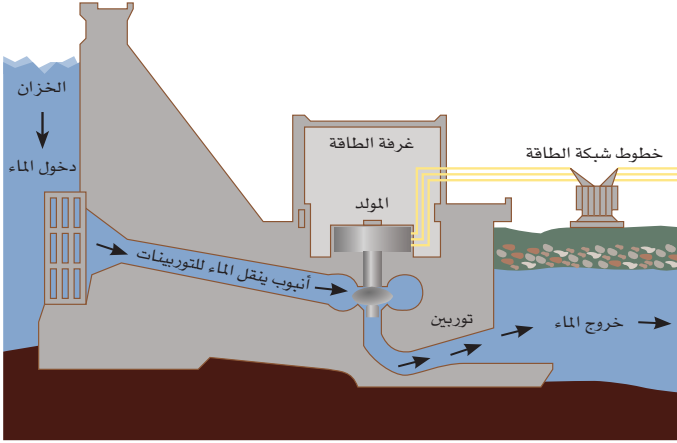
زادت كمية الماء في الخزان كلما زاد تدفق المياه المارة في التوربين في الثانية وبالتالي تزداد كمية

الإحصائية	العلومة
٢٠٪	النسبة العالمية من الكهرباء المنتجة من محطات الطاقة الكهرومائية
١ مليار	إجمالي عدد سكان العالم المستفيدين من هذه الطاقة
٩٪	نسبة الطاقة الكهرومائية من إجمالي الطاقة المنتجة في الولايات المتحدة
٤٩٪	نسبة استهلاك الطاقة الكهرومائية في الولايات المتحدة
٢٤٠٠	عدد السدود المستخدمة للطاقة الكهرومائية في الولايات المتحدة
٩٥٪	نسبة الفعالية والكفاءة التي تمنحها توربينات المحطات الكهرومائية
٣٠	عدد الدول في العالم المستفيدة من الطاقة الكهرومائية
٩٩٪	نسبة الطاقة الكهرومائية المنتجة في النرويج
٧٥٪	نسبة الطاقة الكهرومائية المنتجة في نيوزيلندا

■ جدول (١) إحصاءات مهمة عن الطاقة الكهرومائية حول العالم (أغسطس، ٢٠١٤ م).

إضافة لذلك فإن المردود الإنتاجي لهذا النوع من الطاقة يتراوح بين ٨٠ - ٩٠٪ وبطاقة تقدر بنحو ٦٧٥ ألف ميغا واط والتي تعادل نحو ٦, ٣ مليار برميل من النفط؛ ففي الصين الشعبية مثلاً توجد أكبر محطة مائية لها قدرة إنتاجية تصل إلى أكثر من ٢٢ ألف ميغا واط، بالإضافة إلى ذلك فهناك عدة دول تعتمد بشكل كبير في مصدر طاقتها على محطات الطاقة الكهرومائية مثل النرويج، كندا، البرازيل، براجواي، فنزويلا، سويسرا ونيوزيلندا، ويوضح جدول (١) إحصاءات مهمة عن الطاقة الكهرومائية حول العالم (أغسطس، ٢٠١٤ م).

يتم الاستفادة من الطاقة الكهرومائية حيث تحول الطاقة المائية إلى طاقة حركية عند انسياب الماء من منطقة مرتفعة من خزان المياه ويدخل إلى التوربين الذي يقوم بدوره بإدارة مولد كهربائي يقوم بإنتاج طاقة كهربائية، وكلما



الشكل العام لمحطة الطاقة الكهرومائية.



توربين فرانك.

مهمتها نقل الطاقة الكهربائية إلى شبكة التغذية.  
٨- الماء الفائض (Outflow): ويتم حملها مجدداً عبر أنابيب ثم تعود مجدداً إلى البحيرة أو السد. يبقى الماء الموجود في الخزان أو السد كطاقة مخزنة وتتحول هذه الطاقة إلى طاقة حركية بمجرد تحرر بوابة التحكم، كما أن كمية الطاقة الكهربائية الناتجة عن الماء تعتمد على عدة عوامل أهمها حجم الماء المنساب من السد إلى التوربين.

## طريقة عمل المحطة

تتكون مرحلة إنتاج الطاقة في المحطات الكهرومائية من عدة مراحل متسلسلة ينبغي اتباعها كالتالي:  
١- يتم فتح المنفذ المائي -بوابة التحكم- (Control Gate) الذي يسمح بتدفق المياه من الخزان (Reservoir) بتأثير الجاذبية الأرضية، حيث يحدث تحول لطاقة الوضع الكامنة في مياه الخزان إلى طاقة حركية وتمر المياه عبر ممر يؤدي إلى التوربين الذي بدوره يتحرك بواسطة مراوح (عنفات).  
٢- تتحول طاقة التدوير الآلية إلى مجال مغناطيسي في المولد الكهربائي ومن ثم ينشأ عن ذلك توليد طاقة كهربائية يتم نقلها عبر المحول الكهربائي إلى خطوط نقل الطاقة (شبكة التغذية).

### المراجع

<http://science.howstuffworks.com/environmental/energy/hydropower-plant1.htm>  
<http://www.sciencekids.co.nz/sciencefacts/energy/hydropower.html>  
<http://www.usbr.gov/power/edu/pamphlet.pdf>  
<http://www.statisticbrain.com/hydropower-statistics>

عدة مكونات رئيسية هي:  
١- السد (Dam): وهو بناء مرتفع مهمته حجز واختزان الماء مكوناً خزناً كبيراً أو بحيرة اصطناعية تخزن المياه.  
٢- بوابة التحكم (Control Gate): وهي البوابة المعدنية التي تتحكم في دخول الماء من السد إلى التوربين عبر مسار محدد أو أنبوب خاص.  
٣- غرفة الطاقة (Power House): وتضم بداخلها المحول الكهربائي والتوربين والمولد الكهربائي، كما ترتبط هذه الغرفة مع شبكة التغذية وخطوط الطاقة.

٤- التوربين (Turbine): وهي المحركات التي تستقبل المياه القادمة من السد ويحدث عندها تحرك المراوح الكبيرة (العنفات)، وأشهر أنواع التوربينات المستخدمة في محطات توليد الطاقة الكهرومائية هي توربين فرانك (Francis Turbine) الذي له شكل قرص عملاق مزود بمراوح منحنية كبيرة الحجم. يصل وزن التوربين إلى نحو ١٧٢ طناً ويمكن لمراوحه أن تدور بسرعة ٩٠ لفة في الدقيقة (rpm).

٥- المولدات (Generators): وهي مرتبطة مع التوربين بحيث ينشأ حقل مغناطيسي داخل الملفات النحاسية في المولدات عند تحرك مراوح التوربين، يتطور إلى تيار متردد من الطاقة الكهربائية.  
٦- المحول (Transformer): وتختصر مهمته في تحويل الطاقة الكهربائية ذات التيار المتردد إلى طاقة كهربائية عالية ثابتة.

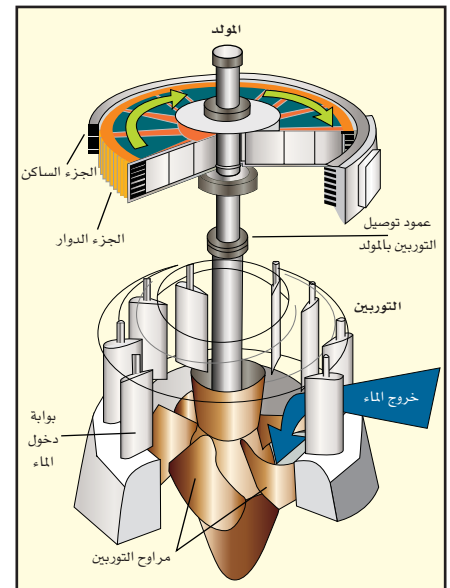
٧- خطوط الطاقة (Power Lines): حيث يوجد خارج كل محطة طاقة كهرومائية أربعة أسلاك

ومن أجل بناء محطة توليد كهرومائية يتوجب بناء سد مائي يمكنه حجز وتخزين المياه خلفه حتى تتشكل بحيرة صناعية مرتفعة ذات سعة مائية كبيرة بحيث يمكن الاستفادة منها عند الضرورة، وهناك معادلة تسمى بطاقة الوضع والتي يمكن من خلالها حساب مقدار الطاقة الكهرومائية حيث ترتبط ارتباطاً وثيقاً بالجاذبية الأرضية ومنسوب ارتفاع الماء في التوربين وذلك من خلال المعادلة التالية:

طاقة الوضع = كتلة الماء X الجاذبية الأرضية X الارتفاع

## المكونات

تتكون محطة توليد الطاقة الكهرومائية من



الشكل العام للتوربين والمولد.



## من أجل فلات أكبادنا

# الدوامة المائية



■ شكل (٤) دوامة مائية داخل البرطمان.

- ٣- أضف نقطة من الملون إلى البرطمان.
- ٤- أغلق فوهة البرطمان بإحكام.
- ٥- حرّك البرطمان بشكل دائري، ثم ضعه على الطاولة، شكل (٣).

### الملاحظة

يلاحظ وجود دوامة مائية داخل البرطمان، شكل (٤).

### الاستنتاج

عند تحريك البرطمان بشكل دائري، ومن ثم وضعه بشكل ثابت على طاولة فإن الماء بداخله يتحرك بشكل دائري أيضاً مكوناً دوامة، ويتحرك الماء حول مركز الدوامة نظراً لقوة الطرد المركزي التي تنشأ عند مركز الدوامة.

المرجع

<http://www.sciencekids.co.nz/experiments/makeatornado.html>



■ شكل (٢) ملون.

### طريقة العمل

- ١- إملأ البرطمان الزجاجي بالماء.
- ٢- ضع نقطة أو نقطتين من سائل غسيل الصحون في البرطمان.



■ شكل (٣) تحريك البرطمان بشكل دائري.

كثيراً ما نشاهد الدوامات المائية في البحار، وهي عبارة عن تيارات دائرية متعددة، تحدث لعدة أسباب، فإما أن تكون بسبب دوران الأرض حول محورها وقوة الطرد المركزي التي تنشأ عنها أو بسبب ظاهرة المد والجزر، كما يمكن أن تحدث تلك التيارات بسبب اختلاف درجات حرارة سطح البحر عن قاعه.

في هذه التجربة البسيطة سنقوم بعمل دوامة مائية بسيطة داخل برطمان زجاجي.

### الأدوات


- ١- برطمان زجاجي فارغ، شكل (١).
- ٢- كوب من الماء.
- ٣- سائل غسيل الصحون.
- ٤- ملون، شكل (٢).



■ شكل (١) برطمان زجاجي.

# nature

الطبعة العربية الدورية الشهرية العالمية للعلوم



اقرأ في العدد الخامس والثلاثين  
من مجلة نيتشر الطبعة العربية

- خضراوات فائقة الأهمية.
- أهمية توحيد الجهود المعرفية.
- مراقبة نشاط الخلايا العصبية.
- جزيء الارتباط بالطيفيات القاتلة.

وغيرها عن آخر المستجدات العلمية.



بدعم من مدينة الملك عبدالعزيز للعلوم والتقنية  
تصفح جميع الأعداد الشهرية لمجلة nature مجاناً على الموقع:

<http://arabicedition.nature.com>

# بحوث علمية

## المقاومة الحيوية للأمراض الفطرية التي تصيب خضراوات الصوب في منطقة عسير بالمملكة العربية السعودية

المذكورة آنفاً تحت ظروف الأخص والحقل. أوضحت نتائج هذه التجارب فعالية تلك المبيدات في مقاومة الفطريات الممرضة للمجموع الجذري بكفاءة عالية بينما أبدت كفاءة أقل في مقاومة أمراض المجموع الخضري وخاصة أمراض البياض الدقيقي.

أكدت الدراسات الجزيئية باستخدام تقنية التفريق النوعي والكمي للمورثات المستحثة والمثبطة أن هذين المبيدين الحيويين قاما بدور دفاعي كبير ضد المسببات المرضية، فقد تم الحصول على مورثات استحثت ومورثات أخرى قد أوقف عملها، كما لوحظ أن معظم المورثات المستحثة كانت في النباتات ذات عمر ٢٥ يوماً في النباتات المعاملة بهذه المواد. تم عزل المورثات التي استحثت في المراحل المختلفة، وقرأت التتابع النيوكليوتيدي لها وتبين أن كل المورثات التي تم الحصول عليها وتعريفها هي مورثات مسؤولة عن الدفاع عن النبات ضد الممرضات، أو خاصة بنظام إصلاح الشريط الوراثي (DNA).

### الخلاصة

أظهرت هذه الدراسة إمكانية استخدام هذه المبيدات الحيوية في مقاومة الفطريات الممرضة للمجموع الجذري بنجاح ويوصي باستخدامها على نطاق واسع، كما يوصي بدراسة موسعة لتقييم فعالية هذه المبيدات الحيوية في المقاومة الحيوية للآفات، وكذلك دراسة تأثيرها على المحيط الحيوي والكائنات المفيدة في التربة لتحقيق شروط الأمان الحيوي لاستخدامها بنجاح.

تنتشر زراعة الخضراوات مثل الطماطم والخيار والخس المزروعة في الصوب الزجاجية في المملكة العربية السعودية. ولكن هذه الخضراوات تعاني تلفاً شديداً جراء الإصابة بالأمراض الفطرية، وتقاوم هذه الأمراض باستخدام المبيدات الكيميائية التي تتسبب في تلوث البيئة المحيطة وكذلك تأثيرها الضار المباشر على صحة الإنسان.

و ٢٥٦ سلالة بكتيرية في اختبارات التضاد للفطريات الممرضة المختارة.

### النتائج

دلت النتائج على فعالية كثير من السلالات المختبرة في تضاد الفطريات الممرضة ولكن أكثرها فعالية كانت فطر التريكوديرما هارزيانوم - JF419706، وبكتيريا باسيليوميسيس - JF419701، وعليه تم اختيار هاتين السلالتين لإنتاج مبيدين حيويين في صورة منتج لاستخدامهما في المقاومة الحيوية للأمراض الفطرية المدروسة. لفهم ميكانيكية عمل هاتين السلالتين في المقاومة الحيوية، تم عمل دراسة مسحية لمقدرة هذه السلالات على إفراز الإنزيمات المحللة لجدر الفطريات الممرضة مثل ( $\alpha$ -1-3-glucanase,  $\beta$ -1-3-glucanase, chitinase, protease)، ودلت النتائج على مقدرة السلالة الفطرية على إنتاج إنزيمات chitinase و  $\beta$ -1-3-glucanase بكميات كبيرة، بينما أنتجت السلالة البكتيرية إنزيمات protease و  $\alpha$ -1-3-glucanase بكميات عالية، بالإضافة إلى إنتاج بعض المركبات الثانوية التي أدت إلى تثبيط نمو الفطريات الممرضة، كما تمت دراسة الظروف المثلى لإنتاج هذه المواد في المعمل.

تم إنتاج مبيدين حيويين من هاتين السلالتين باسم «ريزولين-ت» من العزلة الفطرية و«ريزولين-ب» من السلالة البكتيرية، ودراسة فعاليتها في مقاومة الأمراض الفطرية

عليه فقد اتجه العلماء إلى اللجوء للمكافحة الحيوية وغيرها من الطرق الصديقة للبيئة. وإيماناً من مدينة الملك عبد العزيز للعلوم والتقنية بأهمية مكافحة الفطريات في الإنتاج الزراعي للحد من استخدام المبيدات الكيميائية فقد قامت بتمويل البحث رقم أت - ٢٨ - ١١ بالعنوان المذكور أعلاه، للباحث الرئيس الدكتور: سعد عبد الرحمن العمري، وبمشاركة كل من الدكتور: محمد هاشم أحمد، والدكتور: ياسر صبري مصطفى.

### الهدف من البحث

يهدف البحث إلى إيجاد إستراتيجية جديدة لمقاومة هذه الأمراض المنتشرة في الصوب الزجاجية بطريقة آمنة دون الحاجة إلى استخدام المبيدات الضارة أو الحد منها، لإنتاج خضراوات صحية غير معاملة بالمبيدات تفي بمقاييس السلامة العالمية في هذا المجال.

أشارت دراسات سابقة أن الخضراوات المزروعة في غالبية الصوب المدروسة كانت تعاني من أمراض فطرية أرضية مثل: الخناق، وتعفن الجذور، وقواعد السيقان، والذبول والتي تسبب عن فطريات مثل البيثيوم والريزوكتونيا والفيوزاريوم والالترناريا واكسيروهلوم والماكروفومينا، بالإضافة لأمراض المجموع الخضري مثل تبقع الأوراق والبياض. تم في البحث اختبار ٣٣٦ سلالة فطرية



# انضم لنا واصنع الفرق

علماء  
المستقبل  
شارك. حقق. طور.



[futurescientists.kacst.edu.sa](http://futurescientists.kacst.edu.sa)

✉ [fs@kacst.edu.sa](mailto:fs@kacst.edu.sa)

🐦 [@kacst\\_fs](https://twitter.com/kacst_fs)

📷 [@kacst\\_fs](https://www.instagram.com/kacst_fs)

تم إطلاق بوابة علماء المستقبل بشكل تجريبي  
والتسجيل متاح لطلاب ولطالبات المرحلتين المتوسط والثانوي

# مصطلحات علمية

العضوية بها، والتي تتحلل بفعل بعض الكائنات الدقيقة إلى عناصر غذائية تفيد النبات.

## فسفور Phosphorus

أحد العناصر الكبرى لنمو النبات حيث يدخل في تركيب المادة الوراثية فيه إضافة إلى أهميته في أيض البروتينات والتنفس وتكوين الطاقة.

## بوتاسيوم Potassium

أحد العناصر الكبرى لنمو النبات، مهم لعملية البناء الضوئي وتحويل النشويات الموجودة في النبات إلى سكريات ويحتاج إليه النبات بكميات كبيرة.

## حيوان أولي Protozoa

كائن حي متعضي وحيد الخلية لا يمكن رؤيته بالعين المجردة له نواة حقيقية ويعيش في الأوساط المائية العذبة أو المالحة ويمارس العديد من النشاطات الحيوية مثل الحركة والتغذية والتكاثر.

## تدوير Recycling

تحويل مخلفات الموارد الطبيعية إلى مواد جديدة للاستفادة من عدم تراكم هذه المخلفات وإضرارها بالبيئة.

## انجراف التربة Soil Erosion

أحد مظاهر التدهور البيئي للتربة التي تحدث إما بسبب الماء أو الرياح أو كليهما على تربة عارية دون وجود أي نباتات تمسك بحبيبات التربة مؤدياً إلى تخلخل حبيبات التربة وانجرافها أو تطايرها مع الهواء. ويعد هذا النوع السبب الرئيسي لتدهور الأراضي في المناطق الجافة.

## حموضة التربة Soil Acidity

زيادة تركيز أيون الهيدروجين في التربة بشكل قد يؤثر سلباً على نمو النبات.

## خصوبة التربة Soil Fertility

حالة العنصر الغذائية في التربة ومعدل وفرة وتوازنها مع العناصر الأخرى.

## معيشة تكافلية Symbiosis

حياة ذات منفعة متبادلة مشتركة بين نوعين مختلفين من الكائنات الحية بحيث يستفيد كلا الطرفين، ولا يتضرر أي منهما.

التربة على شكل أملاح كربونات المغنيسيوم.

## اشريكية قولونية E. coli

بكتيريا سالبة لصبغة الجرام ولاهوائية اختياريًا وذات شكل عصوي تنتشر في أمعاء الكائنات الحية ذوات الدم الحار، كما يمكن أن تنتشر في التربة عند نقص الأكسجين أو عدم توفره.

## تخمير Fermentation

عملية حيوية أيضية تهدف إلى تحويل السكريات إلى أحماض، غازات، أو كحولات، وتحدث هذه العملية في وجود الكائنات الدقيقة مثل البكتيريا والخميرة، حيث يتم إضافتها إلى خزانات المفاعلات الحيوية لهضم المخلفات النباتية والحيوانية، وقد تكون عملية التخمير هوائية أو لاهوائية.

## فيرمون Feromone

مواد كيميائية بروتينية معقدة التركيب توجد داخل الحشرات وتستخدم لنقل الإشارة من حيوان إلى آخر من نفس النوع عبر الهواء للتنبه عن وجود الخطر أو للتوجيه لغذاء معين أو بشكل خاص في موسم التزاوج، وعادة ما يكون إفرازها مخففاً جداً ويمكن استكشافها بكميات ضئيلة.

## سيانيد الهيدروجين Hydrogen cyanide

مركب كيميائي عديم اللون شديد السمية، ودرجة غليانه قريبة من درجة حرارة الغرفة، ويستخدم في التطبيقات الصناعية مثل البوليمرات.

## دبس السكر Molasses

سائل لزج يعد منتجاً ثانوياً من تحويل قصب السكر والبنجر إلى سكر، وله عدة أنواع مختلفة.

## نيماتودا Nematoda

كائنات حية دقيقة لا يمكن رؤيتها بالعين المجردة يوجد منها أكثر من ٢٥ ألف نوع واسعة الانتشار حيث توجد في مختلف البيئات، ويعيش أكثر من نصف عدد أنواعها معيشة تطفلية.

## سماد عضوي Organic Fertilizer

سماد يضاف للتربة لزيادة نسبة المادة

## مبيد حيوي بكتيري Biobactericide

مبيد حيوي يستخدم للقضاء على الأمراض البكتيرية النباتية مثل التبقع البكتيري واللفحة النارية.

## مبيد حيوي Biopesticide

مبيد تستخدم فيه الكائنات الدقيقة كالبكتيريا والفطريات والفيروسات لمكافحة الآفات الحشرية المهاجمة للمحاصيل الزراعية عوضاً عن المبيدات الكيميائية التي تضر بالبيئة.

## بورون Boron

أحد العناصر المعدنية المنتشرة بقلّة في التربة ويحتاج إليه النبات بكميات قليلة جداً، كما أن زيادة تركيزه في التربة أو مياه الري قد يضر بالنبات.

## كمبوست Compost

سماد عضوي كامل التحلل، ينتج عن تحلل أي مخلفات كانت في الأصل مواداً حية نباتية أو حيوانية المصدر بواسطة الكائنات الدقيقة إلى عناصرها الأولية، حيث يتم خلال عملية التخمير الهوائي توفير الظروف البيئية الملائمة للكائنات الدقيقة التي تقوم بتحليل الكربوهيدرات والبروتينات الموجودة في المخلفات وتحويلها إلى مادة عضوية كاملة التحلل.

## محصول التغطية Cover Crop


محصول يتم زراعته بهدف الحد من تآكل التربة إضافة إلى التحكم في خصوبتها ورفع جودتها ومكافحة الآفات الزراعية، وقد يكون هذا المحصول حولياً أو معمرًا أو ثنائي الحول.

## دورة زراعية Crop Rotation

أحد أقدم استراتيجيات التحكم الزراعية وأكثرها فاعلية؛ وتعرف بأنها استراتيجية يتم التخطيط لها لمحصول معين أو أكثر يتم زراعته في نفس الحقل.

## دوليت Dolomite

أحد العناصر المعدنية اللامائية المكونة من أملاح الكربونات المغذية للنبات وتتواجد في



اقرأ في العدد الثالث عشر من مجلة العلوم والتقنية للفتيان

- ماذا لو ... اسقلينا المصعد للصعود إلى الفضاء؟.
- قنبلة سكانية على وشك الانفجار.
- هذه السيارات مجانية تماماً!
- كفى لعمالة الأطفال!

وغير ذلك من المقالات المثوقة والصور الجميلة.



تصفح هذه المجلة، وجميع إصدارات مدينة الملك عبدالعزيز للعلوم والتقنية على الموقع الإلكتروني  
<http://publications.kacst.edu.sa>

## :: الجديد في العلوم والتقنية ::

متعددة لها علاقة خاصة بالمستقبلات الشمية التي منحت خاصية الشم العالية لهذا الطائر.

تذكر جانيت كيلسو أن جينوم طائر الكيوي يعد مصدراً مهماً للتحاليل الوراثية المستقبلية المقارنة والتي تقارن بين هذا الطائر والطيور الأخرى المنقرضة أو التي على وشك الانقراض. الجدير بالذكر أن طائر الكيوي يعد الرمز الوطني لدولة نيوزيلندا، وينتمي هذا الطائر إلى الطيور التي لا تستطيع الطيران التي تسمى مجموعة طيور (Ratites) والتي تتضمن أيضاً طائر الإيمو والنعام، وقد تم إحضار هذه الطيور إلى نيوزيلندا منذ ٨٠٠ عام مع هجرة الناس إليها، وقد أصبح طائر الكيوي معرضاً لخطر الانقراض بسبب الصيد الجائر المستمر لها والذي يتطلب سن قوانين صارمة من قبل صناع القرار إضافة إلى وضع خطة شاملة للإكثار من هذا الطائر النادر.

المصدر:

<http://www.sciencedaily.com/releases/2015/07/150723083731.htm>

### جسيمات نانوية تستهدف الخلايا الجذعية السرطانية المحفزة لنمو الأورام

نجح باحثون من جامعة ولاية أوهايو الأمريكية في اكتشاف جزيئات نانوية تستهدف وتحارب الخلايا الجذعية السرطانية (Cancer Stem Cells - CSCs) والتي تحفز نمو الأورام في الجسم. وبالرغم من أنه يمكن للعقاقير المضادة للسرطان أن تقوم بتقليص الأورام السرطانية إلا أنها لا يمكنها قتل الخلايا الجذعية السرطانية، كما أن هذه الخلايا يمكنها أن تساهم في تكوين أورام صغيرة الحجم لها القدرة على مقاومة العقاقير والاستمرار في النمو، ومن ثم نشر الخلايا السرطانية في كامل الجسم.

قام زياومينغ هاي (Xiaoming He) الأستاذ المساعد في الهندسة الطبية

عمل المركز المختص بصناعة الغاز والنفط والتأثيرات السلبية لها على البيئات البحرية. المصدر:

<http://www.sciencedaily.com/releases/2015/08/150805075740.htm>

### فك الشفرة الوراثية لجينوم طائر الكيوي

في خطوة غير مسبوقة نجح الباحثون بجامعة لايبزيغ بألمانيا بالتعاون مع زملاءهم من معهد ماكس بلانك في فك الشفرة الوراثية لجينوم طائر الكيوي البني - اسمه العلمي (Aptrex mantelli) - والذي يعد من الطيور المعرضة لخطر الانقراض. اكتشف العلماء وجود المورثات المرتبطة برؤية الألوان والتي يمكن أن تكون غير نشطة إضافة إلى المورثات المتعلقة بمستقبلات حاسة الشم والتي تعد أكبر في عددها من مثيلاتها في باقي أنواع الطيور، حيث ربط العلماء ذلك بقوة حاسة الشم مقارنة بحاسة الإبصار لدى هذا الطائر بحيث يعتمد على حاسة الشم في البحث عن غذاءه.

يتمتع طائر الكيوي بالعديد من الخصائص المميزة مما يجعله طائراً مميزاً لدراسته حيث أنه يمتلك جناحاً مختزلاً، ولا يوجد له ذيل، إضافة إلى امتلاكه منقاراً طويلاً مزوداً بفتحات التنفس، كما أنه من الحيوانات ليلية النشاط وذات معدل أيضي منخفض ودرجة حرارة منخفضة مقارنةً ببقية أنواع الطيور.

يشير الفريق البحثي بقيادة كل من تورسون شونينبيرغ (Torsen Schoninberg) من معهد الكيمياء الحيوية بكلية الطب التابعة لجامعة لايبزيغ، وجانيت كيلسو (Janet Kelso) من معهد ماكس بلانك إلى أنه تم اكتشاف المورثات المرتبطة بالنشاط الليلي لهذا الطائر، كما أفادوا أن حدوث الطفرات الوراثية قامت بتعطيل بعض المورثات المرتبطة بإبصار الألوان. بالإضافة لذلك فقد تم الكشف عن مورثات

### اكتشاف نوع جديد من كائنات الأعماق البحرية

نجح باحثون من المركز الوطني لعلوم المحيطات المتحددة في اكتشاف نوع جديد من الكائنات البحرية في الأعماق البحرية، وينتمي النوع المكتشف إلى مزدوجات الأرجل (Amphipods) ويبلغ طولها ٣ ملم وتعيش على عمق ٤٥٠٠ م في شمال المحيط الأطلسي.

يشير تامي هورتون (Tammy Horton) قائد الفريق البحثي بالمركز أن مزدوجات الأرجل المنتمة إلى القشريات كائنات واسعة التعدد - يبلغ عددها نحو عشرة آلاف نوع - وقادرة على التكيف بامتياز، كما أنها تعيش في جميع البيئات البحرية ابتداءً من المياه الضحلة إلى أعماق المحيطات، بالإضافة لذلك فإنها تتواجد في المياه العذبة.

من أجل التقاط هذا النوع من القشريات قام الباحثون بوضع طعم للقشريات - عبارة عن أسماك الماكريل - في مصائد خاصة ومن ثم غمرها إلى الأعماق السحيقة، ثم سحبها إلى الأعلى وتكون كل مصيدة محملة بنحو ٤٠ ألف من هذه القشريات.

تم تسمية النوع الجديد المكتشف باسم (Lemarete)، كما تم اكتشاف مجموعة أخرى قريبة تصنيفياً من النوع المكتشف تم تسميتها (Haptocallisoma) والتي تتميز بقدرتها على التشبث بالفرائس عبر أقدامها.

الجدير بالذكر أن المرة الأولى التي تم فيها اكتشاف مزدوجات الأرجل من قبل باحثي المركز الوطني (NOC) كانت في سواحل جنوب غرب إيرلندا التي تعد مياهها الأكثر عمقاً والقريبة من المملكة المتحدة، كما أن الفريق البحثي كان قد اكتشف وجود قشريات أثناء رحلة اكتشاف الحقول البترولية في سواحل أنجولا غرب أفريقيا، حيث أن الفريق البحثي التابع للمركز يهتم بدراسة بيئة أعماق المحيطات إضافة إلى

## :: الجديد في العلوم والتقنية ::

في اكتشاف آلاف المركبات الببتيدية السامة التي لم تكتشف من قبل، وذلك بعد استخلاصها من سم أحد أنواع القواقع المخروطية في كوينزلاند والمسمى القوقع وحيد المخروط (Single Cone Snail) واسمه العلمي (Conus episcopates)، وسيكون لهذه المركبات الأثر الفعال لعلاج العديد من الأمراض مثل: أمراض السرطان وتخفيف شدة الألم.

يشير باول أليوود (Paul Alewood) من معهد العلوم الحيوية الجزيئية التابع للجامعة إلى أن الفريق البحثي استخدم التقنيات الكيموحيوية والمعلوماتية الحيوية لتطوير طريقة جديدة لتحليل تركيب المركبات السامة المستخلصة من سم القوقع المخروطي، ويضيف أليوود قائلاً: «إن سم الحلزون المخروطي له قيمة دوائية عالية لم تكتشف من قبل».

قام الفريق البحثي باستخدام الطريقة الجديدة -تتضمن قياس وتحليل وتركيب ونشاط ومكونات مجموعة بروتينات السم- حيث اكتشفوا وجود ببتيدات كثيرة العدد ينتجها الحلزون المخروطي.

كما اكتشف العلماء وجود ستة جزيئات ثلاثية الأبعاد سيكون لها فوائد في تطوير فعالية العقاقير في المستقبل القريب.

يتواجد الحلزون المخروطي على امتداد الساحل الشرقي من أستراليا، وهو أحد ٧٠٠ نوع مختلف من الحلزونات المخروطية.

يعتقد العلماء بأن هناك العديد من الجزيئات الفعالة في سموم العديد من أنواع الحلزونات الأخرى وسيكون من المفيد اكتشاف هذه الجزيئات، وبالتالي سيقود ذلك إلى ابتكار عقاقير جديدة فعالة لعلاج العديد من الأمراض.

المصدر:

<http://www.sciencedaily.com/releases/2015/07/150706161623.htm>

الأرضية بشكل عام.

تعمل شجيرات التنديرا الطويلة في المنطقة القطبية على منع الجليد من عكس أشعة الشمس إلى الجو متسببة في زيادة درجة حرارة التربة وبالتالي زيادة تحلل الكربون وانطلاق العناصر الغذائية للتربة، مما يؤثر على كمية الكربون المنطلق إلى الجو وزيادة درجة الحرارة في القطب الشمالي والكرة الأرضية.

نجح فريق بحثي عالمي مكون من ٢٧ عالماً ينتمون إلى تسع دول بقيادة جامعة أدنبره في دراسة سجل نمو الشجيرات في منطقة التنديرا القطبية الشمالية وذلك خلال ٦٠ عاماً، حيث قاموا بتحليل النمو السنوي لحلقات السيقان بهدف الكشف عن وجود روابط بين المناخ والتغيرات في الحياة النباتية. اكتشف الباحثون أن أنواع الشجيرات في الأراضي الرطبة القريبة من الدائرة القطبية هي الأكثر حساسية للتغير المناخي، حيث أن تلك المناطق تحتزن كميات هائلة من الكربون في التربة المتجمدة والتي يمكن أن تتحرر بواسطة حرارة الجو.

يشير إيسلا ميرس سميث (Isla Meyers-Smith)

الأستاذ بمدرسة العلوم الجيولوجية التابعة لجامعة أدنبره قائلاً: «تعد شجيرات التنديرا القطبية أحد أهم الأمثلة المهمة على الأرض فيما يتعلق بتأثير التغير المناخي على الأنظمة البيئية، ويمكن الاستفادة من هذه الدراسة لتطوير نماذج تكشف التغيرات المستقبلية المناخية للأنظمة البيئية في منطقة التنديرا وتأثير ذلك على الاحتباس الحراري العالمي».

المصدر:

<http://www.sciencedaily.com/releases/2015/07/150706114229.htm>

### اكتشاف عقاقير طبية مفيدة من الحلزون البحري القاتل

نجح باحثون من جامعة كوينزلاند بأستراليا

الحيوية بالجامعة وفريقه البحثي بوضع عقار الـدوكسوروبيسين (Doxorubicin) داخل جسيمات نانوية مغلقة بمادة الشيتوسان (Chitosan) -مادة طبيعية متعددة السكريات يمكنها استهداف الخلايا الجذعية السرطانية- حيث يحدث تحرر للعقار داخل الوسط الحمضي للورم، وبتجربة هذه الجسيمات على كتل صغيرة لأنسجة بشرية مأخوذة من نساء مصابات بسرطان الثدي تحتوي على خلايا سرطانية وأخرى طبيعية، أثبتت هذه الجسيمات فاعليتها عندما تم زرع هذه الخلايا في أنسجة الفئران ومن ثم حقنها بالجسيمات النانوية، حيث تم استهداف جميع الخلايا الجذعية السرطانية وقتلها وبالتالي تدمير الأورام بشكل كامل. كما لم تظهر أية أعراض جانبية على الفئران المحقونة، مما يؤكد أهمية تجربة هذه الجسيمات كتنقية فعالة لعلاج العديد من الأمراض المستعصية.

المصدر:

<http://www.sciencedaily.com/releases/2015/06/150610111131.htm>

### دراسة التنديرا تكشف تأثير ارتفاع درجة الحرارة على القطبين

تعد التغيرات الملحوظة في أحد أهم الأنظمة البيئية على كوكب الأرض ليست فقط علامة على التغير المناخي، إلا أنها قد تقود إلى المزيد من الحرارة، وقد كشفت هذه الدراسة أن هناك تغيرات دراماتيكية حدثت في نباتات منطقة التنديرا القطبية بسبب الاحتباس الحراري.

تمثل شجيرات التنديرا أحد القياسات البيئية (Barometer) للمنطقة القطبية الشمالية حيث أنها تنمو بسرعة أكبر عندما ترتفع درجات الحرارة، والتي ستؤدي مع استمرارها إلى حدوث المزيد من الحرارة للأنظمة البيئية في التنديرا بشكل خاص وللأنظمة البيئية في الكرة




مدينة الملك عبدالعزيز  
للعلوم والتقنية KACST

# إصدارات

مدينة الملك عبدالعزيز  
للعلوم والتقنية KACST



كتبٌ ومجلاتٌ جديرةٌ بالقراءة، في مجالات العلوم والتقنية والإبتكار...  
... حيث تنمو المعرفة



KACST Peer  
Reviewed  
Journals

Journals for  
Strategic  
Technologies

مجلة نيتشر  
الطبعة العربية

نقل وتوطين  
المعرفة

مجلة العلوم  
والتقنية  
للفتيان

إعداد النشء  
لمستقبل أفضل

مجلة العلوم  
والتقنية

إثراء المعرفة  
العلمية

ثقافتك

نحو مجتمع  
مثقّف علمياً

كتب التقنيات  
الاستراتيجية

الإعداد للتقنيات  
الاستراتيجية

كتب مؤلفة

صناعة إنتاج  
المعرفة



<http://publications.kacst.edu.sa>



@ kacst\_sap




@ kacst\_sap



kacst channel



sap@kacst.edu.sa



## استثمار البحث في الصناعة لبناء اقتصاد قائم على المعرفة



[www.kacst.edu.sa](http://www.kacst.edu.sa)

## المبيدات الحيوية (ص ٣٤)

