


بسم الله الرحمن الرحيم



صدق الله العظيم



إهداء:

اهدي هذا العمل المتواضع إلى روح والداي الكريمين رحمه الله تعالى عليهما

:

ناس عين الحجل/ ناس المعاضيد/

: الصديق بوغراره/بكري زهير/ /حبه القرنفل/ فيصل بو عافيه

: شله

tel:0790880308

:

1- <http://www.kutub.irfi.org/library/book/7693>

2- <http://www.kutub.irfi.org/library/book/8970>

<http://chatra100.blogspot.com>

:

إيكم هاته الوريقات البرمجية تألفي عليها تساهم في تقديم وتسهيل وتصحيح بعض البرمجية

مقدمه :

في كتابي هذا على فكره تطبيق أليه حذف على قواعد البيانات

تنويه :

: وهو القيام بعملية مسح البيانات من قواعد البيانات

كثيرا ما لاحظت معظم المبرمجين أنهم يستخدمون
برامجهم

على التخرج حيث أنهم لا يراعون حساسية تطبيق

مختلف برامج تخرجهم

وهنا طريقين على عدم انتباههم لهاته لأنهم
يعطوها حق هميه الفعلية في مصادقيه عمل البرامج

أليه الحذف باليه فعاله وجديدة تدعى الارشفه

اقصد ارشفه الملفات والسجلات المراد

وهنا لا اقصد الارشفه الفعلية

حذفها

حيث بدل حذف ألتسجيله نهائيا تورشف في قاعده بيانات جديده ويتم استدعاءها وقت الحاجه

تعريف الارشفه البرمجية : وهي نقل البيانات المراد حذفها وتكديسها في حامل فيزيائي لكي يتسنى استدعاءها وقت

مقارنه بي الارشفه

الارشفه	
تخزينها واسترجاعها وقت	ضياح البيانات
مصدقيه وفعالية كبيرتين	غياب مصداقيه
امكانيه استبدال البيانات	تفتيت بُنى قواعد البيانات
حمايه عاليه	أجراءاتها سهل مع غياب الحماية
تحقيق إحصائيات نموذجيه	غياب تحقيق الإحصائيات النموذجيه

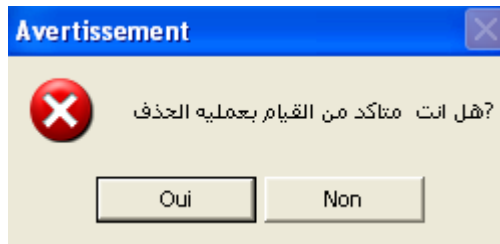
tel:0790880308

إليك

:

لنفرض انك صممت برنامجا لتسيير الموظفين لمصلحه ما وخصت آليه التصميم

حمايه وتنبيهات قبل القيام . وعلى حسب مفهومي
عن رسائل تنبيهيه في برنامجك تحذر المستعمل من أهميه



وهنا نقول انك اختيار الطريقه

:ماذا لو تم حذف موظف تعسفا في حقه وبعد مده أحيل إلى التقاعد وطالب صندوق التقاعد بإعطائه كل البيانات اللازمة من اجل تأكيد عملية التقاعد ...فما العمل هنا .. هل ستجعل مستغل البرنامج يذهب للسجلات القديمة للبحث عن بياناته؟ أم هل ستجعل مشغل البرنامج للمساءلة القانونية..

على عملية الحذف فهل ستحذف البيانات ام انها ستحفظ في مكان

معين؟

إليك الحل النموذجي

الإرشاف:

على تصميم برنامج صغير يعمل بفكره الارشافه بدل الحذف

1-صمم قاعدة البيانات الية :

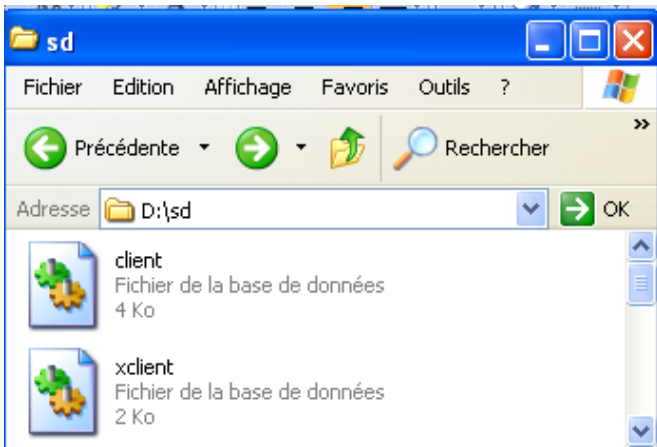
Client (num,nom,prenom,dn) 0790880308

بعد الانتهاء من عملية تصميم البيانات

1-قم بحضها على سبيل المقال في d:\sd:

2- قم بنسخ نفس قاعد البيانات وحفظها في نفس المسار تحت اسم xclient

لاحظ الشكل التالي بعد عملية

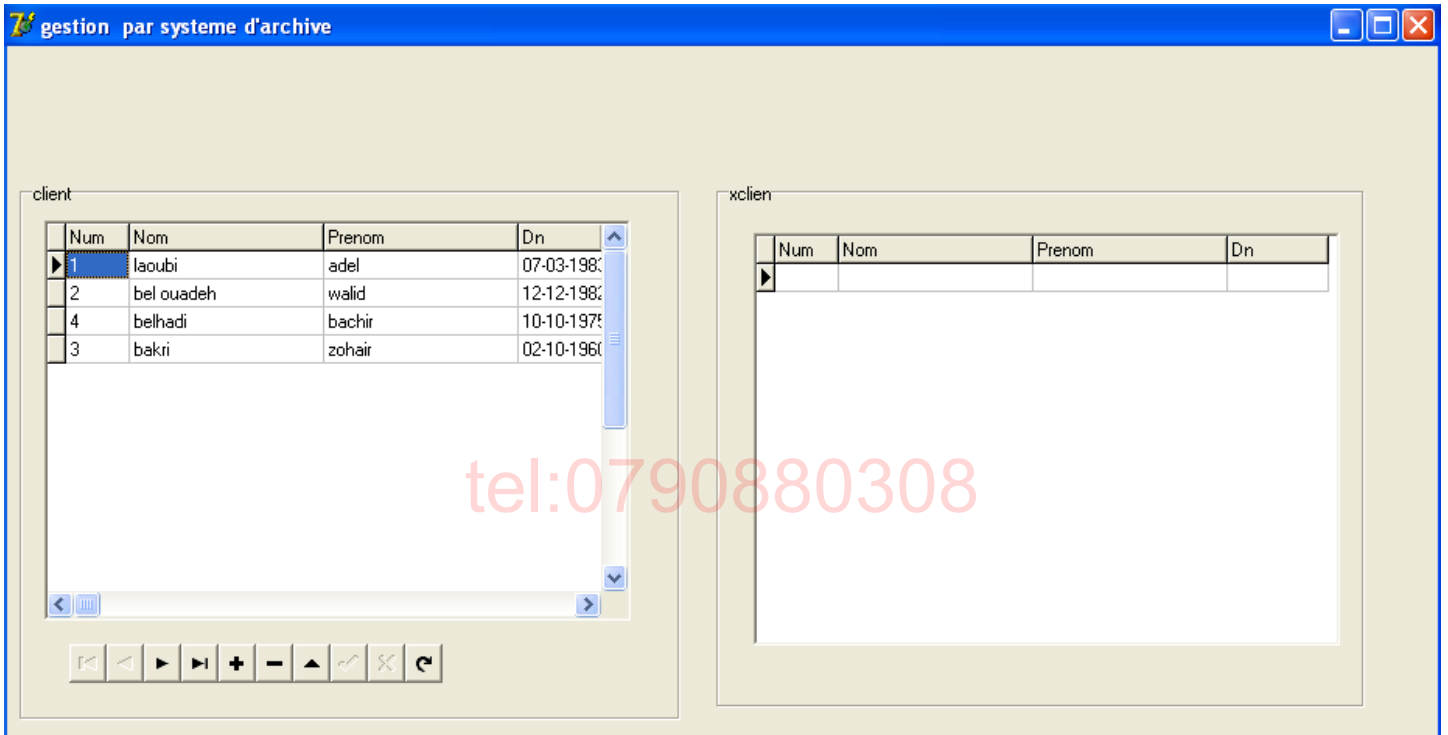


هنا نكون قد انتهينا من مرحله وتصميم قاعدة البيانات

:

:

-1 البيانات client xclient



بيانات معينه في client كما هو موضع في الشكل

أليه الحذف على البرنامج بحيث تحذف البيانات من قاعدة البيانات client

ويتم وضعها في قاعدة البيانات بالأرشفه xclient

تنويه:

باضافه buon1 وأعطها تسميه حذف

التاليه :

```

begin
if client.recordcount=0 then
    showmessage('قاعده البيانات فارغه')
else
if client.recordcount>0 then begin

if MessageBox(Handle,'هل انت متأكد من القيام بعملية الحذف .. الارشفه' ,
'Avertissement',MB_YESNO or MB_ICONSTOP ) =IDYES then

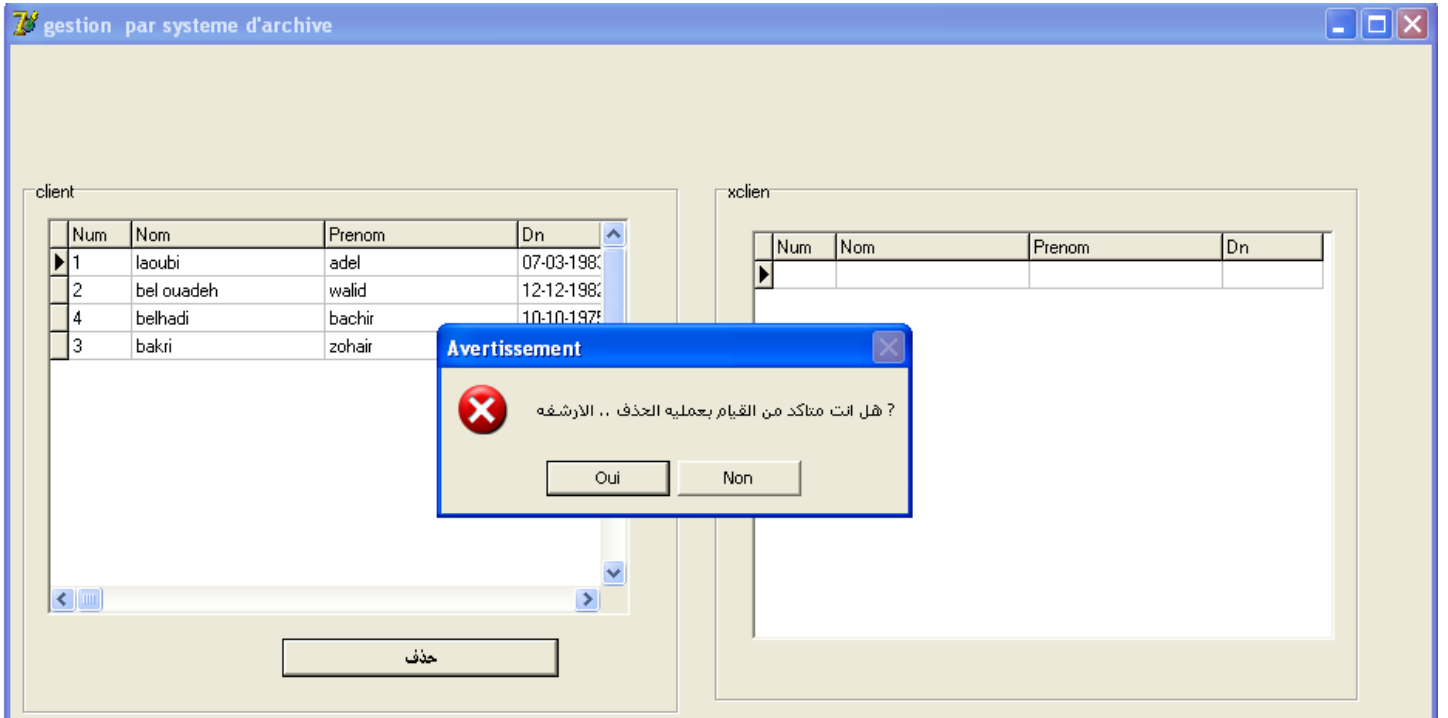
begin

begin
xclient.insert;
client.Edit;
xclientNum.asstring:=clientnum.asstring;
xclientnom.AsString:=clientnom.AsString;
xclientprenom.AsString:=clientprenom.AsString;
xclientdn.AsDateTime:=clientdn.AsDateTime;
end;
| if MessageBox(Handle,'تم نقل البيانات هل تريد الحفظ' ,
'Avertissement',MB_YESNO or MB_ICONSTOP ) =IDYES then
begin
client.delete;
xclient.Post;
client.Post;
showmessage('تم عملية الحذف والارشفه' );
end
else
begin
client.Cancel;
xclient.Cancel;
end;
end;

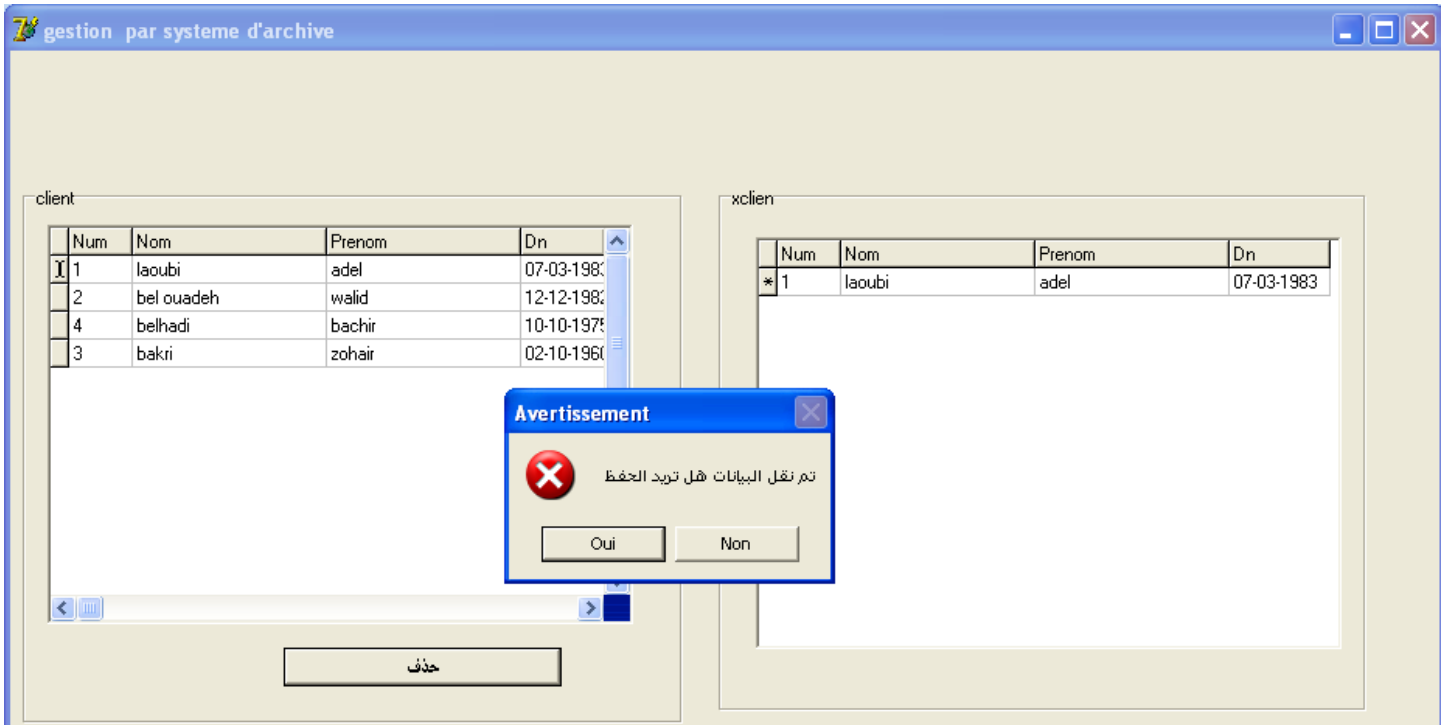
end;
end;
end;

```

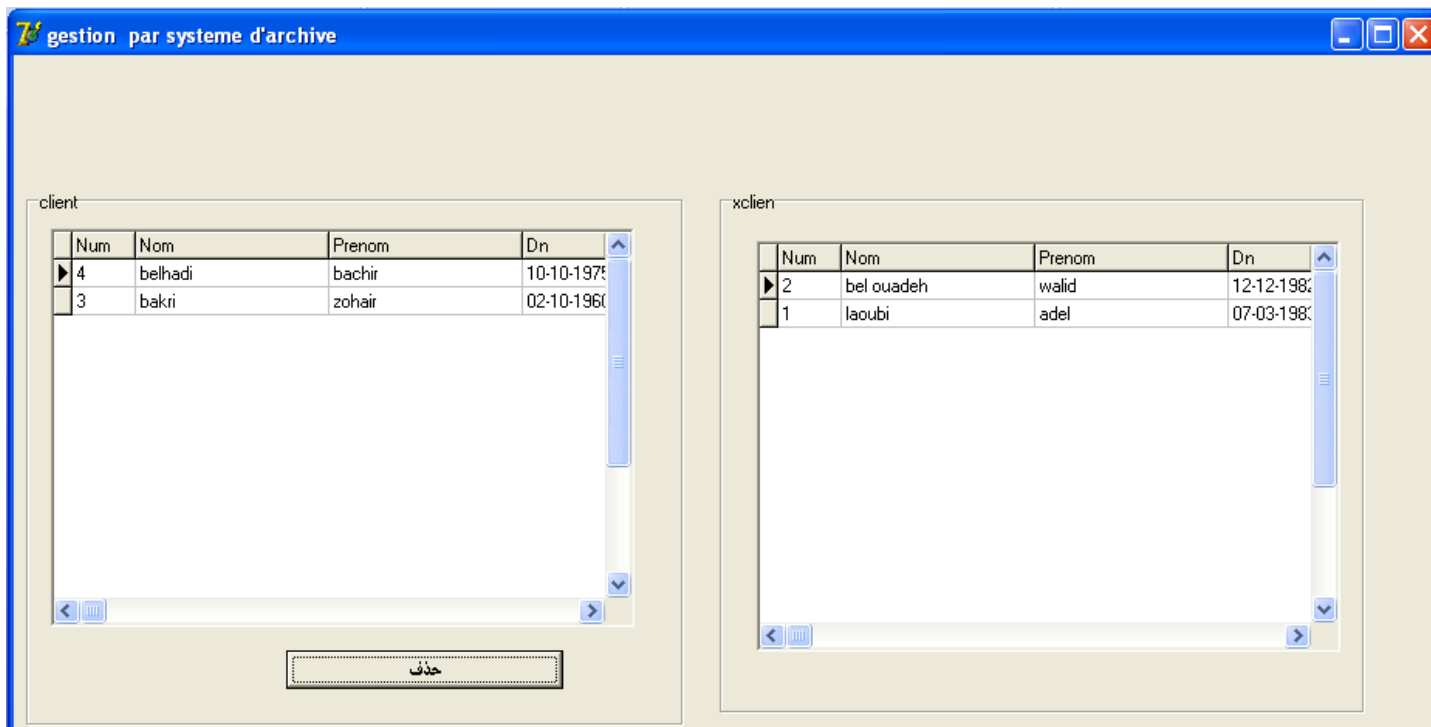
التنفيذ:



ظهور : تأكيد (الارشفه) tel:0790889308

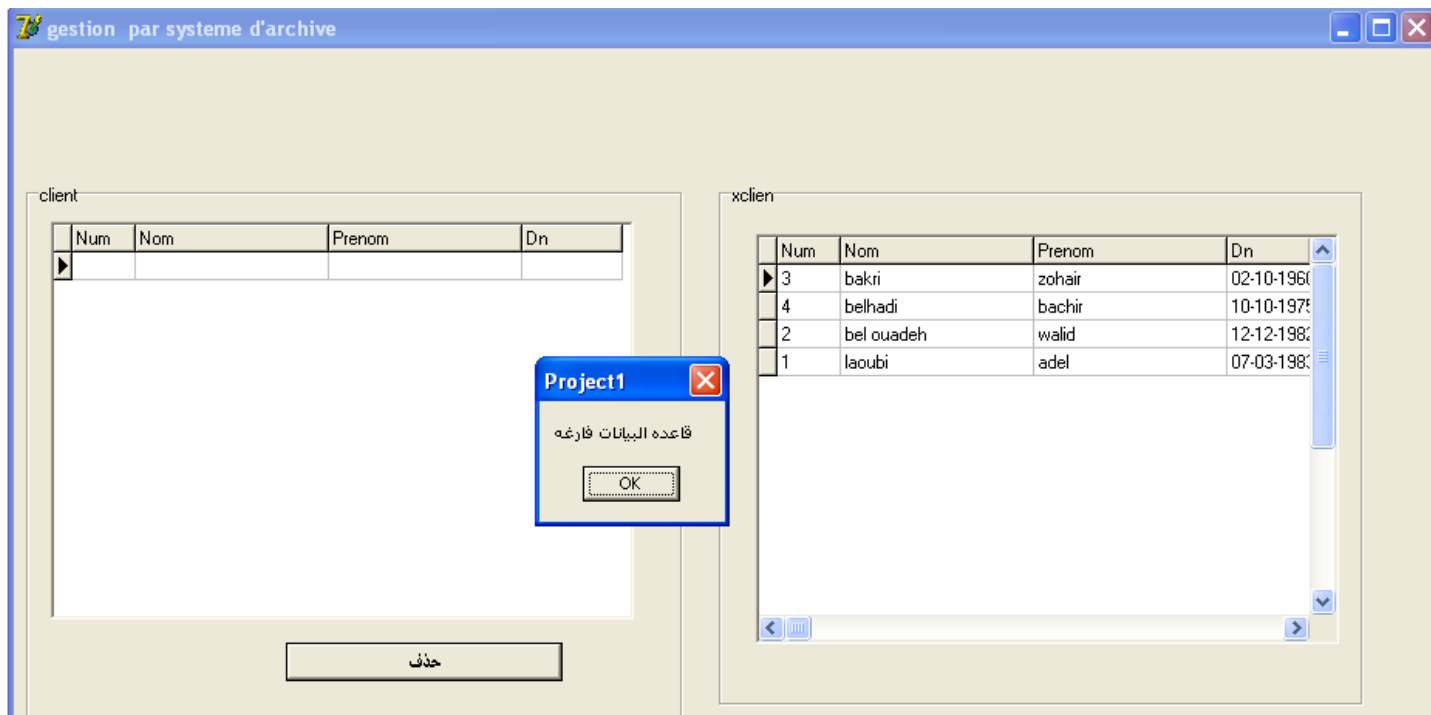


عملية الارشفه و ظهور رسالة تأكيد العملية



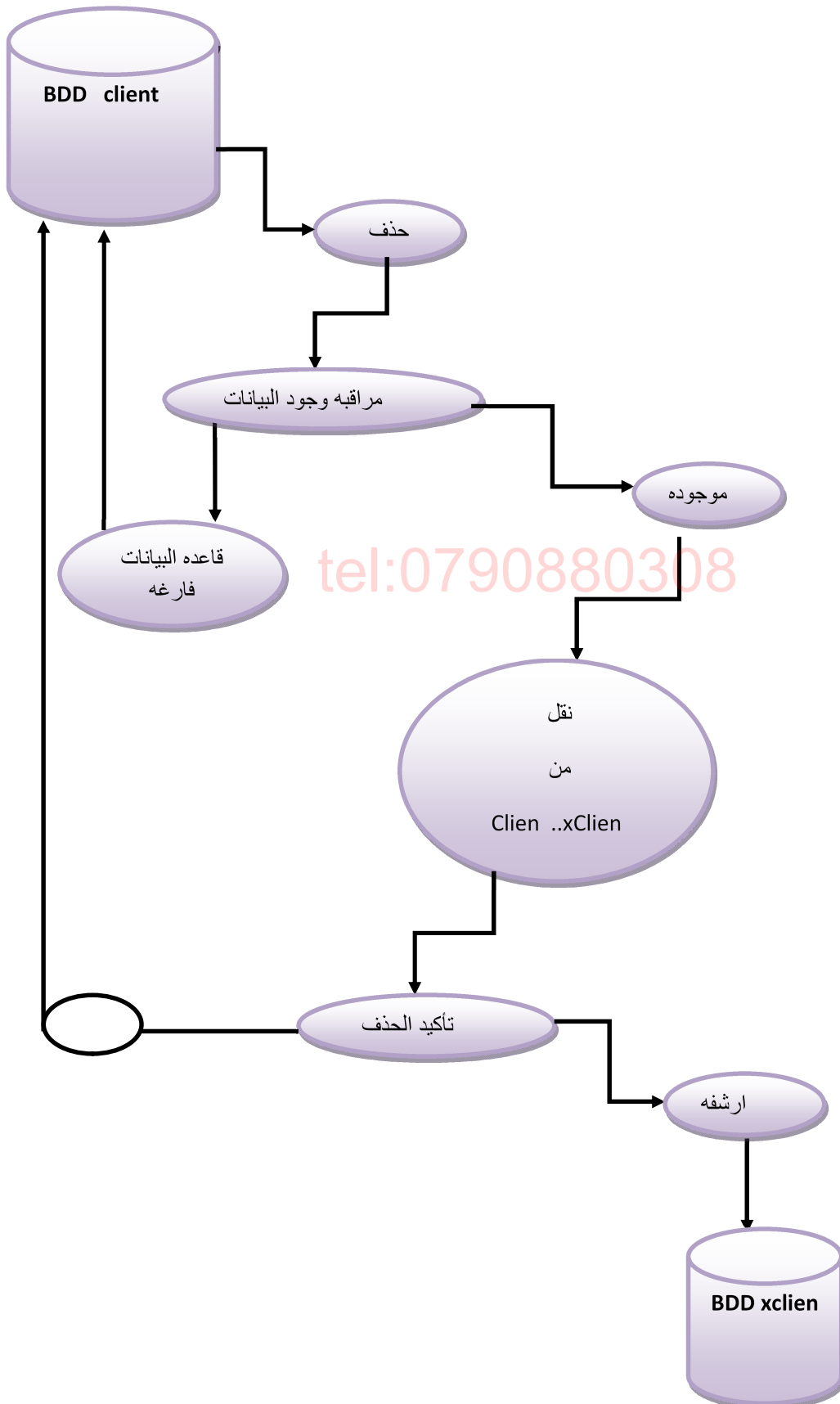
tel:0790880308
الارشفه

تم نقل البيانات من



في حاله عدم وجود بيانات

مخطط يوضح إليه الأرشفة



وفي الأخير ارجوا الاستفادة للجميع

كانت هناك أخطاء نحويه في الكتاب

Email :laoubi_adel@yahoo.com

عين الحجل-ولاية المسيلة –



ترقبوا الجديد.....