

## 1- مفهوم النظام :

يوجد الكثير والكثير من الأنظمة في هذا العالم فعلى سبيل التمثيل لا الحصر هناك أنظمة الآتصالات، أنظمة الحاسوب، نظام جسيم الإذسان هذه جميعها أنظمة مادية وهذه أيضاً الأنظمة الذهنية كنظام المنطق وأنظمة الفلاسفة بالإضافة إلى الأنظمة الاجتماعية التي تضم الرجال والنساء ولكن هذه الأنظمة تكون نوعياً أخرى فهي تضم أنظمة داخلية أخرى مثل الأنظمة الاقتصادية والأنظمة القضائية مع كل هذه الأنظمة يوجد أيضاً نظم المعلومات الإدارية .

لذلك نرى أن النظام (system) صورة واضحة يمكن من خلاله رؤية ملامعها الخاصة بالعمل داخل الأنظمة حتى يتسنى لنا اتخاذ القرار الصحيح لذلك يمكن تعريف النظام ( System ) بشكل مبسط كالتالي :-

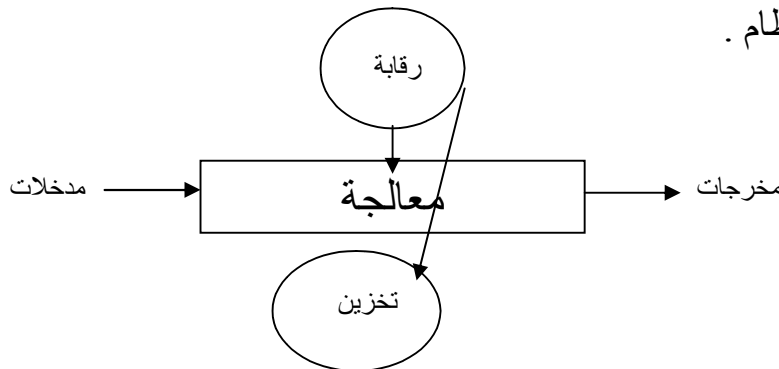
( النظام مجموعة من العناصر ذات علاقة فيما بينها تكون معاً عملاً متكاملًا ) .

بمعنى أن النظام هو تجمع من العناصر من أجل هدف أو غرض محدد وكل عنصر من عناصر التجمع له وظيفة خاصة به تخدم النظام ككل وكل عنصر هو عبارة عن ناتج من عمل عنصر آخر .

وهذا التعريف عام جداً بالنسبة لتعريف النظام وجميع الأنظمة لها خصائص خاصة بأنظمة المعلومات الإدارية .

## 2 - خصائص النظام :

أي نظام يمكن تبسيطه بشكل بقاء يتكون من ثلاثة أجزاء جزء المدخلات وجزء المعالجة وجزء المخرجات وأثناء المعالجة تتم عملية تخزين ورقابة على سير العمليات داخل النظام .



ولتوضيح التخطيط السابق بمثال بسيط مثل نظام التدفئة المركزية فإلم دخلات (Input) هنا هي الغاز والكهرباء والمخرجات (output) هي طاقة حرارية موزعة داخل المكان المستهدف أما المعالجة (Process) فهي الاحتراق الذي يتم داخل النظام والمتمثلة في انتقال الطاقة الحرارية الناتجة من الماء وضخ الماء داخل الأنابيب ويقوم الماء بتخزين (Storage) مؤقت للطاقة الحرارية أثناء عملية توزيعها ويتم التحكم (control) عن طريق المنظم الحراري الذي يعمل مثلاً عند درجة معينه ولا تكن 75 فيغلق المدخل عندما ترتفع درجة الحرارة عن الدرجة المحددة وبالعكس إذا انخفضت درجة الحرارة عن هذا المعدل .

## 2 - 1 أهداف النظم :

جميع النظم لها أهداف objectives ف النظام يجب أولاً تحديد أهدافه لأهدافه و قد يكون تحديد الأهداف ذات عملية سهلة في نظام سهل مثل نظام التدفئة المركزية فإلم هدف تحويل الطاقة الداخلة (الغاز والكهرباء إلأى) طاقة حرارية يتم توزيعها جغرافياً في المكان المستهدف ولمعرفة هل تم تحديد الأهداف ذات لانهالك مقياس للأداء measure of performances مباشر يمكن تطبيقه لمعرفة ما إذا كان النظام يحقق هدفه أو الأهداف ذات المطلوبة منه ومقياس الأداء في المثال السابق هو درجة الحرارة التي يشعر بها منظم الحرارة .

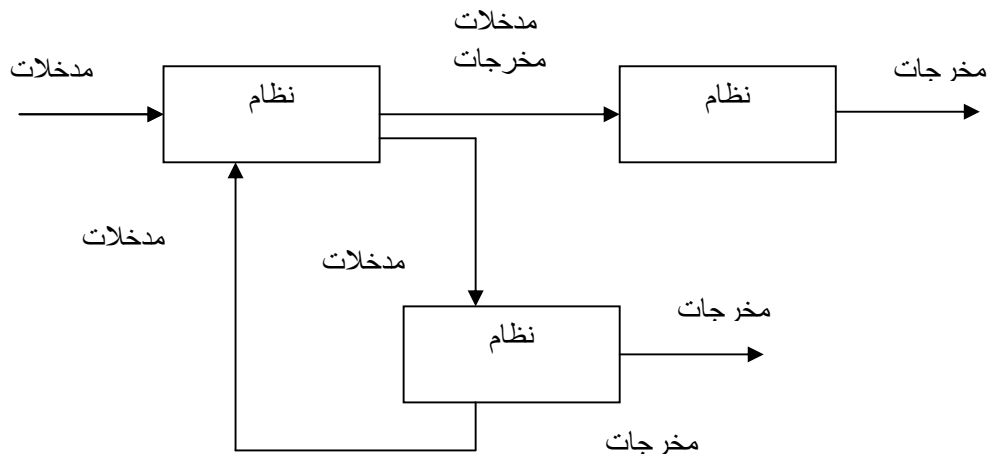
ولكن هناك أنظمة أخرى تكون أكبر حجماً من مثالها السابق ونفياً ما تحديد الأهداف أقل وضوحاً أو يكون من الصعب إيجاد مقياس أداء واضح لها . فالأنظمة التي تنتج مثل المشروعات الاقتصادية عرضة لأن تكون أهدافها غالباً أقل وضوحاً من أهداف منظماتها بماؤها لتحقيق أهداف سبق تحديدها فمثلاً الاقتصاد القومي هو نظام قد يكون له أهداف واضحة وهي إشباع الحاجات الاقتصادية للمشاركين في هذا النظام ولكن لا يتم الاتفاق على مقياس معين للأداء هل هو الدخل القومي أم معدل نمو الإنتاج القومي أم نسبة القوى العاملة أم معدل الربح أم ماذا ؟ !

## 2 - 2 مدخلات ومخرجات النظام :

المدخلات والمخرجات الممكنة أن تكون أي شيء لتعدد أنواع الأنظمة ولكن ما هي إلا واحد من مجموعة الفئات العريضة المحددة وهي :

1. المواد .
2. الطاقة .
3. القوى العاملة .
4. المعلومات .
5. القرارات .
6. الأموال .

وتتخذ أنظمة المعلومات الإدارية أساساً بمدخلات ومخرجات (المعلومات / القرارات) بظلم من أنه قد يكون لها مدخلات ومخرجات أخرى فأنظمة المعلومات اليدوية تحتاج إلى القوى العاملة بينما تحتاج نظم المعلومات الحاسوبية إلى طاقة وممكن أن تكون مخرجات نظام ما هي إلا مدخلات لنظام آخر وهذا ما يربط بعض الأنظمة ببعضها البعض كما هو موضح بالشكل التالي :-



## 2 - 3 بيئة وحدود النظم :

يمكن تعريف البيئة بأنظمة (ما يقع خارج حدود النظام ويتفاعل معها) فإذا كان هناك شيء يقع خارج النظام ولكن لا يؤثر فيه ولا يسبب تغييرات فيه فإن هذا الشيء

لا يطلق عليه بيئة النظام فإذا رجعنا إلى مثال التدفئة المركزية نجد أن نظام ضخ المياه المركزي يقع في بيئة النظام بالرغم من أنه بعيد عن النظام جغرافياً وفي المقابل نجد أن نظام الكهرباء في المكان المستهدف بالتدفئة ليس في بيئة النظام رغم قربهما من النظام جغرافياً فتوضيح فكرة البيئة تتم من مفهوم الحدود (boundary) أي راحة المراقب كنظام في حدود منطقة اهتمامه وسيطرته لذلك فكرة النظام لا تتضمن فقط الحقائق الموجودة في الحياة بل تتضمن أيضاً مفاهيم واهتمامات المراقب .

والأنظمة المغلقة (closed systems) ليس لها مدخلات ومخرجات أي ليس لها بيئة ولا توجد أنظمة مغلقة بالمعنى القاطع (المدخلات والنواتج بأكملها) ولكن يستخدم هذا المصطلح على الأنظمة التي تتفاعل بصورة ضعيفة مع بيئتها فالنظام الاقتصادي يعتبر مغلقاً إذا لم تكن له صلة بالاقتصاديات في العالم الخارجي أو ضعيف الصلة بها والأنظمة المفتوحة (open systems) هي الأنظمة غير المغلقة وهي مجال دراستنا.

### 3- تسلسل الأنظمة والأنظمة الفرعية :

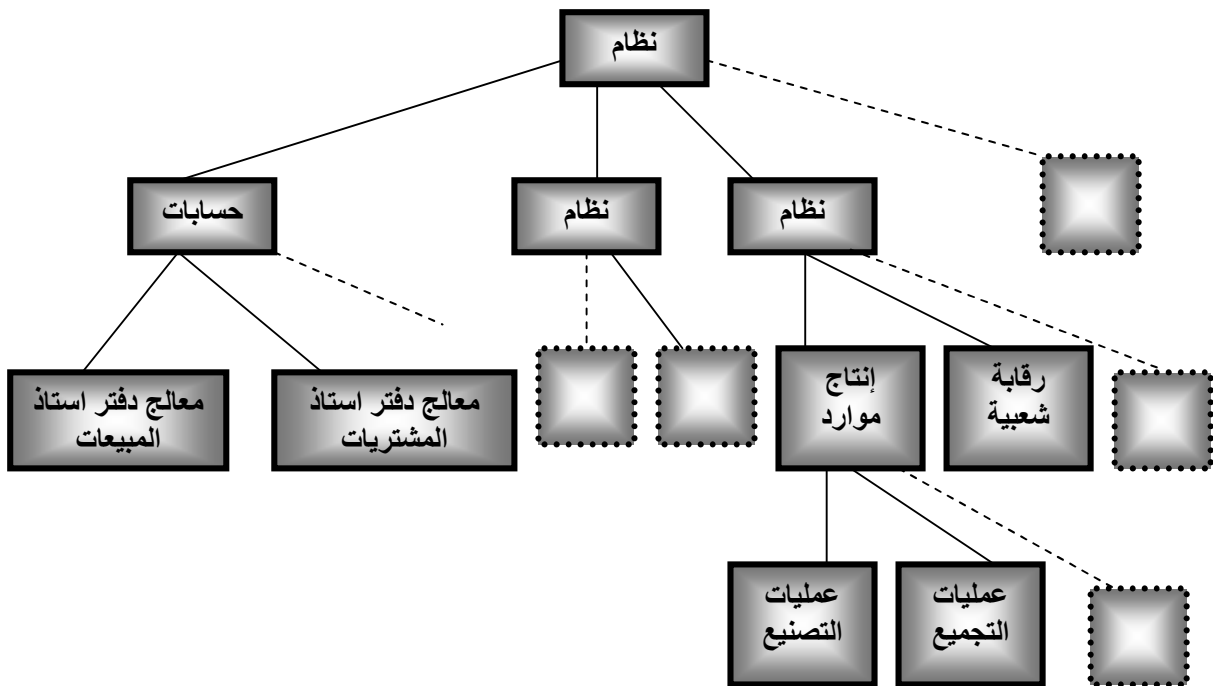
تتكون عادة معظم الأنظمة من عدة نظم فرعية ترتبط ببعضها البعض عن طريق مدخلاتها ومخرجاتها وذلك يعطى للنظام هيكلًا داخلياً وكل نظام فرعي هو في حقيقة نظام له أهداف ومدخلات ومخرجات وربما عناصر للرقابة والتخزين ولكن هذا كله ضمن أهداف النظام ككل فكل نظام يمكن تجزئته إلى أنظمة فرعية والأنظمة الفرعية تتم تجزئتها مرة أخرى إلى أنظمة فرعية أخرى ويمكن أن تستمر التجزئة إلى أن نصل إلى أكثر العناصر أولية أي حتى نصل إلى جزء لا يتجزأ ويطلق على هذا الجزء الصندوق الأسود (black BOX) الصندوق الأسود له مدخلات ومخرجات وأهداف إلا أن هيكله الداخلي ليست له أهمية في عملية التحليل ولكن الجدير بالذكر أن عملية تحديد الصندوق الأسود ليس لها حقيقة موضوعية .

فمثلاً جهاز العرض المرئي هو وبالذات نسبة لمعظم الناس صندوق أسود ومدخلاته طاقة كهربائية وإشارة لاسلكية ومخرجاته الصوت والصورة أم بالنسبة لفني الجهاز فهو ينظر إليه على أنه نظام يتكون من عدة أنظمة فرعية تتفاعل مع بعضها البعض والتي تتكون بدورها من عناصر رقمية ونصناديق سد ودااء بالنسبة لها ذا

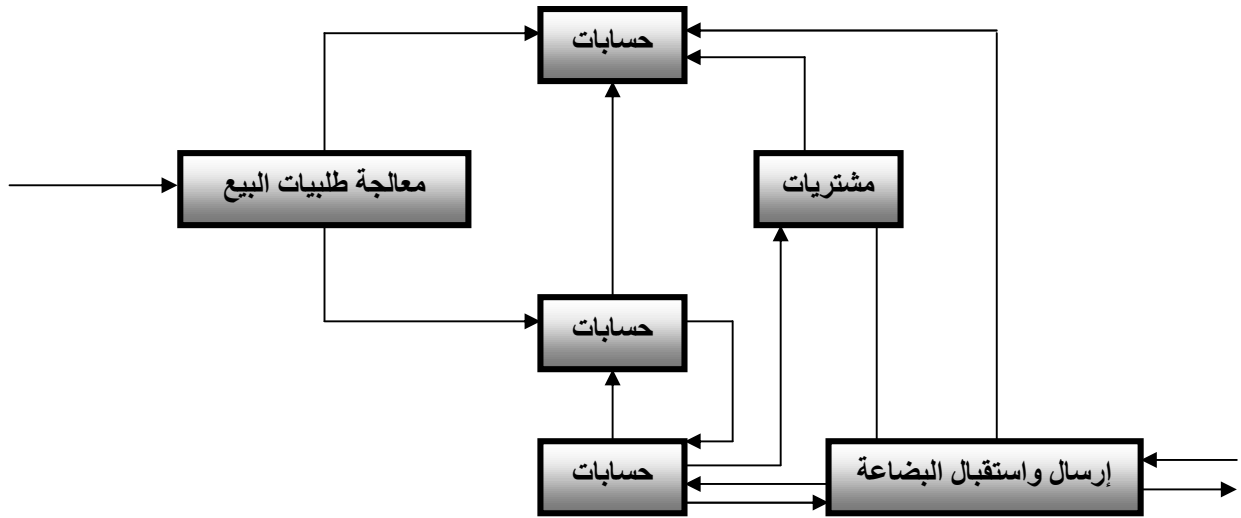
الفني ( كروت الدوائر المجمعَة مثلاً ) و لكن هذه الصناديق السوداء بالنسبة للفني هي ليست كذلك بالنسبة للمتخصص بدرجة أكبر في الإلكترونيات .

ويمكن توضيح تحليل النظام إلى أنظمة فرعية من خلال مخطط تدرج هرمي للأنظمة Systems hierarchy chart بين هذا المخطط بوضوح العلاقات التسلسلية بين مختلف الأنظمة الفرعية وهي مخطط لمنظمة صناعية فالمرحلة الأولى لفهم العلاقات والتعامل مع طلبات العميل وأنظمة فرعية أخرى وتبين المستويات الأدنى تحلل كل من هذه المكونات .

و بالرغم من أن مخطط التسلسل يكشف عن العلاقات بين الأنظمة الفرعية إلا أنه يبين مدخلات مخرجاتها ولا يبين علاقاتها المترابطة عن طريق هذه المدخلات والمخرجات وهذا ما يوضحه مخطط سير العمل الأذنية flow block diagram



تدرج هرمي للأنظمة



خريطة سريان الأنشطة في شركة صناعية

ويمكن تحليل كل هذه الأنظمة إلى أنظمة فرعية أخرى ويمكن تحليل كل منها أكثر فأكثر ولا توجد قوانين صارمة واجب اتباعها في تحليل الأنظمة الفرعية ولا في التقنيات البيانية المستخدمة فطالما أدى استخدامها إلى فهم النظام بشكل أكبر وتوصيل هذه المعرفة فهي تقنية مقبولة .

#### 4- تقارن الأنظمة :

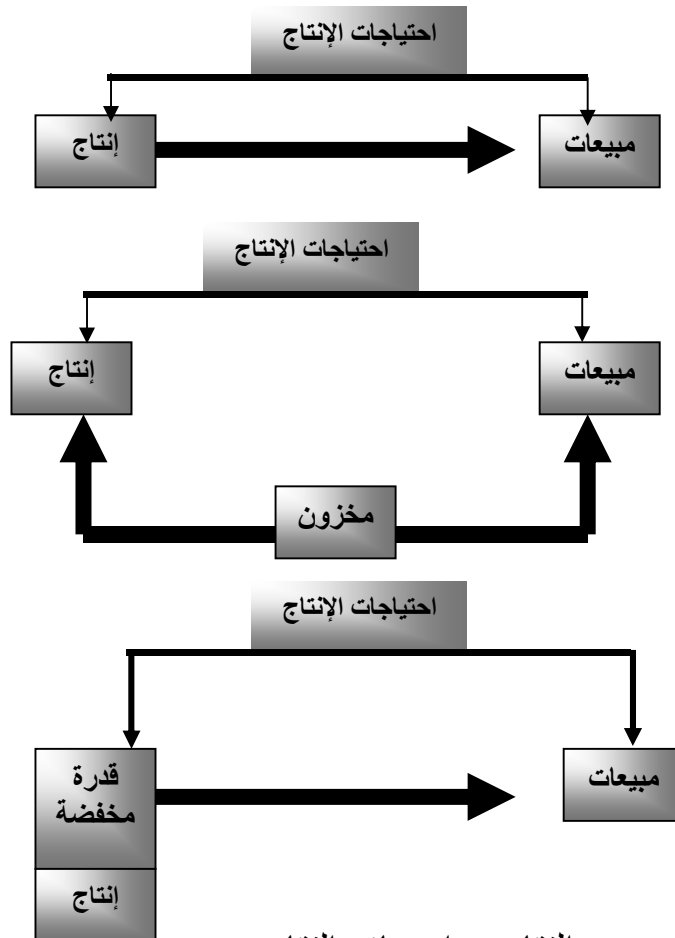
ترتبط الأنظمة الفرعية ببعضها البعض من خلال المدخلات والمخرجات وذلك إما مباشرة أو عن طريق أنظمة فرعية أخرى تتوسط بينهما أو يعتمد اعتماد الأنظمة الفرعية أحدها على الآخر بدرجة التقارن ( degree of coupling ) فإذا أدى التغيير في مخرجات أحد هذه الأنظمة الفرعية إلى تغيير قوي في حالة نظام آخر أطلق عليهما عالياً التقارن highly coupled أما إذا لم تؤثر مخرجات إحداهما على حالة الآخر إلا بشكل ضعيف أطلق عليهما ضعيفاً التقارن highly decoupled فالتقارن يقاس بدرجة قوته أو ضعفه.

ولتوضيح هذه الفكرة نوضح في الشكل التالي نظام أمين عالى التقارن حيث تدخل مخرجات الإنتاج مباشرة إلى المبيعات والتوزيع وقد تم توصيل طلبات البيع إلى

الإنتاج وهنا التغيير في الإنتاج يؤثر بشكل مباشر على الإنتاج والتوزيع ولكي تعمل هذه الأنظمة مع بعضها بشكل جيد وبكفاءة عالية يجب أن توجد وسيلة اتصال تربط بينها .

ومن طرق تخفيف التقارن وضع حد اجز buffer أو مخزون inventory بين النظامين الفاعلين وهي طريقة تحمي النظام البيعي والتوزيع الفاعلين من التأثير بالتغيير الذي يحدث في مخرجات الإنتاج بعنى آخر إذا حدث توقف في الإنتاج هذا لا يعنى ضرورة توقف المبيعات .

ويمكن أن يخفف التقارن بأن جعل الأنظمة الفرعية تعمل بطاقة منخفضة (Slack capacity) يمكن رفع كفاءتها في أي وقت بمعنى أن نظام الإنتاج ليس من الضروري أن يعمل بطاقة القصوى بل يعمل وفقاً لطلب الإنتاج التي قد تكون أقل من طاقته القصوى وفي جميع الأحوال تخفيف التقارن يؤدي إلى استقرار أكثر للنظام ككل .



## 5- تناول النظام ككل مقابل تناوله كأجزاء :

كل الأنظمة الفرعية تتصل ببعضها البعض بوسائل التفكير كالأعلى على حد أعلى  
هذا الأساس تقوم فكرة تناول النظام ككل وذلك لتحقيق نقطتين .

1- فهم عمل النظام ككل.

2- تصميم نظام بكفاءة عالية.

وبالنظر إلى الأنظمة الفرعية قد لا نستطيع فهم خصائصها وفهمها إلا بعد فهم دورها في خدمة وتحقيق أهداف النظام ككل بمعنى إذا تم التركيز على الأنظمة الفرعية فقط قد يؤدي هذا إلى تصميم نظام غير جيد أو بكفاءة عالية بالرغم من أن كل نظام فرعي قد نراه بكفاءة ومستوى عال .

ولتوضيح ذلك لنأخذ كمثالاً الأول يمكن أن الهدف وتقليل التكلفة الإجمالية وهذا  
نقصد تكاليف الإنتاج وتكاليف التخزين وذلك لمنتج الطلب عليه غير مستقر بمعنى أن طلبه في السوق غير مستقر .

وقد نجد أن الحل هو أن يعمل كل نظام فرعي بأقل تكلفة له حسب الطلب عليه  
وبذلك نصل بالنظام ككل إلى أقل تكلفة فنظام الإنتاج سيقل تكلفته بتقديمه 100 قطعة  
بشكل منتظم كما هو مبين بالجدول (لأنه يتفادى تكاليف ضبط الآلات لتغيير  
معدل الإنتاج كل مرة يتم فيها التشغيل وبذلك يتحقق أقل تكلفة للإنتاج للقطعة .

ومع ذلك ، فإذا تم تشغيل النظام بأقل من طاقته القصوى بتغيير معدل الإنتاج ،  
فإن التكلفة الإضافية التي تنتج عن تغيير مستويات التشغيل ( 100 لكل عملية تغيير )  
يعوضها ، وبدرجة كبيرة ، انخفاض تكاليف الاحتفاظ بالمخزون الاحتياطي ، وهو ما  
يبينه الجدول (ب) على ذلك انخفاض التكلفة الكلية ، رغم ارتفاع تكاليف

الإنتاج

تكلفة إنتاج الوحدة = 100 لكل وحدة .

تكلفة تغيير معدل الإنتاج = 100 لكل مرة تغيير .

تكلفة التخزين = 10 لكل وحدة لكل فترة .



أ- في حالة تشغيل الإنتاج بمعدل ثابت للحصول على أقل تكلفة للقطعة .

المخزون في نهاية الفترة	المبيعات خلال الفترة	الإنتاج خلال الفترة	
30	.....	.....	الفترة صفر
60	70	100	الفترة 1
30	130	100	الفترة 2
60	70	100	الفترة 3
30	130	100	الفترة 4
	400	400	

$$40000 = 100 \times 400 = \text{تكاليف الإنتاج}$$

$$\text{تكلفة تغيير معدل الإنتاج} = \text{صفر}$$

$$40000 = \text{التكاليف الكلية للإنتاج}$$

$$40000$$

$$180 = (60+30+60+30) \times 10 = \text{تكلفة التخزين}$$

$$41800 \text{ التكلفة الكلية}$$

ب- في حالة تغيير معدل الإنتاج

المخزون في نهاية الفترة	المبيعات خلال الفترة	الإنتاج خلال الفترة	
30	.....	.....	الفترة صفر
30	70	70	الفترة 1
30	130	130	الفترة 2
30	70	70	الفترة 3
30	130	130	الفترة 4
	400	400	

$$40000 = 100 \times 400 = \text{تكاليف الإنتاج}$$

$$300 = 100 \times 3 = \text{تكلفة تغيير معدل الإنتاج}$$

$$40300 = \text{التكاليف الكلية للإنتاج}$$

40300

$$1200 = (30+30+30+30) \times 10 = \text{تكلفة التخزين}$$

41500

التكلفة الكلية

وقديكون من الصعب فهم السبب في أن يعتمد نظام الإنتاج تخفيض طاقتة الإنتاجية إذا لم ننظر نظرة شاملة للنظام ككل .

وهناك سبب آخر يفرض علينا تناول الأنظكل وهوي ترتبط بتصميم النظام وعادة ما تحل نظم المعلومات الإدارية المحسوبة محل نظم معالجة المعلومات اليدوية أو على الأقل تعزيزها .

## 6- الرقابة :

كما سبق الذكر أن لكل نظام أهداف يجب تحقيقها ولضمان ذلك يجب أن يكون هناك نوع من الرقابة والسيطرة على سير عمل النظام والحاجة للرقابة تتمثل أيضاً في التأكد من أن النظام يستجيب بصورة مثلى لمداخلته أو بيئته .

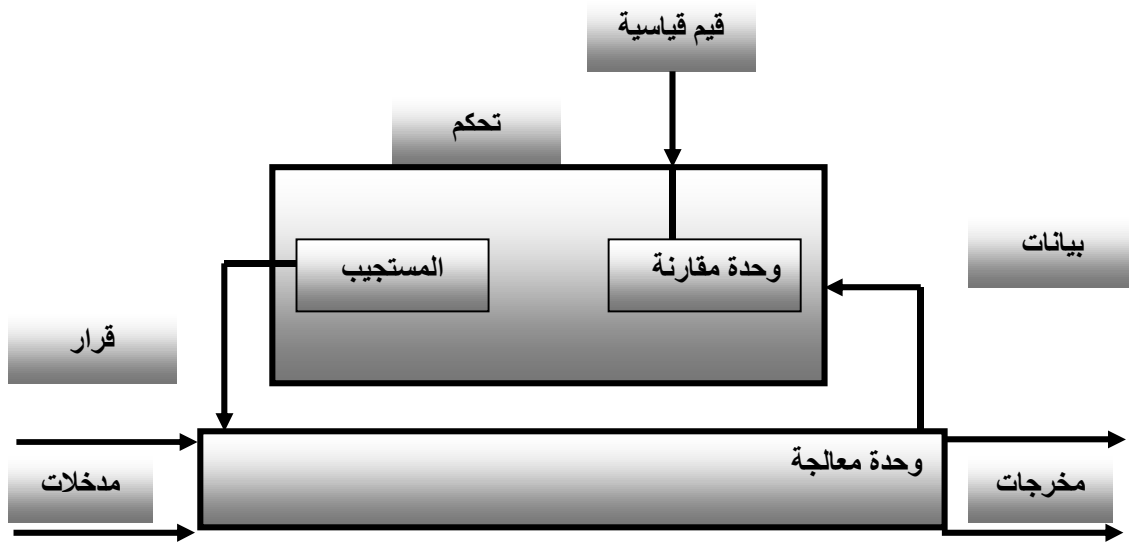
ويتم التحكم في الأنظمة غالباً بتجميع البيانات عن حالة ومخرجات النظام ومقارنتها بأهداف النظام وعمل التغييرات المطلوبة إذا دعت الحاجة والشكل التالي يوضح نموذجاً عاماً لذلك .

فيتم تجميع البيانات عن حالة ومخرجات النظام ومقارنتها بمعيار مطلوب (وحدة المقارنة (comparator) ترسل نتائج هذه المقارنة إلى أحد عناصر التحكم، فيقوم بدوره بإرسال القرار المناسب للنظام (المستجيب effector) فيغير ذلك من حالة ومخرجات النظام .

وبالاستمرار في التحكم في سير العمل بالنظام وتغييره على ضوء ما يحدث عن المعايير القياسية يمكن التحكم في النظام للوصول به إلى الأهداف المطلوبة وهذه الصورة من التحكم بالتغذية الخلفية feedback control تائعة في نظم الرقابة على

الأد شطة الاقت صاهية فة الجرودة م ثلاي تم ف رز مخرجات العمليات الصناعية والتأكد من زواياولتهم تكلن مطابقة للمعيار القياسي يديتم اتخاذ قرار بتغيير المدخلات أو أسلوب المعالجة من أمثلة التحكم بالتغذية أيضاً إرسال تقارير دورية متعددة الأشكال للإدارة .

ويمكن أن تمتد التحكم بالخلفية عن طريق الحوسبة وأمن منتشر خاصة في العمليات الصناعية غير أن الرقابة على الأنشطة الاقتصادية تتم باستخدام الحاسوب في تقديم المعلومات للإدارة ، فتقوم عندئذ بوظائف المقارنة وصدنع القرار . وقد أدت التطورات في التقنية الحديثة للمعلومات وتزايد استخدام أنظمة الحاسوب إلى الوقت المطلوب لتوفير المعلومات لأغراض الرقابة .



### الرقابة الاسترجاعية

#### 6 - 1 نظم التحكم الاسترجاعية ( feed back controller )

يتكون نظام التحكم المبني على أساس التغذية المرتجعة من :

1. عملية المعالجة ( processing ) التي تستقبل المدخلات وتحولها إلى مخرجات.
2. عنصر احساس ( sensor ) والذي يراقب حالة العملية .

3. عنصر تحكم (controller) هو يستقبل البيانات من عنصر الادساس والمعايير (standards) يعطي قرارات التعديل (adjustment) الوض مع إلى وضعه الصحيح في حالة الحيود عن المعايير .

4. عنصر المقارنة (comparator) جزء من عنصر التحكم وهو الذي يقارن مخرجات عنصر الاحساس بالمعايير لقياس مدى الحيود .

5. المستجيب (effector) وهو الذي يولد قرارات التعديل مستجيباً لمخرجات عنصر المقارنة وكمثال توضيحي لنظم التبريد تراجعية نأخذ نظام التحكم الداراري فهو

يقيس درجة الحرارة ويقارنها بماضبط عليه المظم الداراري ويقوم المظم بالتحكم

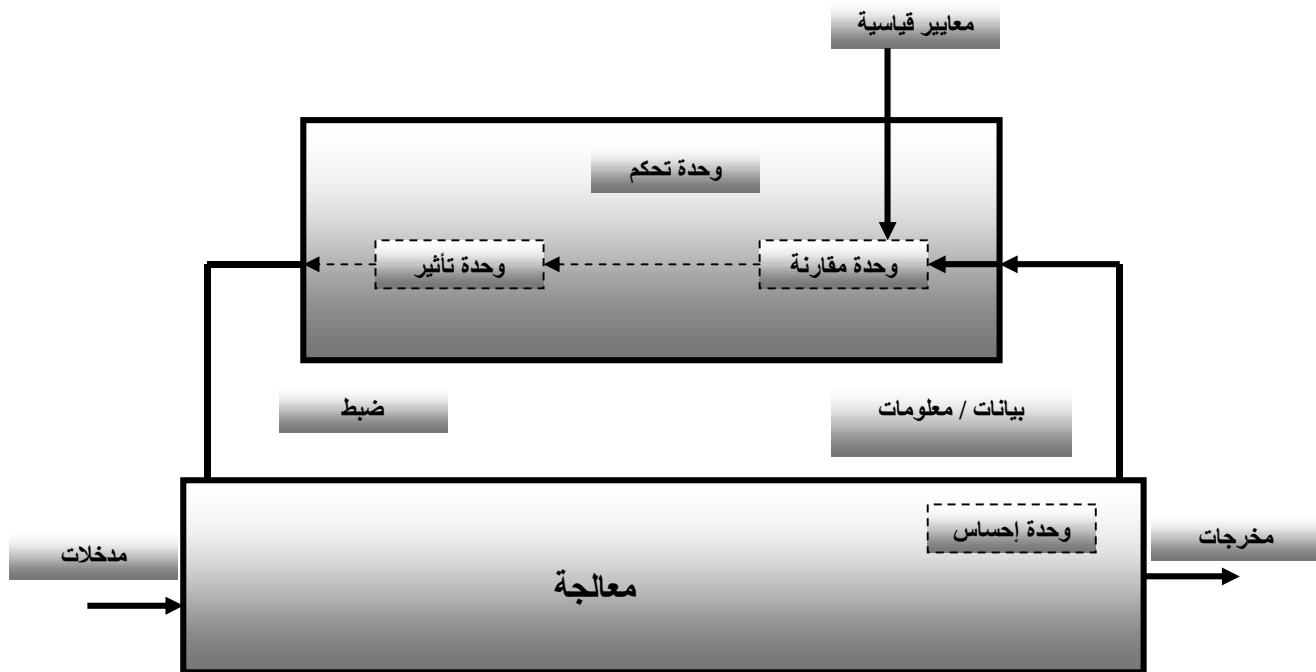
في مدخلات النظام أي المصدر الحراري (الوقود ، الطاقة الكهربائية) سبب انخفاض

أو ارتفاع الحرارة عن معدلها ليعيدها إلى معدلها ونظم التحكم للتراجعية تمكن من

جراء عملية الضبط ألياً حيث يتسبب الحيود عن المعدل في تنشيط النظام واتخاذ

القرارات التعديلية دون تدخل خارجي ولكن في نظم المعلوماتية غالباً ما يكون عنصر

الرقابة بشرياً فهو الذي يراقب سير العملية ويتخذ القرارات التصحيحية عند الحاجة .



التحكم الاسترجاعي

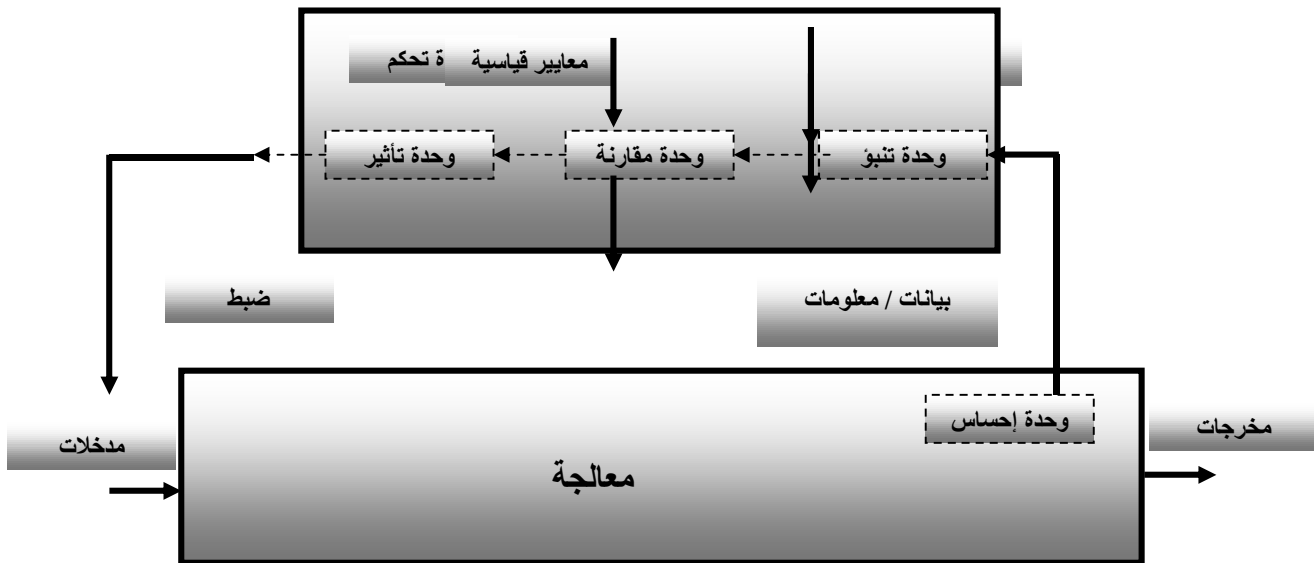
ولكي يتم الاستفادة من نظم الرقابة الاستراتيجية يجب مراعاة الآتي :-

1. أن تكون البيانات المقدمة للرقيب بسيطة ومباشرة بالنسبة لقدراته الفكرية .
2. يجب تغذية الرقيب بالمعلومات في الوقت المناسب سواء كانت دورية أو فورية .
3. تكون التقارير الرقابية في نطاق السلطات المخولة للمسؤول عن اتخاذ قرارات التصحيح وإلا كانت بلا جدوى .

## 6 - 2 نظم التحكم التنبؤية ( predictor controller )

تتميز نظم التحكم التنبؤية عن النظم الاستراتيجية في أن الأداء لا يقارن بالمعايير القياسية في التنبؤ بالحالة المستقبلية للنظام وهو ذات التنبؤ وهو الذي يقارن بالمعايير الموضوعية فلذا تلاحظ وجود عنصر إضافي هو عنصر التنبؤ Predictor كجزء ثالث من مكونات عنصر التحكم ويعتمد نجاح هذه النظم على ملاءمة النموذج التنبؤي .

وكمثال على النظم التنبؤية لتخطي النقص الذي يحدث من المهم أن تحافظ المنشآت على التوازن النقدي إذ يحدث يترتب على الإخلال به ذات التوازن المالي فائض مالي غير مستغل أو عجز زهيد المنشأة بالأزمات لعدم توفر السيولة المالية والوقت عند صرفها في أجزاء التعديلات التي يجب أن تأخذ المبادرة وليس مجرد رد فعل لحدوث الخلل .



نظام رقابة تنبؤية

### 6 – 3 نظم الرقابة الوقائية :

تعمل نظم الرقابة الاسد ترجاعية والتنبؤية من خلال مراقب يقف داخل العملية ليتابعها ويقدر الانحراف فيها او لکن في انظم الرقابية الوقائية يكون الهدف هو منع قبل الوقوع اعموتها هدف هذه النظم في مجال إدارة الأعمال الى حد بعيد الى حماية أصول المنشأة وذلك بعد تم تسجيل بيانات خاطئة عنها او منع معالجة بياناتها بطريقة خاطئة ونظم التحكم الوقائي تقع في عدة فئات .

1- إعداد الوثائق .

2- كتيب الإجراءات .

3- الفصل بين الوظائف .

4- الرقابة على الأفراد .

5- الرقابة المادية .

### 6 – 4 أهداف الرقابة :

أهداف الرقابة تنقسم إلى فئات :

1- المنع والوقاية .

2- الاكتشاف .

3- تقليل الخسائر .

4- الاستعادة .

5- الفحص والتدقيق .

وتوجه الوسائل الرقابية نحو :

1. الأعطال : كالقصور في تشغيل المكونات المادية أو البرمجيات أو في عمل البشر.

2. الأحتيال : وهي الأخطاء البشرية المعتمدة .

3. التخريب : ومنه أشكال مبتكرة كزرع قنابل برمجية أو فيروسات .

4. الدخول غير المشروع للنظام : سواء في الأماكن أو الأوقات غير المسموح بها .

5. الكوارث الطبيعية : كحريق أو تعطل الطاقة الكهربائية .

6. الفيروسات : وهو برنامج يتم ادخاله بصورة غير شرعية في أحد البرمجيات .

### 6 – 5 وسائل الرقابة على حركة البيانات :

6 – 5 – 1 الرقابة على المدخلات : ترجع أكثر الأخطاء عادة لإدخال بيانات خاطئة الرقابة على الدقة وتشمل ( رقابة الشكل – رقابة المعقولية المتأكد من رقم التحقق – التحقق من الملف الرئيسي – تصميم النموذج ) .

- الرقابة على المجاميع وتجاهل بيان بالكامل أو يفقد لذلك يجب توفير وسائل للرقابة على هذا الاحتمال ( المجاميع التدقيقية للتحقق من عدد المعاملات – التحقق من التسلسل – التحقق من ملء الخانات ) .

- التسجيلات الرقابية يمكن تكوين سجلات لتدوين ما يحدث من أخطاء أو لم يجري من معاملات ( تدوين الأخطاء – تدوين المعاملات ) .

6 – 5 الرقابة على التدوين: هذه الوسائل تخزين البيانات بدقة يعتمد عليها وتركز على احتمال مسح البيانات بطريق الخطأ وتوفير إمكانية تعاده ما يفقد منها :

1. الحماية المادية .

2. العنوان الكتابية .

3. العنوان المغناطيسية .

4. برامج النسخ الاحتياطي للملفات .

5. برامج النسخ الاحتياطي لقاعدة البيانات .

6. الرقابة على تزامن عمليات قواعد البيانات .

7. التخزين المشفر .

6 – 5 – 3 الرقابة على المعالجة :

هناك بعض الوسائل للرقابة على المعالجة منها :

1. الرقابة على مراحل التشغيل .

2. رقابة المكونات المادية .

6 – 5 – 4 الرقابة على المخرجات :

تهدف وسائل الرقابة على المخرجات التأكد من دقة نتائج المعالجة وسلامتها ووصولها لمن يجب أن تصل لهم .

1. رقابة المجاميع .

2. الترقيم المسبق .

3. التخويل .

4. المخرجات الحساسة .

6 – 5 – 5 الرقابة على نقل البيانات :

يكون نقل البيانات بين وحدة المعالجة المركزية والطرفيات المحلية التي يستخدمها النظام المحلي كما يمكن أن تتسع لتشمل قنوات الاتصالات بين عدد من الأجهزة أو بين طرفيات بعيدة وحينها تكون هذه القنوات معرضة للتجسس أو تشويه البيانات أو الفقد .

1. الرقابة على بت التماثل (paritybit) ويتم ذلك بجعل الدورق المرسل سلسلة من متعاقبة من النبضات (حالة واحد) والفراغات (حالة صفر طبقاً لأحدى الشفرات القياسية مثل شفرة الاسكى ثم تضاف بت التماثل في نهاية السلسلة بحيث تكمل عدد النبضات لتكون عدداً زوجياً — (التكافؤ الزوجي even parity) أو فردياً (التكافؤ الفردي lodd parity) فليحدث تشويه في حالة ما فإن النظام يكشف حدوث الخطأ

2. الرقابة على الصوتية: بأن يرسل المرسل مستقبل الرصد التي استقبلها مرة أخرى إلى المرسل ليقوم المرسل بالمقارنة لمعرفة مدى سلامة الإرسال .

3. رقابة المجاميع المتعددة: يتم نقل الرصد التي تظهر مجموعة من مجاميع الرقابة لتعطي معلوماً عن عدد السجلات أو البلوكات المرسل والتي تتم مقارنتها بماتم إرساله فعلاً .

6 – 6 الرقابة على الوصول للبيانات :

وتهدف هذه الرقابة إلى منع الاستغلال غير المصرح به للبيانات ويتم ذلك إما بمنع دخول الأشد خاص غير المصرح لهم الدخول إلى النظام أو منعه من الوصول



للبيانات أو بـ رامج معيظة أو تـ شفير البيانات عاليظة السرية وأخير رأء ن طريـ ق الرقابة  
المادية بمنع الأشخاص غير المصرح بهم بالدخول للمنشأة ككل .

1. الرقابة على الدخول للنظام الحاسوبي :

- صفة مميزة للشخص كبصمة أصبع أو بصمة صوت .
- كلمة سر .

2. الرقابة على الدخول للبيانات

- تنفيذ برامج معيظة .

- حق الدخول المقصور لعدد محدود من الملفات أو مناطق محددة من قاعدة البيانات.

- الوصول لبيانات محدودة من تلك الملفات أو قاعدة البيانات .

- تنفيذ عمليات معيظة كالقراءة فقط لبعض البيانات .

3. رقابة نظام التشغيل :

هـ ذه يمكن أن تكون على شكل هرمي ، حيث يـ ول للمستخدمين من مستوى

أعلى كافة حقوق من هم أدنى مستوى ، بالإضافة إلى حق وقهم هم ، وهذا كـ نهج أـ ر

وهـ وتزويد كل كائن ، كالمفات مـ ثلاً ، بقائمة بالمستخدمين وما يـ ق لهم تنفيذ هـ مـ ن

عمليات على ذلك الكائن. تخون نظم التشغيل الملفات على شكل شـ جري ، حيث

يمتلك كل مستخدم شجرة أو أجزاء من شجراتها من المعتاد أن يمتلك مالك الشجرة

كافة الحقوق عليها، بينما تقتصر حقوق الآخرين على ما يفوضهم به من عمليات. وقد

تتوافر أيضاً وضع كلمة السر للشجرات مما يزيد من درجة التامين.

4- رقابة نظام إدارة قاعدة البيانات:

وهو أكثر تحديداً من حيث الانتقالية، فهي تـ رض قيوداً ليس فقط على الدخول

للسجلات، بل كذلك علاقات منطقية معيظة بين هذه السجلات والحقول بها. ذلك تتحد

طبيعة العمليات المسموح بها ومن أكثرها شيوعاً القراءة والتحديث والإضافة والحذف.

وبعكس رقابة نظم التشغيل يمكن أن تكون وسائل الرقابة هذا معتمدة على البيانات أو

مستقلة عنها.

## 6-7 الرقابة التنظيمية:

كثير من وسائل الرقابة على حركة البيانات داخل نظم الحاسوب هي وسائل فنية واضحة بمعنى أنها تتطلب في استخدامها آلية مادية أو إلكترونية أو أنها عبارة عن إجراءات مباشرة مرتبطة بهذه الآليات غير أن هناك وسائل رقابية أكثر عمومية ينظر إليها على أنها مبادئ وليست إجراءات أو آليات وهي تؤثر على طريقة تنظيم وإدارة النظام المعلوماتي وتوزيع العمل بين القائمين عليه.

فقد تحول التركيز في النظم الحاسوبية في السنوات الماضية من المعالجة الكمية للبيانات لينصب على توفير المعلومات وخاصة بطريقة تفاعلية داخل نظم معلوماتي متكامل ومن ثم من الأجهزة والقائمين على النظم المعلوماتي المستخدمين والمهام المطلوب توفير المعلومات لها. وقد صاحب هذا الاتجاه الموجه نحو المعلوماتية (وليس مجرد معالجة البيانات) خطوات نحو اللامركزية، ساعد عليها توافر الأجهزة وتزايد قدرتها الحاسوبية من جهة وزيادة التظوير في تكنولوجيا الربط الشبكي من جهة أخرى، وازدادت مع هذا التطور صعوبة عمليات الرقابة، خاصة مع سهولة المتزايدة في التعامل مع الأجهزة الحديثة.

## 6-8 التخطيط للظروف الطارئة:

هناك دائماً احتمال حدوث بعض المخاطر التي تؤدي للأعطال، كانقطاع التيار الكهربائي، وهو ما يمكن مواجهته بصدور الطاقة الاحتياطية، كما أن هناك مخاطر أكثر تدميراً كالحرائق وأعمال الشغب والتخريب. وقد دأبت الحكومات والشركات الموزعة إلى التقليل من مخاطر مثل هذه الحوادث، فالشبكة الحاسوبية قد لا تتأثر كثيراً بعطل موقع من المواقع المتصلة بها، وذلك بفضل أن معدات الاتصالات ذاتها لم تتأثر وأنه توجد نسخ من ملفات وقواعد بيانات الموقع المعطل في مكان آخر. ليس من المألوف تلخُّت أثار النظم الموزعة لمجرد هذه الميزة والأدري أن تنظر إليها كإحدى المزايا المكتسبة من النظم الموزعة. ومن الضروري إذن وجود إحدى صور التخطيط للظروف الطارئة ويجب أن تغطي هذه الخطط عدة مجالات:-

- عمل نسخ من الملفات الهامة وقواعد البيانات تحفظ في مكان بعيد.

- تعيين مسئولين يمكنهم التعامل مع حالات الطوارئ .

- ترتيب الإجراءات والعمليات البديلة والمؤقتة التي تتخذ في تلك الحالات.

وبالنسبة للخطط البديلة هناك مناهج يمكن إتباعها ا و ب صفة عامة، فالخطة التي

تغطي دعماً أسرع وكفاءة أكبر خلال العطل الأكثر تكلفة وهي تنقسم إلى عدة فئات:

1- الخطة اليدوية: يمكن تنفيذها دون الحاجة إلى نظم متقدمة ولقدرة جيدة على أن

يستعان بإجراء آخر إذا كانت دفاتر المبيعات مثلاً تطبع بصورة دورية يمكن الحفاظ

على النشاط التجاري للمنشأة لعدة أيام عن طريق العمل اليدوي.

2- دعم الفني: يتم تدريب موظفي الدعم الفني في الشركات متعاقدة معها في حالات

الطوارئ نظراً لسهولة تراكب سوتخوي فيفظ الشركة المقدمة له هذه الخدمات بالبيانات

والبرامج اللازمة لتقديم الخدمة الحاسوبية للشركة العميلة، وإلى المستوى المتفق عليه،

وللمدة المتفق عليها.

3- احتياطي التكاليف: شركة تخطط لتبني احتياطي بديل، وهو طريقة

مكلفة ولكنها مأمونة.

4- الاتفاقيات التبادلية: لشركتين متمثلتين في نوعية الأجهزة أن يتفقوا على أن

تقدم كل شركة الخدمة الحاسوبية البديلة للأخرى، إذا لم تضر هذه الاتفاقيات بقواعد

سرية البيانات.

## 7- نظم المعلومات الإدارية :-

بدأ استخدام الحاسوب لأول مرة على المستوى التجاري في أواسط الخمسينيات

في مجال معالجة البيانات وكانت هذه الأنظمة تقتصر على معالجة العمليات التبادلية .

وقد شاع استخدامها على الأخص في مجالات دفع الأجور ، الفواتير عالية القيمة

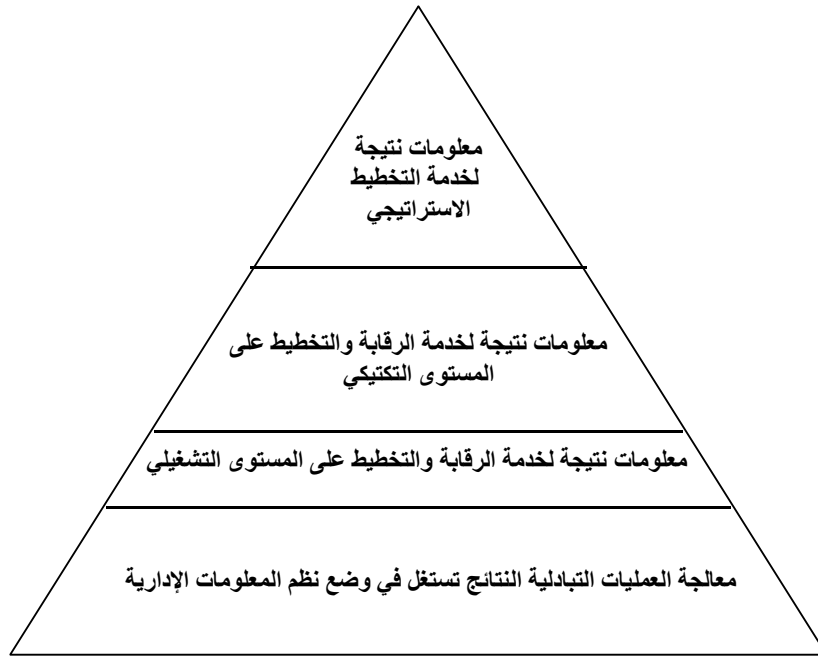
مثلاً (صناعة الكهروإلكترونية) حيث ساهبت في دفع الأسس لتأجيل ان ي تم

تدوين نتائج تلك العمليات راضان مما اتضح أن هذه الثورة الضخمة من بيانات

المعاملات قد تقدم معلومات مفيدة للإدارة إن لا بد أولاً من اسد خلاص ومعالجة

هذه المعلومات لا يمكن استيعابها والاسد تفادة منها في الإدارة. دظهرت أول نظم المعلومات الإدارية (MIS) عندما كتبت برامج لتنفيذ تلك العمليات .

ونظم المعلومات الإدارية management information systems كما يوحي الاسم ، هي أي نظام يقدم معلومات للأشعة الإدارية في المنظمة أما اليوم فيكاد أن يقتصر استخدامهم على الأنظمة الحاسوبية التي تتكون من مكونات مادية وبرمجيات تستقبل البيانات ثم تخزين المعلومات وتعالجها وتدعمها . ويتم اختيار هذه المعلومات وتقدمها في صورة مناسبة لصنع القرارات الإدارية ، وأيضاً لتخطيط أنشطة المنظمة والرقابة عليها .



### نظم المعلومات الإدارية

وقد شهد العقدان الماضيان قفزة متزايدة لتقنيات الحاسوب ، وأيضاً انخفاضاً مستمراً في تكلفتها ، مما يعني أن المنشآت الاقتصادية تنتجها أكثر وأكثر إلى استخدام الحاسوب للقيام بالأعمال الروتينية لمعالجة البيانات . كذلك تغير في تلك الفترة أسلوب التفكير في الإدارة فأصبحت تفتتح بأهمية سرعة وفعالية تدوير المعلومات المستهدفة

في عملية تخطيط الإدارة والتحكم عليها نادياً هذا العالم أملان إلى زيادة ادة نظ م المعلومات الإدارية . والأسباب بالتحديد هي :

**التكلفية:** رد دخول البيانات لأداء معالجات التبادلية فهي تصبح متاحة داخل النظام الحاسوبي لاستخدامها في توفير المعلومات وتبذلك تقل التكلفة الهامشية لاستخدامها في توليد المعلومات لمختلف الأغراض .

- **السرعة:** توليد المعلومات بسرعة في التقارير المعقدة والإحصائيات الخاصة بسير عمل المؤسسة لا يستغرق إنتاجها سوى دقائق معدودة إذا كانت في حدود وقتها من الوقت الذي يمر بين الحصول على التقرير فور طلبها في ذلك أيضاً أن هذه المعلومات حديثة ، فتصبح القرارات المتخذة أكثر فعالية .

- **التفاعلية:** نظم المعلومات الإدارية تتخذ سهيلات تفاعلية ، حيث يصل المستخدمون على المعلومات المطلوبة عند الحاجة إليها ويتيح ذلك للمستخدمين النهائيين اختيار المعلومات المستخلصة من النظام .

**بالإضافة إلى:** القيود التي من الممكن تجنبها ، والتي تتطلب معلومات مثلاً عن الميزانية والأداء ، فإن الإدارات قد تواجه مشاكل أخرى جديدة . إن وجود نظم معلومات حديثة لإدارة يتوفر به قدر كاف من المرونة يسمح للمدير بتحديد المعلومات المطلوبة .

### قواعد البيانات :

من العوامل الهامة في نظم المعلومات الإدارية القدرة على استدعاء البيانات فإسي لتخدامها المعلومات المستهدفة لتحقيق مختلف الأغراض فعملية معالجة المعاملات تتج كمياً كبيرة من البيانات المخزنة وتمكن المهتم أن تكون هذه البيانات المصدر المركزي لنظام المعلومات بأكمله ، لا أن تكون مرتبطة فقط بالتطبيق الذي أخرجها .

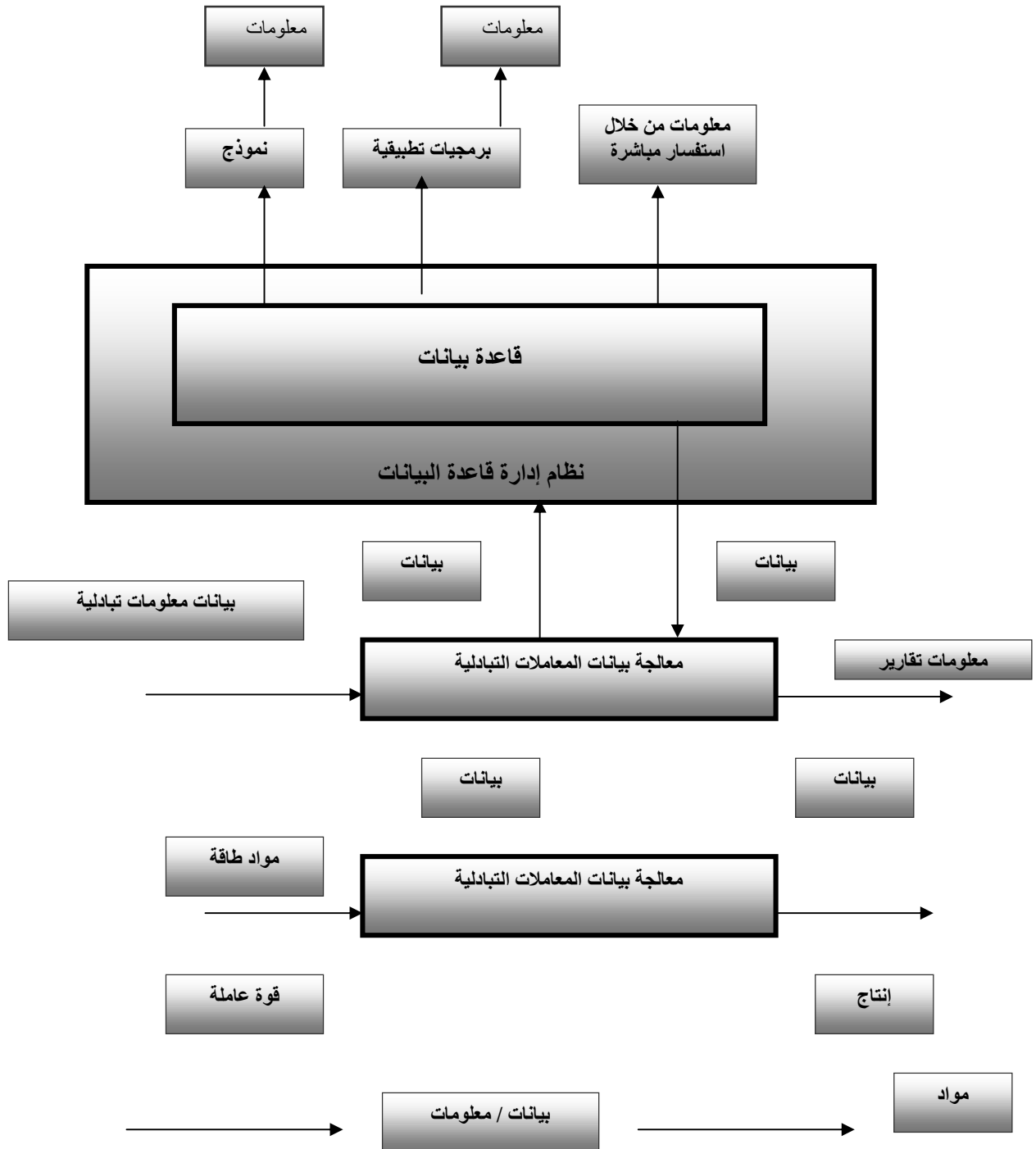
فبيانات المعاملات البيانية المستخدمة لتدبير دفتر الأسناد للمبيعات يتم تخزينها بعد عملية التدبير وتلجأ أن تكون هذه البيانات متوفرة لأغراض

أخرى فقد يمكن استخدامها لتقديم تقارير عن أداء موظفي البيع كجزء من عمل إدارة شؤون الموظفين قد يتم إدخالها إلى النمادج التي تستخدم مصادر أخرى للبيانات والمعلومات وذلك للتنبؤ بالفائض النقدي والمساعدة في إدارة النقدية . ولكي تكون هذه البيانات متاحة للاستخدام العام يجب أن تصبح هي المصدر المركزي

ويسمى التطبيق الذي يخلق قاعدة البيانات تلك وينظم عملية الدخول إليها بـ "نظام إدارة وقواعد البيانات database management system" وهو يتضمن أن تكون البيانات مضبوطة ومتناسقة ومتاحة لتقديم المعلومات المتعلقة بها كما يتم توليد سجلات عن المعاملات التي تتم فيما بين أقسام المنظمة المختلفة ، كطلب مواد خام من المخرجات لإنتاج وإيجتم ذلك في النقطه التي يتسجل ذلك على نمادج للطلباء يتم تسجيل استخدام المصادر المختلفة للإنتاج داخل المنظمة . ومرة أخرى نجد أنه يتم في النظام اليدوي ثلاث سجلات استخدام وقت الموظف في سجل خاص بذلك .

ويبين عند صر معالجة بيانات المعاملات في الشكل التالي قبل إدخال البيانات كخبرات من البيئة ومن معالجة مواد داخلية في المنظمة . ذلك يتم توليد مخرجات المعاملات .

وقد ترسل هذه المخرجات خارج الشركة ، مثل الفواتير ، أو تخزين في قاعدة البيانات ، مثل تفاصيل الفاتورة . وتنفذ معالجة المعاملات تلك داخل نظام الحاسوب .



تقديم البيانات من قاعدة البيانات

وتستخدم قاعدة البيانات كمخزن دائم لنتائج معالجة المعاملات ، وكمخزن مؤقت أثناء المعالجة ، وأيضاً كمخزن لسجل المعاملات نفسها . ويتم التفاعل بين البرامج التي تتحكم في معالجة البيانات وقاعدة البيانات عن طريق برمجيات نظام إدارة قواعد البيانات فهي " تحمي " قاعدة البيانات من الاحتكاك المباشر ببرامج التطبيقات ، والتي تقوم بوظائف التحكم على المخزون ، ومعالجة الأجرور وتحديث دفتر مبيعات الأستاذ . كما أنها تحفظ للبيانات ثباتها داخل قاعدة البيانات .

وبمجرد التخزين تصبح البيانات متاحة لتقدم المعلومات التي تحتاجها الإدارة في صنع القرارات وعمليات الرقابة . يمكن الحصول على هذه المعلومات من خلال نموذج models ، أو توليدها عن طريق برمجيات التطبيقات application software البيانات داخل النظام ، أو استدعاؤها من خلال البحث المباشر باستخدام التسهيلات التي يضمنها نظام إدارة قواعد البيانات .  
النماذج :

تم معالجة وتخزين بيانات المعاملات الخاصة بالمبيعات وإيصالات الدفع ، وهي يمكن استخلاصها مع بيانات المشتريات ، دفع قيمة المشتريات ، الأجرور ، رصيد البنك ، والبيانات الأخرى المتعلقة بالتدفق النقدي من وإلى المنظمة . يتم وضع البيانات في نموذج ومبني بالتحليل بحالة التدفق النقدي للشركة شهرياً على مدى الستة أشهر القادمة . يحتاج هذا النموذج التنبؤي أيضاً إلى بيانات ليست موجهة في قاعدة البيانات ، منها مثلاً بيانات معدل التضخم ونمو حجم السوق ويبين هذا المثال الطبيعة التكاملية لقاعدة البيانات لتكامل البيانات الأصلية تستخدم في معالجة المعاملات التبادلية لأغراض مشتتة ، أما الآن فهي تجمع لتستخدم في التنبؤ والتدفق النقدي . وقد تم تصميم عنصر بناء النماذج لتقديم المعلومات للمساعدة في القرارات ، والتي تتعلق في هذه الحالة بإدارة النقدية ، لذا فقد سمي نظام دعم القرار decision support system



## برمجيات التطبيقات :

كذلك تقوم برمجيات التطبيقات بالبحث في قاعة البيانات لتقديم تقارير لصنع قرارات الإدارة ولأغراض الرقابة من حسابات مبيعات العملاء مثلاً يمكن معرفة عمر دين العميل كاملاً إذا لم يتم تحصيل إلا نصف دين العميل خلال فترة تزيد عن 60 يوماً ، فإن الإدارة ستتخذ رد فعل مختلف عما لو كان المبلغ غير المدصول لا يمثل سوى عشرين في المائة فقط خلال نفس المدة وهريذا لتقديم عمريالدين يمد الإدارة بمعلومات عن مدى نجاح سياساتها في الرقابة على الائتمانيه. هذه المعلومات عن عمر الدين لا يتم تخزينها في قاعدة البيانات بل نستخلص من البيانات الموجودة فيها . كما يتم بحث التاريخ وقيمة الدين المستحق الدفع في كل حساب من حسابات العملاء على حدة للحصول على صورة عامة لعمر الديون .

## البحث المباشر :

وقد ترغب الإدارة أيضاً في البحث في قاعة البيانات لاستخلاص معلومات مختارة ومرة أخرى نأخذ مثلاً على ذلك من حسابات مبيعات العملاء ، وهو وطلب أسماء جميع العملاء الذين تعدت قيمة مديونيتهم رقماً معيناً ، وكذلك موقفهم المالي .  
نظم المعلومات الإدارية كمجموعة من النظم الفرعية :

بالرغم من أن الشكل السابق يبين طرق إنتاج المعلومات من قاعة بيانات مشتركة ، إلا أنه لا يصور مستويات أنشطة الإدارة التي تقدم لها تلك البيانات ، ولا الأنظمة الفرعية الوظيفية للشركة يخدمها نظم المعلومات الإداري ويدمج شكل التالي ذلك على قاعة معالجة البيانات ويقدم نظم المعلومات الإداري المعلومات لصنع القرارات الاستراتيجية والإدارية (التكتيكية) التشغيلية وذلك لجميع الأنظمة الفرعية للمنظمة توفر تلك المعلومات جزءاً أساسياً من آلية التحكم بالتغذية الخلفية في هذه المجالات ، كما أنها هامة لتحقيق أهداف النظم الفرعية .

### العلاقة بين معالجة البيانات ونظم المعلومات الإدارية

كان المتصور في بداية ظهور نظم المعلومات الإدارية أنه سيتم انتهاز منهج تناول النظام كالتصميم نظم المعلومات الإدارية ، بحيث يكون على درجة عالية من التكامل غير أن الوضع الواقعي لنظم المعلومات الإدارية كشف عن أن تلك الأنظمة تسير في اتجاه التطور بمرور الوقت .

ويعتبر تصميم النظام الموحد كمشروع أولي أمراً غاية في التعقيد كما أن المعلومات تتطلب انتهازها الأنظمة الفرعية المختلفة غاية في التباين ، والمعلومات المطلوبة يتم تجميعها من قوائم مختلفة أدى ذلك إلى وضع النظم الفرعية

للمعلومات كل على حدة ، ولا يربط بينها اصدلة ضد عيوقبام ن الأف ضل إذن أن نتد اول نظم المعلومات الإدارية كمجموعة من نظم الفرعية للمعلومات ، تتقاسم بصورة مثالية قاءة بيانات مشتركة ، ويتكيف كل منها مع احتياجات نظم التشغيل الفرعية التي يخدمها والتي من أجلها تم تصميمه .

### 1 - 5 - 3 نظم المعلومات الإدارية والقرارات :

تساعد نظم المعلومات الإدارية في صنع القرارات ، وذلك عن طريق تقديم المعلومات المتعلقة به. كما تتضمن هذه القرارات التخطيط في إن البيانات الحالية يتم استخدامها بغرض التنبؤ من خلاله ما ويرتبط ذلك غالباً باستخدام نموذج ما لتوليد تقديرات مستقبلية للبيانات الموجودة .

ويستخدم هذا النموذج في اختبار أثر تغيير قيم المعلمات ، تحليل آثار الخطط البديلة ، واختبار حساسية التوقعات لما يحدث من تغيير رو غالباً ما يتعامل المستخدم مع هذا النموذج بطريقة تفاعلية وأنظمة دعم القرار ، كما نعرفها ، عبارة عن نوعية هامة من تطبيقات نظم المعلومات الإدارية ، والتي تتضمن أكثر من مجرد تقديم المعلومات الحالية في صورة مناسبة للقرارات وفي المقابل ، تتطلب الكثير من تطبيقات الرقابة أقل من ذلك بكثير - وتلخيصاً وتصنيفاً للمعلومات بطريقة مناسبة لممارستها .

ويمكن استبدال الأنشطة التي تتمتع بمستوى عال من الهيكلية التشغيلية بأدلوب حاسوبي مؤتمت لصنع القرار وهناك أيضاً على مستوى الاسد تراتيجية غير المهيكلة منطقة ذات أنشطة تتطلب معلومات خارجية إلى مدى بعيد ، وذاتية في معظم الأحيان وهي تقع خارج نطاق نظم المعلومات الإدارية إلا أن هذا مجموعة كبيرة من القرارات والأنشطة التي يمكن أن تساعد فيها نظم المعلومات الإدارية ، ولكن دون أن تحل محلها أنظر الشكل التالي .

## القرارات ونظم المعلومات الإدارية

### تصميم نظم المعلومات الإدارية :

يحتاج تصميم نظم المعلومات الإدارية، شأنها شأن أي نظم أخرى، إلى أسلوب منهجي ونقدي في الفصول التالية توضح عاماً مفصلاً تحليل وتصميم المعلومات ويكفي هنا أن نشير إلى صفات خاصة بالمعلومات يجب أخذها في الاعتبار عند تصميم نظم المعلومات الإداري مرتبطة بالمهام التي تم إخراجها من أجلها. وقد ركزنا في هذا الفصل على أهمية المعلومات في صنع القرار ويجب تحليل القرار الذي سيتم اتخاذه حتى يتسنى فهم أية معلومات ذات صلة أو غير ذات صلة به.

وتكون المعلومات ذات صلة بالقرار إذا كان محتواها يؤثر بقوة في القرار المتخذ. غير أن ذلك من السهل جداً أن سيانه، فنقد المعلومات على أساس أنها قد تكون مفيدة. وغالباً ما يتخذ ذلك كعذر عند عدم تحليل القرار تحليلاً سليماً.

الدقة: يجب أن تكون المعلومات على أعلى قدر من الدقة لاتخاذ القرار. غير أن عدم الدقة في حدود معينة قد يكون مقبولاً تماماً، خاصة إذا كان زيادة مستوى دقة المعلومات سيؤدي إلى رفع تكلفة توفيرها أو يبطئ من إنتاجها أو كليهما.

التوقيت جيو تقديم المعلومات خلال الوقت الذي تكون فيه ذات فائدة. فالمعلومات المتأخرة غير مفيدة بل إنه يجب أحياناً التضحية بدقة المعلومات في سبيل تفديها في الوقت الأمثل .

يلجها ديفيقة ديم المعلومات مباشرة للمتلقى المناسب ، أي الشخص القائم على صنع القرار .

الشكل : إن الطريقة التي تقدم بها المعلومات للمستخدم تؤثر على فعاليتها . فيمكن الآن تدعيم أشكال التقارير التقليدية ببعض الرسوم البيانية والتوضيحية كذلك تفيد الأوان وإمكانيات الرسوم المتقدمة مجالاً أكبر أمام تصميم أشكال التصميم المخرجة وتمكن هذه المرونة فشكل تقديم المعلومات من إخراج تصميمات تناسب الأسلوب الإدراكي للمتلقى .

الطبيعة الفاعلية من الأفضل أحياناً تقديم المعلومات بحيث تكون متفاعلة . وذلك لأن المعلومات الموجودة هي التي تبين ما إذا كان هناك ضرورة لمعلومات إضافية فتقدم كل المعلومات الكيوت ذات صلة بالقرار منذ البداية قد يغير قراركم هائل منها مما يقلل من فعالية عملية اتخاذ القرار .

الأمان قد تكون بعض المعلومات ذات حساسية أو قيمة بالنسبة للمتنافسين ، لذا يجب اتخاذ الاحتياجات لضمان سرية الإجراءات المحيطة بنظام المعلومات الإداري . ما يجب وما لا يجب فعله في تصميم نظم المعلومات الإدارية :

كتب <sup>ألكوف</sup> ضد بح اليوم أسد طورياً ركز فيه على بعض "الخرافات" الشائعة التي تحكم مشاريع نظم المعلومات الإداري . وتعتبر هذه الملاحظات سارية إلى اليوم بنفس القدر الذي كانت عليه منذ 30 عاماً .

يقول المهورك! إن لدي فقط المزيد من المعلومات لأمكنني اتخاذ قرارات أفضل " إن الواقع غالباً غير ذلك ليس المطلوب هو المزيد من المعلومات ، وإنما الأقل منها ، على أن تكون موجهة أكثر نحو الهدف . فالمعلومات المرتبطة بالموضوع تبدو تائهة وسط الكم الهائل من المعلومات غير ذات الصلة بالموضوع والتي تفديها نظم المعلومات الإدارية رديئة التصميم .

أفضل من يمكن سؤالهم عن المعلومات المطلوبة للقرارات هم صانعو القرار أنفسهم " ليس من الضروري أن تكون تلك هي الحقيقة فالنقطة الصحيحة للبداية هي إجراء تحليل للقرار

وضعو القرار يحاولون عموماً وضع خصائص عامة لمتطلبات المعلومات (إذا كان من المحتمل أن تكون نافعة، فلنطلبها).

تريد الإدارة أن تحصل على معلومات دقيقة، وفي الوقت المناسب، ووثيقة الصلة بالموضوع وللقائم بأدائها، ولاتهم بمعرفة كيفية إخراجها " في بعض الحالات، فهي للمحاسب الإداري، يكون لنفس المعلومات أكثر من معنى، تبعاً لطريقة تجميعها. والمحاسب الإداري لا يريد فقط المعلومة بل أيضاً كيفية إخراجها.

لذلك إن الحصول على المعلومات متاداً بحرية أكثر لأمكن للأقسام تنظيم أنشطتها بدقة ليكتسبوا هذا أن نتذكر أنه قد يكون ذلك تافسب بين الأقسام داخل المنظمة هذا حقيقي خاصة إذا كانت تلك الأقسام عبارة عن مراكز للربحية أو كانت تحاول الحصول على شريحة أكبر من مصادرها الشركة المددودقة دي ودي حصول الأقسام على معلومات عن أنشطة بعضها البعض إلى أن تتصرف تلك الأقسام بطريقة تخل بوظيفة المنظمة ككل.

### مناهج تصميم نظم المعلومات الإدارية:-

بالرغم من أن معظم مصممي المعلومات الإدارية قد يقررون النقاط السابقة مما يجب ولا يجب فعله، وقيم وزن الأوصاف الخاصة للمعلومات السابق ذكرها والمتعلقة بصنع القرار، إلا أن المجال لا يزال متسعاً لاتخاذ مثل سلخ اذ مناهج تصميم مختلفة لنظم المعلومات الإدارية.

وندد هذا خمسة مناهج لوضع نظم معلومات إداري، كما ناقدم إيضاحاً مختصراً لكل منها وأوجه القصور فيه بين لنا مدي تضارب الآراء الذي لا يزال يصاحب تصميم نظم المعلومات الإدارية.

كالأقسام مناهج تمارس خذاع نظرم المعلومات الإدارية ومناهج الإنتاج الثانوي by product ينصب فيه التركيز على وضع نظام حاسوبي لتداول جميع

الأوراق التي كانت تستخدم سابقاً في النظام اليدوي يتم حوسبة الأجر، الحسابات القابلة للتحويل والحسابات القابلة للدفع، على المذرون، إصدار الفواتير، وهكذا أما احتياج الإدارة للمعلومات فلقد أدى اهتمام المولدين بذلك فهذا كالتسليم بأن الإدارة تستخدم المعلومات في أنشطتها، وأنه يمكن إصدار التقارير كمنهج فرعي لأنشطة معالجة البيانات وكان الاهتمام بتحليل المطلوب قديماً أو مع دوماً والمعلومات التي تنتجها نظام المعلومات الإداري تأتي عادة في صورة تقارير ضد خدمة مما يستحيل معه على الباحثين عن المعلومات استخلاص ما هو متعلق بالموضوع المراد.

وكذلك فعل العديد من نهج الإنتاج الفرعي ظهر النهج الصفرى *null approach* وكما يوحي الاسم، فإن هذا المنهج يركز بدرجة ضئيلة على إنتاج المعلومات الرسومية لإدارة من خلال نظام المعلومات الإداري نظراً لأنشطة، خاصة تلك التي تتولاها الإدارة العليا، على أنها ديناميكية ودائمة التغيير في هذه الظروف إن إنتاج المعلومات الرسومية من خلال نظام المعلومات الإداري طبقاً للمتطلبات الإدارية صائبة يصبح غير صحيح على الإطلاق. ومؤيدوه هذه النظرية أيضاً دعموا في أعمال *Milzberg* الذي أوضح أن ما يزيد عن 80% من المديرين التنفيذيين يضيعون في المحادثات الشفهية بدلاً من استيعاب المعلومات التي تقدمها التقارير الرسومية. وبالرغم من أن هذه النظرة بها الكثير من الجوانب التي تشجع على التوصية بها، يجب ألا ننسى أن احتياجات الإدارة الأدنى أكثر وضوحاً وتحديكاً أنها تفاعلية حديثة بها أساليب بحث سهلة لتوليد التقارير لمساعدة المستخدم لجعل إنتاج المعلومات تبعاً للمتطلبات دائمة التغيير أمراً أسهل بكثير.

3- أما منهج المتغيرات الأساسية *Key variable* فيترض أن بعض خصائص

المنظمة تكون نتائج قياسية حاسمة بالنسبة للأداء، واتخاذ القرارات والتخطيط. وبمنا أمثلة تلك المتغيرات السيولة النقدية المتوفرة، نسبة الربح إلى الدخل في كل مصنع، أو معدل المبيعات. ويتم تحديد المتغيرات الأساسية في المنظمة ثم تصميم نظام المعلومات الإداري لتقديم تقارير عن قيم تلك المتغيرات.

كذلك يتم إصدار دارنوع أخذ ر مغاير لتلك التقارير المباشرة وهي التقارير الاستثنائية exception reporting هنا يتم إصدار تقرير بقيمة المتغير فقط إذا كانت خارج معدل "طبيعي" محدد سابقاً يعتبر تقديم تقارير وتحليلات متنوعة فكرة مألوفة لدى المحاسبين بل الحقيقة فإن التركيز في هذه المنظمة ينصب عادة على البيانات المحلية والمحاسبية على حد سبب المعلومات الأخروية كأمرياليدعو للدهشة، إذ أن المحاسب يميل عادة إلى تقدير القيم من حيث المعدلات والنسب وتتمثل أقوى نقطة في المنهج في أنه يدرك أهمية تقديم المعلومات بطريقة منتقاة كي تكون فعالة بالقدر الكافي.

4- وتركز عملية الدراسة الشاملة total study على تأسيس مقارنة بين احتياجات الإدارة للمعلومات وبين المعلومات التي يقدمها نظام المعلومات الإداري الحالي. ويقوم منهج تخطيط إدارة الأعمال (Business System Planning, BSP) في شركة IBM ذلك في ما عن طريق إجراء مقابلات مع عدد كبير من المديريين وعلى ضوء تلك المقابلات يتم تحديد احتياجاتهم الأساسية من التقارير والأهداف والمعلومات التي تعرضها للنتيجة ودرجة دقة المعلومات والفهم بطريقة تمويلها بوعائية ذلك مرحلة محاولة الوصول على ضرورة عامة لاحتياجات المنظمة من المعلومات وتحديد مكان الخل في النظام الحالي، ثم تتم صياغة خطة لملء تلك الثغرات بهذه الدراسة شاملة بالفعل وتساعد في تحديد أوجه القصور. ومع ذلك فهي مكلفة للغاية مثل الكثير من مزاهاج الدراسة الشاملة لأنه ليس من السهل تطوير هذا الكم الهائل من البيانات المجمعة للتحليل ولهذا احتمال أن يحدث تحديد غير مقبول بمحاولة فرض هيكل معينة لتلك المعلومات المترابطة.

إن منهج عوامل النجاح الحرجة (CSF) critical success factor مؤسس على فرض أن للمنظمة أهدافاً محدودة، وأن هناك عوامل حاسمة تتحكم في تحقيق تلك الأهداف بالنسبة لشركة تعمل في مجال صناعة السيارات قد تكون الأهداف الوصول إلى أقصى حد من المكاسب للسهم الواحد، والتواجد في السوق، والعائد من الاستثمار إلى التأكيد من نجاح خطط وطرائق الإنتاج الجديد بعوامل النجاح



الدرجة لتحقيق هذه الأهداف داف هي تصميم السيارات، والتحكم المحكم في تكاليف التصنيع وشبكة فعالة تضم المتعاملين مع الشركة.

وكما أن لكل قطاع، مثل قطاع السيارات، أهدافاً عامة وعوامل نجاح حرجية، فهناك كذلك أهداف إضافية للشركات الخاصة بهذه دورها تحدد عوامل نجاح حرجية خاصة على عتباتها، منها الموقع الجغرافي، تاريخ الشركة المنافسون المحليون وتتحدد هذه العوامل على ضوء ما تسفر عنه المقابلات مع المديرين المتخصصين في الانتباه على عوامل النجاح الحرجية، تستطيع الإدارة إبداء الملاحظات التي تحتاج بشدة إلى معلومة عندئذ يتم تصميم أنظمة فرعية للمعلومات لخدمة تلك العوامل الحرجية.

وأكثر الجوانب قابلية للتطبيق في هذا المنهج يكمن في تصميم نظم لتقديم معلومات للتحكم لمراقبة حالة عوامل النجاح الحرجية. أنه أقل فعالية عند تصميم نظم المعلومات الإدارية للتخطيط ويعتبر منهج عوامل النجاح الحرجية منهجاً نشطاً في تصميم نظم المعلومات الإدارية، وليس مجرد مستقبل سلبى للمعلومات المنقولة عن البيانات القديمة التقليدية لذلك فإن هذا المنهج تقوده المعلومات وليس للبيانات. وتكمن أهميته الرئيسية في إدراكه أن الغرض من تقديم المعلومات وخدمتها أهداف المشورين كقبح مما سبق أنه ليس هناك منهج بعينه هو الوحيد المقبول عالمياً في تصميم نظم المعلومات للإنتاجية. بالتنبؤ إلى أن تلك المناهج ليست هي الوحيدة المتاحة فهناك أخرى كثيرة لكل منها نقاط قوة وضعف وجوانب قابلية للتطبيق. زداد وضوحاً وأماناً وأن المواضيع الفنية في تصميم نظم المعلومات الإدارية تحتل المرتبة الثانية من حيث الأهمية. فالخطوة الأولى في التصميم هي تحديد احتياجات ومتطلبات المعلومات وبدون يتحقق النجاح في تلك المرحلة فإن النظام يكون فاشلاً. أن تلك المهمة ليست سهلة فهي منطقة تحتاج جهد وتعاون كل من خبير السلوك التنظيمية، والمتخصص في الإدارة، وعالم النفس وأيضاً محلل النظم.

## 8- قواعد البيانات:-

من أهم مناهج قواعد البيانات أنها تأخذ في الاعتبار أنه ليست مجرد مدخلات ومخرجات، بل هي إحدى ثروات المنظمة تحتاج لحكمة في التنظيم والإدارة. وقواعد البيانات هي مخزن للبيانات يمكن استخدامها في تطبيقات متعددة، ويجب تصميمها بحيث تخدم احتياجات هذه التطبيقات الحالية والمستقبلية، بالنسبة لاسد خلاص المعلومات التي تتطلبها احتياجات المنظومة. يتم ذلك بطريقة مرنة تساعد في عملية صنع القرارات ولهذا السبب تعتبر قواعد البيانات نواة نظام المعلوماتية الشامل والمتطور.

والمميزات الأساسية لقاعدة البيانات الحديثة هي:-

- أنها مخزن متكامل لخدمة متطلبات العديد من المستخدمين والتطبيقات.
- أنها مصممة بأسلوب ذي مغزى منطقي بالنسبة للمنظمة، فمثلاً إذا كانت هناك بيانات محفوظة عن الموظفين والمشاريع التي يعملون بها، فتكون قواعد البيانات شاملة للبيانات الخاصة بكل موظف وأيضاً المشروع الذي يعمل به.
- عدم تكرار البيانات بقدر الإمكان.
- وتفظ البيانات جاهزة على الأقراص، ومن الجوانب الهامة أن برمجيات نظام إدارة قواعد البيانات database management system DBMS تقع كواجهة بين المستخدمين وقواعد البيانات، حيث لا يتعامل مع البيانات إلا من خلال تلك البرمجيات. وأهم ما يميز نظم إدارة قواعد البيانات:
- تتعامل مع عمليات الوصول والكتابة التي يقوم بها المستخدمون والتطبيقات.
- تقدم للمستخدمين رؤية منطقية للأجزاء التي تهتمهم من القاعدة.
- تخفي عن المستخدمين كيفية تخزين البيانات وعمليات استرجاعها.
- تضمن ثبات قاعدة البيانات.
- تسمح للمستخدمين المختلفين بالدخول لقاعدة البيانات بحسب السلطات المخولة لهم.
- تسمح للمستخدم بتحديد هيكل القاعدة.
- تقدم إمكانيات متعددة للمراقبة والتحكم في القاعدة.

توضح ال شكلان التالي ان الف روق ب ين الم نهج المؤسس على الملفات المستقلة وم نهج قواع البيانات ويضم ه ذا المثلث ال ثلاثة ب رامج تطبيقية. د في ال شكل التالي أن الشركة تدير برنامجاً للرواتب يستخدم ملفاً رئيسياً يضم تفاصيل عن الم وظفين وتقع مسؤولية هذا الملف على الأجور، كما تدبر الشركة برنامجاً للتعامل مع الأمور لها مل ف خاص يخصص في إدارة موظف لتغذية البيانات فيما يخص بإدارته وهذا ك برنامج أليتزياً مع الم وظفين على الم شروعات وتقع الم مسؤولية على م ديري المشروعات للتعامل مع الملف فيما يخصه.

تصوير المنهج يعتمد على ملفات مرتبطة بالبرامج التطبيقية

ويبدو من الشرح السابق ما يوجد في هذا النظام من تكرار للبيانات وتوزيع للمسؤولية  
اعنكها أن البيان الواحد قد يحفظ بأسماء مختلفة في التطبيقات المختلفة، وتصادف  
هذا النمط في صيغتين أولاهما عند تغيير ريدان ماكموظ فقد غير عنوانه، إذ يجب  
تغييره في كافة التطبيقات التي تشتمل عليه، ومع احتمال السهو في ذلك سرعان ما يفقد  
التوافق بين بيانات التطبيقات وثانيها من الصعب تجميع البيانات لتطبيق جديد. فمثلاً  
إذا رأيت الشركة وضعت برنامج لتوزيع التكاليف على المشروعات وعلى الإدارات،  
فإننا نجد أن البيانات المطلوبة لها في التطبيق موجودة بالشركة ولكنها موزعة بين  
الملفات الثلاثة، وقد تختلف في كل ملف عن الآخر، مما يخلق صعوبة إضافية لوضع  
البرنامج الجديد.

إن نقطة الضعف الأساسية في المذاهج التي تحكمها التطبيقات هي أن الملفات  
مرتبطة بالتطبيقات أكثر من ارتباطها بالأشخاص والكيانات التي تتعامل معها. تلك  
الملفات. وهناك طريقة أخرى للنظر إلى وضع احتياجات المنظمة في هذا المثال، وهي  
إدراك أننا إما نملك كينونات داخلية في موزع وظيفين والإدارات والمشاريع.  
ولا ينتهي الأمر عند مجرد حفظ تفاصيل هذه الكينونات، بل إن هناك علاقات بينها  
وبين بعض الموظفين يعملون في المشاريع، وهم أعضاء في الإدارات ويغفل في  
نظام الملفات هذه العلاقات لأن أهميتها تتضح عندما تظهر الحاجة إليها في  
التطبيقات. وقد نجحت قواعد البيانات ونظم إدارتها في ترجمة هذه العلاقات.

ويبين الشكل التالي أن منهج قواعد البيانات قد تغلب على هذه الصعوبات،  
وذلك بتصنيف البيانات الخاصة بالمنظمة بأسلوب متكامل متاح لجميع التطبيقات، ولا  
يتم إلا دخول لقاء البيانات إلا من خلال نظام إدارتها. بذلك يتم الحفاظ على ثبات  
وتناسق البيانات مع التغييرات كما يضم نظام إدارة القواعد هذه البيانات في الصورة  
التي تطلبها التطبيقات المختلفة.

نظام لإدارة قواعد البيانات يربط بين برامج المستخدمين وقاعدة البيانات

### 8-1 مزايا استخدام منهج قاعدة البيانات

1- عدم تكرار البيانات:-

فما إن يدخل البيان في قاعدة البيانات حتى يكون متاحاً لكافة التطبيقات على

عكس نظام التخزين في ملفات مستقلة.

2- المحافظة على ثبات وتناسق البيانات:-

فكما رأينا، يتسبب نظام الملفات المستقلة في احتمال عدم تناسق البيانات إذا لم

يجري التنسيق بين كافة الإدارات المختلفة بالملفات لمتابعة التغييرات في البيانات.

3- تحقيق استقلالية البيانات عن البرامج :-

في النظام المؤسس على الملفات يكون البرنامج التطبيقي مرتبطاً بدرجة وثيقة

بهيكل السجلات وطريقة تخزين البيانات حتى يمكنه استغلالها فعلى سبيل المثال يجب

على برامج حساب الأجور أن تعرف ما إذا كانت بيانات الموظفين مفهرسة طبقاً

لأسد مائهم أم لأرق مامهمفالكيدالمقاي ل نجد أنه في م نهج قواعد البيانات تتولى أنظمة إدارتها إمداد البرامج المختلفة بمتطلباتها من البيانات بصرف النظر عن طريقة إنشائها، ويدرسها المبرمجون من الأشغال بالتفصيل المادي لتخزين البيانات.

4- تقديم أكثر من صورة للبيانات بحسب رغبة المستخدمين:-

سوف نرى لاحقاً كيف أن البيانات تعرض للمستخدمين المختلفين بمنظور مختلف بحسب طبيعة استخدام كل منهم.

5- تحسين وضع التطبيقات:-

إن تخزين البيانات في قاعدة موحدة يفتح الباب لوضع البرامج التطبيقية بسهولة ويسر.

5- توحيد المعايير المتعلقة بالبيانات على مستوى المنظمة:-

يمكن لمدير قاعدة البيانات أن يضع المعايير الموحدة لها، حيث أن للقاء لا يكون إلا من خلال برنامج إدارتها.

6- تحسين متطلبات الأمان:-

حيث يقوم المشرف على قاعدة البيانات بتمكين كل مستخدم من الدخول للقاعدة بحسب سلطاته الوظيفية وللأعمال المخصصة لهم بها وفقاً لواجبها وكتابة فقرات دليل بيانات الاطلاع على البيانات السرية).....الخ).

وتتلخص مزايا منهج قواعد البيانات في أنها تضم أنظمة تتمتع بالآتي:-

- إدارة ورقابة أكثر فعالية للبيانات.

- زيادة إمكانيات اقتسام البيانات.

8-2 محددات استخدام منهج قواعد البيانات

ينطوي استخدام قواعد البيانات على بعض القيود تجعل من الأسب في بعض الحالات تطبيق منهج الملفات.

يرتبط تصميم قواعد البيانات على عاملي التكلفة والسرعة، فعندما تختار المنظمة

تصميم قاعدة بيانات متكاملة لها يتطلب ذلك دراسة مستفيضة وشاملة لاحتياجاتها

الحالية والمستقبلية من البيانات، وعلاقتها ببعضها البعض، ويستغرق ذلك وقتاً وجهداً وتكلفة. وبالمقارنة بفهم الملفات نجد أن الاحتياج للبيانات يدرس لكل تطبيق على حدة فتكون الدراسة أبسط كلما تدرج التكلفة بمرور الوقت كما ظهر الحاجة لتطبيق جديد.

يجب الأخذ بتكاليف المكونات المادية والبرمجيات الخاصة بقاء البيانات في الاعتبار، وهي للحاسبات الكيوية المركزية قد تطوّر إلى مبالغ ضخمة من الشائع استخدام حزم قياسية مثل ORACLE أو DMS، لأنه يجب شراء كميات ضخمة من وسائط التخزين منذ البداية.

يجب الدخول لقاء البيانات أبداً من الدخول المباشر للملفات، حيث أن الدخول يكون من خلال طبقة أخرى من البرمجيات بين البرنجام التطبيقية والقاعدة، ألا وهي نظام إدارة القاعدة.

وبانخفاض تقنية الأقراص بمرور الوقت، والتقدم في سرعتها، تتضاءل هذه العيوب بكثير، وعموماً أيكون نظام الملفات المستقلة ملائماً للمؤسسات في الحلات التالية:-

- إذا كان التطبيق يتكرر باستمرار مع كميات ضخمة من البيانات.
- إذا كانت بيانات المنشأة ليس من المتوقع أن تتغير على المدى الطويل.
- إذا لم تكن متطلبات المرونة المستقلة شائعة في أعمال المحاسبة وإمسك الدفاتر، حيث تواجه معالجة مكثفة للمعاملات بالأعمال المرزدة كالمحاسبة الإدارية ونظم دعم القرار فلا تناسبها إلا أنظمة قواعد البيانات.

### 3-8- المتعاملون مع قواعد البيانات

يشكل المتعاملون مع قواعد البيانات ثلاث فئات، لكل منهم مستوى معين.

المشرف على القاعدة

يشغل المشرف على القاعدة Database Administrator DBA مستوى تنفيذياً عالياً في المنظمة، ويتطلب القيام به هذه الوظيفة الإلمام بمختلف فئات المتعاملين وكذلك معرفة تقنية شفاهاً لتعرف القاعدة من سؤال عن إدارة مصادرها.

البيانات بأسلوب سلس وفعال، مما يجعل مسؤوليته ضخمة بالفعل ويتضمن عمله عادة المسئوليات التالية:-

- المساعدة في أعمال التحليل والتصميم للقاعدة للوصول إلى المستوى التقني المطلوب والحفاظ عليه.

تحقيق المستوى المطلوب من الأمان للقاعدة، ويتطلب ذلك.

\*ضمان تطبيق أكواد الترخيص للدخول لبيانات القاعدة.

\* ضمان وجود النسخ الاحتياطية الكافية.

\* وضع كافة القيود التي تضمن سلامة القاعدة.

- ضمان الاستخدام الأمثل للبيانات مع مراعاة التكلفة.

- إعادة التنظيم المادي للقاعدة كلما دعت الحاجة لذلك.

- تنميط طرق عرض البيانات والوثائق المتعلقة بها.

- التواصل مع مستخدمي القاعدة لتحقيق متطلباتهم.

مبرمجو التطبيقات:-

وهو هم مسئولون عن وضع البرامج التطبيقية التي تستغل القاعدة وصد يانتهها

وتحتوي البرامج على الأوامر الأساسية التي تمكن من التخاطب وذلك عبر نظام

إدارتها، وتحتوي "لغة التحكم في البيانات data manipulation language DML

على أوامر للتعامل مع البيانات مثل التخزين STORE والاسد تراجع RETRIEVE

والتعديل MODIFY حذف DELETE لإضافة INSERT ب على

المبرمج الإلمام بقدر كاف بهيكل القاعدة ليتمكن من استخدام الأوامر المطلوبة بكفاءة.

#### 4-8 البرمجيات الفأدية لقواعد البيانات

من أجل مساعدة المتعاملين مع قاعدة البيانات باختلاف مستوياتهم على تحقيق

متطلباتهم والقيام بأعمالهم فقد وضعت العديد من البرامج الفأدية utilities منها :-

اللغات الاستفسارية:-

تصمم اللغات الاستفسارية query languages من أجل المستخدم

لكي تمكنهم من القيام من القواعد التي تتعامل مع البيانات مثل



الكوبول فإن هذه اللغات تمكن من توجيه استفسارات للقاعدة، وفق متطلبات المستفسر، وهي تتميز بكونها أساس هائلة الفهم والتطبيق، لكون مصطلحاته قريبة للغاية من اللغة العادية، فمثلاً الأمر:

DISPLAY ALL EMPLOYEE . employee – name FOR

EMPLPYPYEE . employee – age < 59

يستفسر من قاعدة البيانات عن كافة الموظفين خروجهم على المعاش هذا العام. ومن المستحيل عملياً الحصول على مثل هذه الاستفسارات من النظام على الملفات. قواميس البيانات:-

يمكن تعريف قواميس البيانات بأنها مخزن للبيانات عن البيانات الموجدة في فهارس القواعد. يضمن أنواع البيانات وأسماء السجلات وهيكلها ومعلومات أخرى عن القاعدة. أدوات المحاسبة والرقابة:-

وتوضح مدى استخدام قواعد البيانات من قبل الأفراد والإدارات ومراكز التكلفة. مولدات التقارير:-

قد يكون من الضروري أحياناً تقديم مخرجات البيانات في أشكال معينة لزيادة توضيح المعلومات، وفي المقابل قد يكون إظهارها بصورة تقليدية، كالميزانيات وبينما نخرج التقارير من قاعدة البيانات في صور قياسية، فإن مولدات التقارير تسمح بإخراجها في صور مختلفة وهي أدوات قوية وسهلة الاستخدام. النسخ الاحتياطية واسترجاع البيانات المفقودة:-

من المعتاد تخزين قواعد البيانات على نسخ احتياطية من وقت لآخر وذلك لاستخدامها في حالات حدوث أي طارئ للقاعدة (بمعنى عملية النسخ الكلي للبيانات dumping) أثناء عمليات النسخ يجري تسجيل أية معاملات تؤثر في القاعدة (دفع، إضافة، حذف...) (بمعنى النسخ) البيانات المختزلة احتياطياً مع العمليات المسجلة بأسرعة القاعدة بعد حدوث أعطال بها.

التحكم في تزامن العمل:-

يمكن أن يتقاسم أكثر من مستخدم أو مبرمج العمل على نفس البيانات، وليس من مشكلة إذا كان من المطلوب قراءة البيانات، ولكن المشكلة تظهر إذا حاول أكثر من مستخدم تعديل بيان ما في نفس الوقت، وتتكفل نظم إدارة قواعد البيانات بمواجهة هذه الغرض بـ"إغلاق الطريق" أمام أحد المستخدمين حتى ينتهي الآخر من عمله.

#### 8-5 هيكل ثلاثي المستويات لقواعد البيانات

تم بلورة بعض الأسباب الأساسية لاستخدام قواعد البيانات من حيث:-

- فصل البيانات عن التطبيقات التي تستخدمها.
  - عرض البيانات برؤية منطقية بصرف النظر عن التفاصيل المادية للتخزين.
  - الاقتصار في تقديم البيانات على ما يهم المستخدم أو التطبيق منها.
- ومن المفاهيم الجوهرية لفهم قواعد البيانات مفهومي البنية **schema** والرؤية **view** وهو ما يصوره الشكل التالي:-

وبصورة عامة فإن البيان التصوري conceptual schema و الرؤية المنطقية، أو الذهنية، لقاعدة البيانات بأكملها، والبيان الخارجي external schema و الرؤية المادية، أو الواقعية لقاعدة البيانات والتي تقدم معلومات حول تخزين البيانات ماديًا، والتي لا شأن بالرؤية المنطقية للبيانات بها.

البيان التصوري:-

هـ و الرؤية المنطقية لقاء البيانات فه وي، ضد من تفاصيل يأخذرى مواصفات عن:

نوعية البيانات المحفوظة عن كل كينونة من الكينونات التي تضمنها القاعدة، مثال ذلك أن تكون البيانات المحفوظة عن الموظف كالاتي:-

- رقم الموظف: حقل رقمي طوله ست خانوات.

- اسم الموظف: حقل حرفي طوله عشرين خاناة.

- تاريخ الميلاد: حقل تاريخي.

- علاقات بين الكينونات الداخلة في القاعدة، مثل المورد يورد البضاعة أية تحديدات للبيانات مثل: لا يزيد رقم الموظف عن خمسة أرقام.

- أكواد الترخيص للعاملين في التعامل مع القاعدة، مثل مراتب الموظفين لا تقرأ إلا بواسطة حاملي أكواد الترخيص 5،6،9 ولا تعدل إلا عن طريق حامل الكود9.

ويعرف البيان التصوري من خلال لغة تسمى "لغة Language DDL data

definition" وتعرف هذه اللغة في قاعدة البيانات المستخدمة. ويمكن أن نعتبر أن هذا

البيان المنبثق نموذج للمنظمة، لذا يجب تصميمه بعناية، حيث أن هيكله يظل ثابتاً بلا تغيير.

-البيان الخارجي :-

كل ما ستخدم أو تطبيق لا يهمه من قاعدة البيانات إلا القدر الذي يتعامل معه،

ومن ثم تكون له رؤيته الخاصة، ومن ثم فإن البيان التصوري يفرع إلى عدد

من الأبنية الخارجية. كل بيان خارجي يمثل رؤية مستخدم أو تطبيق معين.

فقد لا تتطلب طبيعة أحد المستخدمين م تلاً إلا أنواعاً معينة من السجلات، ومن خلال هذه السجلات قد لا يحتاج إلا لع ددم ن الحقبينول(يه تم موظف التأمينات بعم ر الموظف، فموظف الأجور لا يهمنه هذا البيان)وهنا يقدم كل بنيان خارجي نافذة خاصة بكل مستخدم أو تطبيق على البنيان التصوري.

البنيان المادي :-

يصف البنيان المادي كيفية قاعة البيانات بالفع ل، فيه تم بط رق التخزين، وأنظمتها، وطرق الوصول للبيانات كالفهرسة وحقوق المؤشرات والصيغ الرياضية لحساب العناوين، وعموماً كل ما لا يدخل في نطاق البنيان التصوري .

العلاقات بين الأبنية المختلفة :

بالإضافة إلى الحفاظ على هذه الرؤى، تحتاج نظم إدارة قواعد البيانات كذلك إلى معرفة كيفية ارتباط كل رؤية بالأخرى، بحيث إنه حين يعدل البنيان المادي م تلاً، لا يتأثر البنيان التصوري يعادل البنيان التصوري بإضافة خصيصة جديدة لسجل كالحالة الصحية للموظف وتأثير ذلك على الأبنية الخارجية الخاصة بالتطبيقات التي لا تتعامل مع هذه الخصيصة .

## 8 - 6 النماذج والأبنية :

ذكرنا أن البنيان التصوري ينبثق من أحد نماذج المنظمة، ويجب توضيح أن البنيان التصوري يتعدى من خلال لغة تعريف البيانات الخاصة بنظم إدارة القواعد المستخدم

و يفرض كل نظام قيوداً على ما يمكن أو ما لا يمكن تعريفه، فهذا ك نظم متشعبة في مقابل دخول سريع للقاعدة، ونظم مرنة على حساب هذه السرعة .

وتنقسم معظم نظم إدارة قواعد البيانات إلى ثلاث فئات من حيث القيود التي تفرضها وهذه الأنواع تقابل ثلاثة أنواع متميزة من نماذج هياكل البيانات، وهي: النمذجة الشبكية، والنمذجة الهرمية، والنمذجة العلائقية. ونمذجة البيانات ه وأذن نوع هياكل البيانات الأكثر ملاءمة لنظم إدارة قواعد البيانات، والبنيان التصوري ه و تعريف هذا النموذج من خلال لغة تعريف البيانات في نظام إدارة قواعد البيانات .

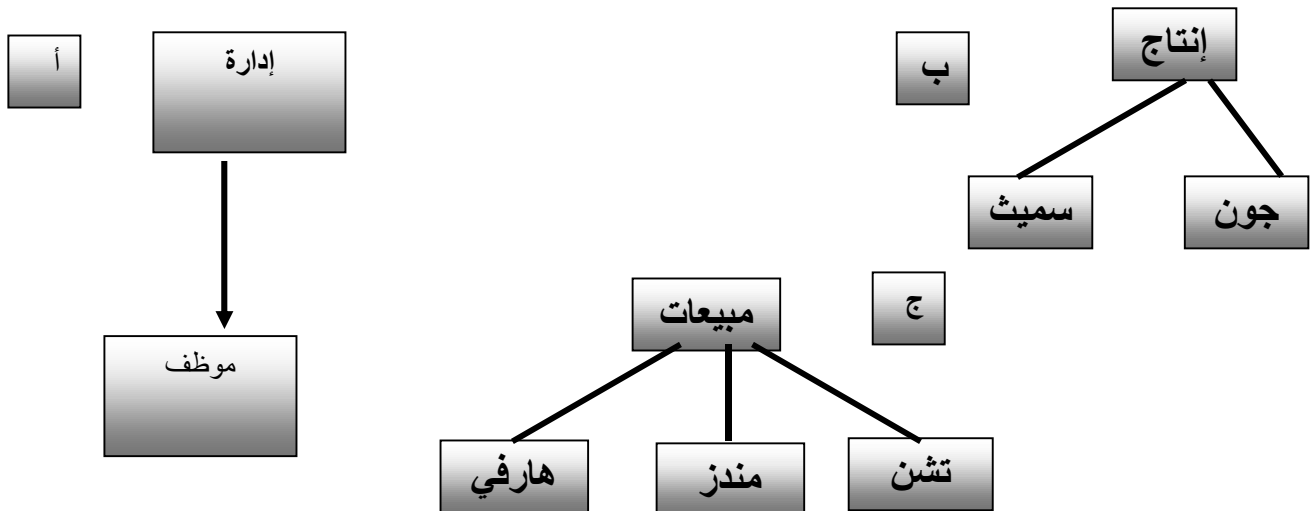
والأنواع الثلاثة لنم اذج البيانات التي نناقشها هنا تعتبر هامة للغاية ، فقد كانت هي الفاعل المؤثر وراء برمجة قواعد البيانات التجارية ، فهذا أكد واضحاً على مدى أهمية النماذج لم يكن لها نفس التأثير.

العلاقات و الوقائع :

أحد الفروق الهامة بين الملف وقاعدة البيانات هو أن الأول عبارة عن مجرد تجميع لسجلات من نفس النوع ، بينما تتكون الثانية من :  
- أنواع مختلفة من السجلات .  
- مجموعات مختلفة من هذه السجلات .

ب ط ب ين ال-سجلات تعتمد على ما إذا كان هناك علاقات في العالم الواقعي بين الكيانات التي تمثلها هذه السجلات

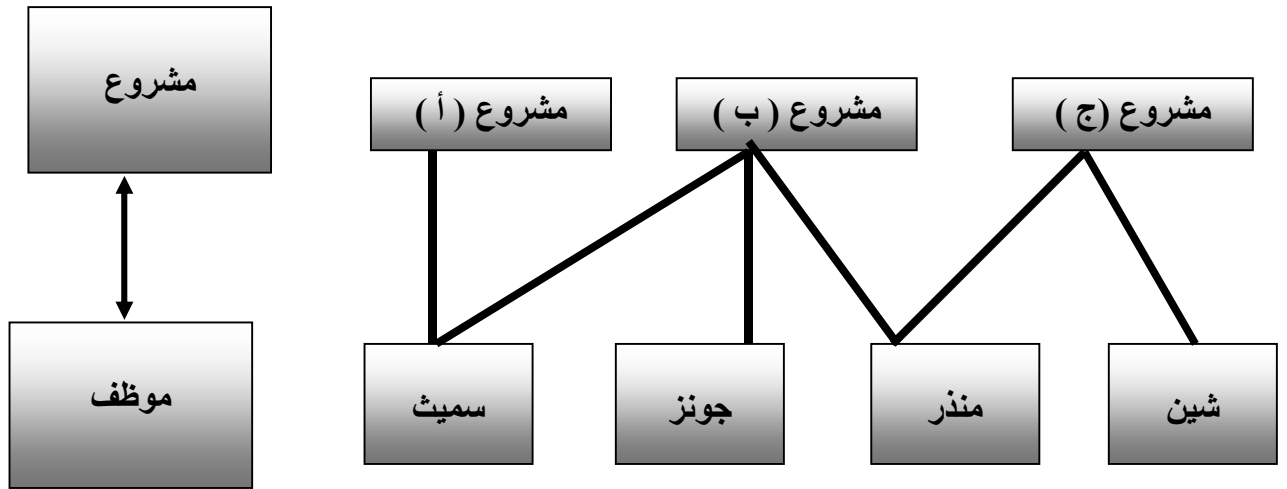
و العلاقات relations بين الكيانات قد تكون من نوع 1: n relation أي واحد إلى كثير ، أو n: m relation أي قليل إلى كثير وبين الشكل التوصيلي للعلاقة الأولى ، وهي بين الإدارة والموظف ، وتلاحظ أنه هذه العلاقة ممثلة بسهم يتجه نحو الكيونة المتعددة (الموظف) أما الشكل التالي فيمثل وقائع occurrences ( تطبيقات لهذه العلاقة ، فإدارة الإنتاج يتبعها كل من سميث وجونر ، وإدارة المبيعات يتبعها كل من هارفي و ميندز وشين .



علاقة من نوع 1: n ب ( بعض وقائع العلاقة

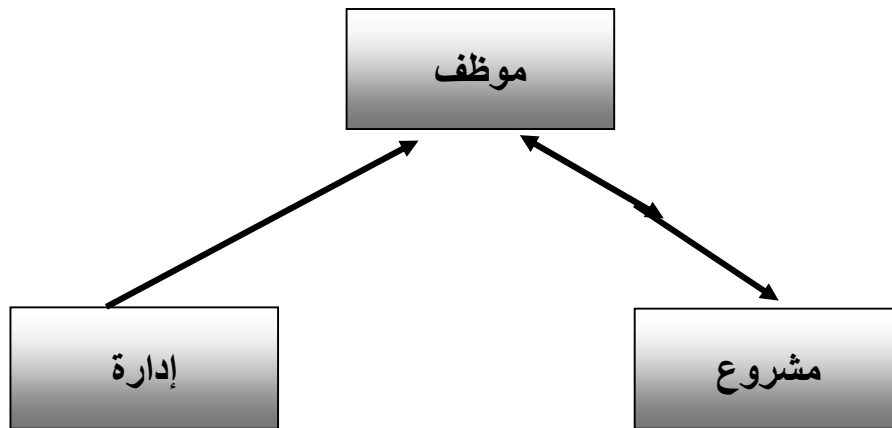
ينال شكل التالي تصوير العلاقة قليلة ل إلى كثير وهو ي علاقة الم شروعات بالموظفين ، فبينما يعمل في كل مشروع العديد من الموظفين ، يمكن أن يعمل الموظف في أكثر من مشروع في نفس الوقت ، وتلاحظ أن العلاقة ممثلة ب سهم ذي رأسين في اتجاه الكينونات الأقل ( المشروعات ) ورأس واحدة في اتجاه الكينونات الأكثر ( الموظف ) .

ويصور شكل 7 - 5 ب و وقائع لهذه العلاقة .



علاقة من نوع ( ن : م ب ) بعض وقائع العلاقة

وسوف نعرض للنموذج الأساسية الثلاثة لقواعد البيانات فيما يلي ، وسوف نستخدم النموذج المبين في الشكل التالي كأساس للدراسة .

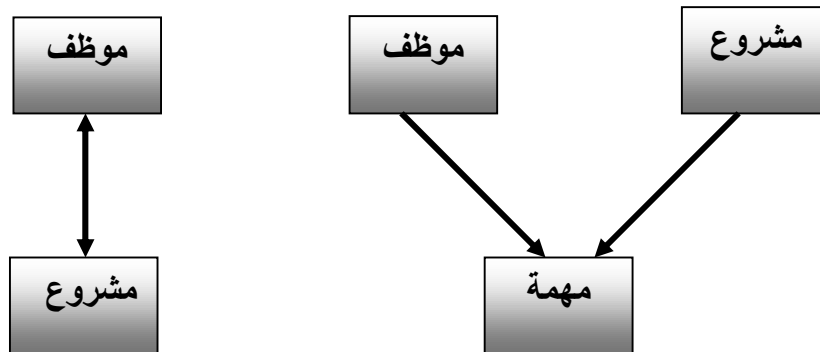


نموذج لعلاقة الإدارات / الموظفين / المشروعات

## 8-7 النموذج الشبكي:

يتيح النموذج الشبكي عرض جميع العلاقات؛ وتسير طريقة عرض ه ذا الموضوع هنا مع توصيات تقرير مجموعة عمل قواعد البيانات Database Task Group DBTG إلى مؤتمر لغات نظم البيانات (كوداسيل) Confwrence on Data GDDASYL model systems Languages مع العرض التالي روح ذلك المنهج، مع تحاشي مصطلحات الكوداسيل كلما أمكن ذلك.

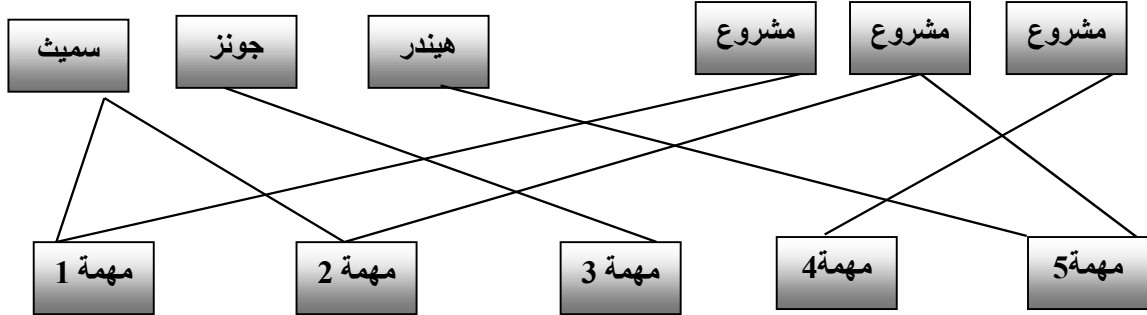
من القيود الأساسية التي يفرضها النموذج الشبكي على قواعد البيانات الخاصة به عدم السماح بعلاقات تنبئها م كيفية التقيد دناخذ مثال علاقة الم شروعات بالموظفين المذكورة آنفاً. بين الشكل التالي أدخلت كينونة جديدة ميت المهمة Assignment بأبها العلاقة المباشرة بين الموظفين والم شروعات إلى علاقتين من نوعين الموظفين والمهام، وبين الم شروعات والمهام، فكل موظف يمكن أن توكل له أكثر من مهمة، ولكن لا يمكن أن توكل المهمة لأكثر من موظف، وكل مشروع وتسمى سجلات رابطة link records .



### العلاقة م إلى : ن في النموذج الشبكي

ويمكن أن تكون العلاقة المستخدمة مجرد علاقة وهمية لا تعني المنشأة في شيء (تسمى في هذه الحالة سجلات وهمية أو خامدة dummy records) ست إلحيلة يلجأ إليها لتنفيذ القيد الذي يفرضه النموذج الشبكي ون السجلات الرابطة خالية من البيانات، كما يمكن أن تكون الكينونة واقعية، ولها بيانات فعلية، تحذوي سجلاتها الرابطة بيانات

حقيقية، كعدد الساعات التي استلزمها كل مهمة في مثالنا هذا ويبين الشكل التالي وقائع للعلاقات المذكورة.



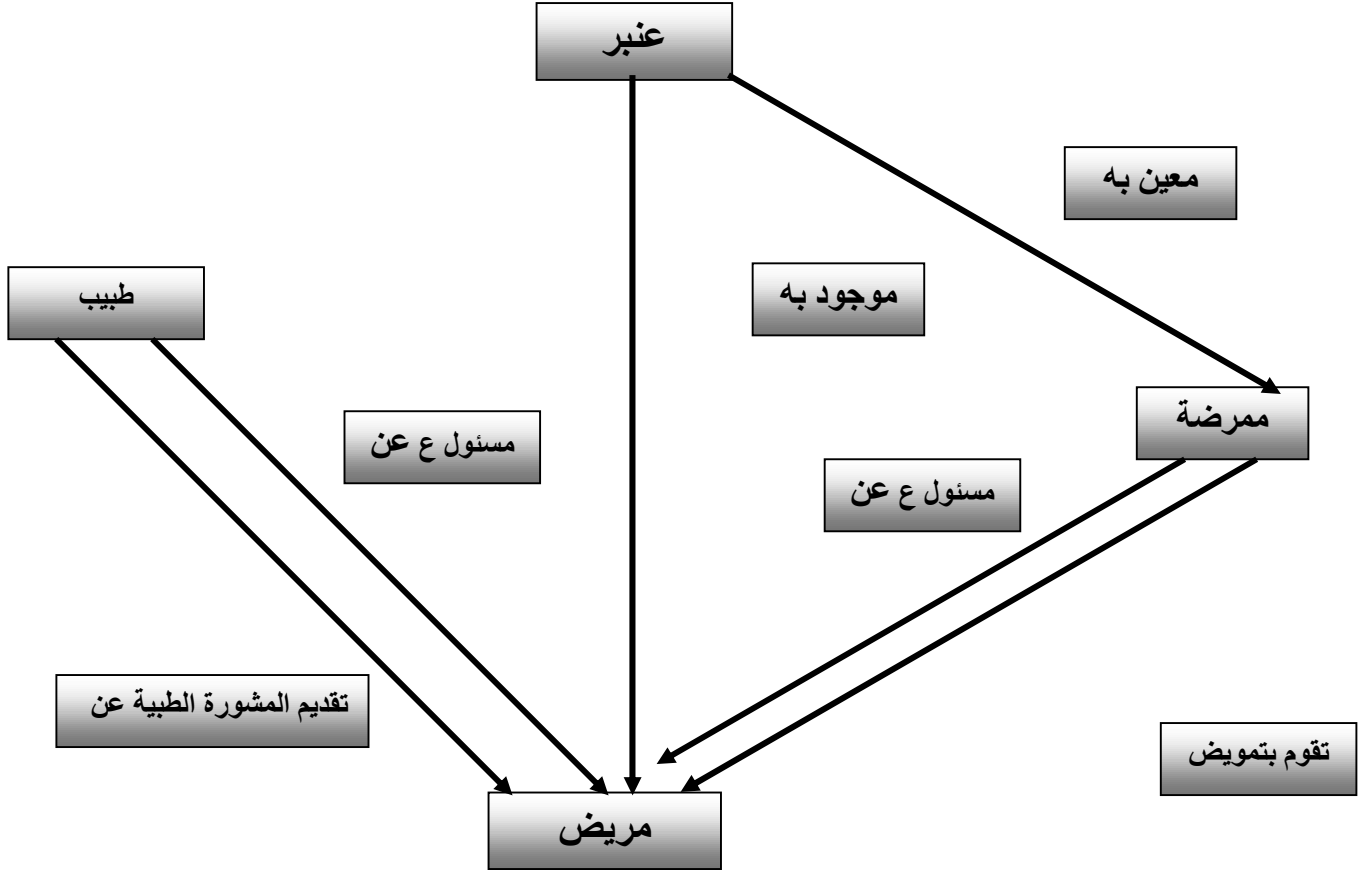
وقائع لاستخدام سجل رابط

وتتم الحفظ على الروابط بين السجلات في النمذجة الشبكية المؤشر رات pointers ويصور شكل 7-9 الهيكل المنطقي للمؤشرات بين الكينونات المختلفة، ومنها يتضح أن سجلات التجول خلال قاعدة البيانات بتتبع المؤشر رات، فمن معرفة اسم الموظف يمكن معرفة أية مؤهلات إليه وبالتالي أي مشروع يعمل به، وعدد الساعات التي قضاه به.

الهيكل المنطقي للمؤشرات المرتبط بالعلاقة موظف / مشروع

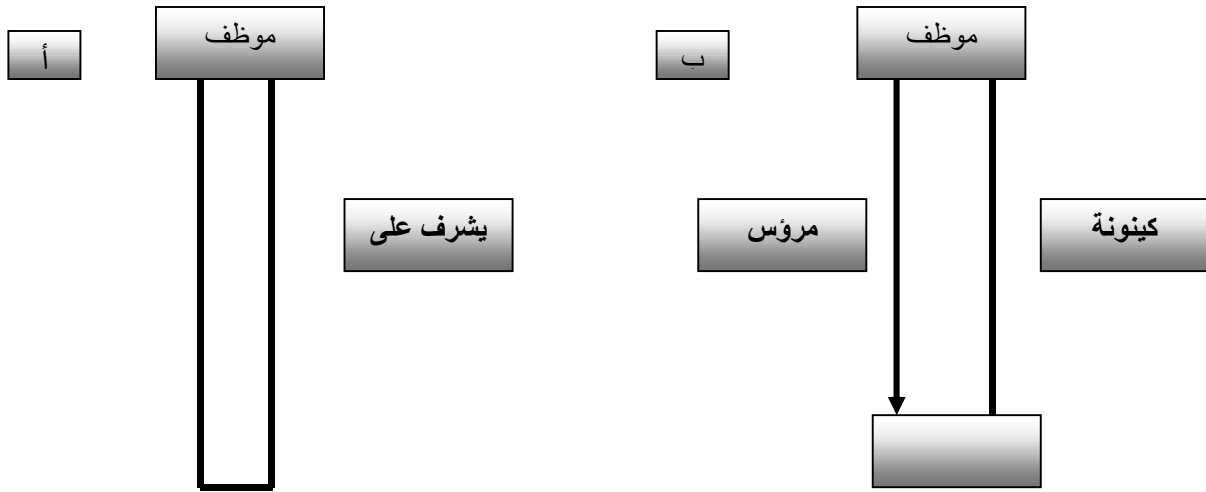


ويبين شكل 7-10 خاصية أخرى للنموذج الشبكي فهو يسمح بأكثر من علاقة  
ن:1 بين سجلين فالطبيب يرتبط بعدد من المرضى، إما كمسئول أو كاستشاري.

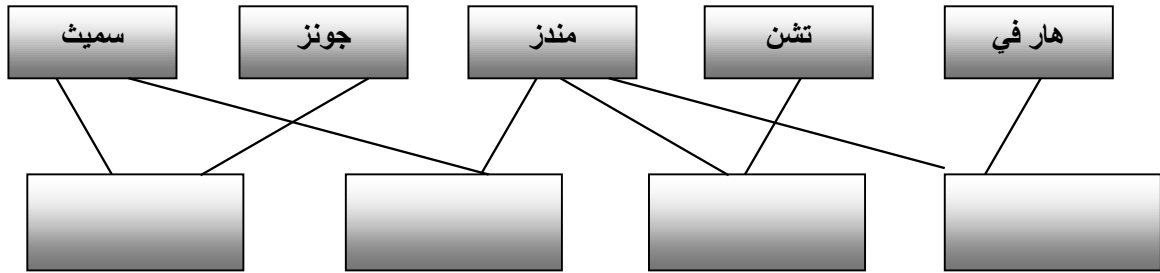


شكل 7 - 10 علاقة مسموح بها في النموذج الشبكي

وبالإضافة إلى ذلك مع العلاقات المتعددة: ونذج الشبكي، لا يسمح أي ضاً  
بالعلاقة المتعددة involuted relation فالشخص يمكن أن يكون رئيساً ومروساً  
في نفس الوقت كما في الشكل التالي في النموذج الشبكي لا يسمح بتمثيل هذه العلاقة  
مباشرة، بل تدخل أي ضاً كينونة تسمى في مثلنا هذا المروسة ذات سجلات رابطة  
ويصور الشكل التالي وقائع هذه العلاقة.

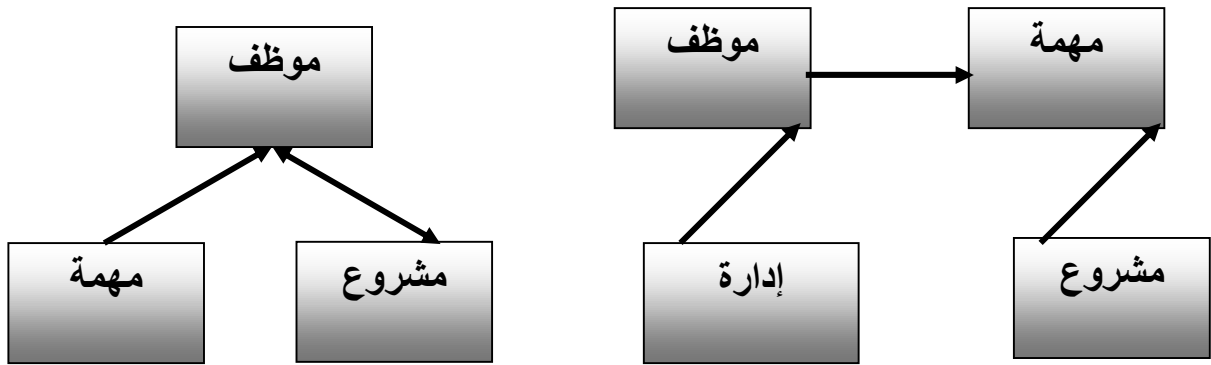


شكل 7 - 11 معالجة العلاقة الملتفة في النموذج الشبكة (أ) تمثيل غير مسموح به  
(ب) استخدام سجل رابط



#### وقائع لمعالجة العلاقة الملتفة في النموذج الشبكي

ويمكن إضافة البيانات واستخراجها في النمذجة الشبكية بقرن مرنة للغاية، وتعتبر إعادة ضبط المؤشرات عند إضافة أو حذف سجل مملوءة معقدة، ولكن نظام إدارة القاعدة يتعامل معها آلياً ومع ذلك فإن كل المنتجات التجارية من تلك الأنظمة، مع كل ما يتيح من مرونة في استرجاع البيانات، تتطلب أن يكون المستخدم على دراية جيدة بتنظيم المؤشرات يتمكن من التدول في القاعة، ومعنى ذلك أن الرؤية المقدمة للمستخدم ليست في الحقيقة منطقية تماماً بل تتداخل معها بعض الرؤية المادية، وهي نقطة ضعف أساسي في هذا النموذج.



شكل 7-13 التمثيل الشبكي موظف - مشروع - إدارة

## 8-8 النموذج الهرمي

كانت قواعد البيانات المبينة على النموذج الهرمي وبرمجيات نظم إدارتها أول

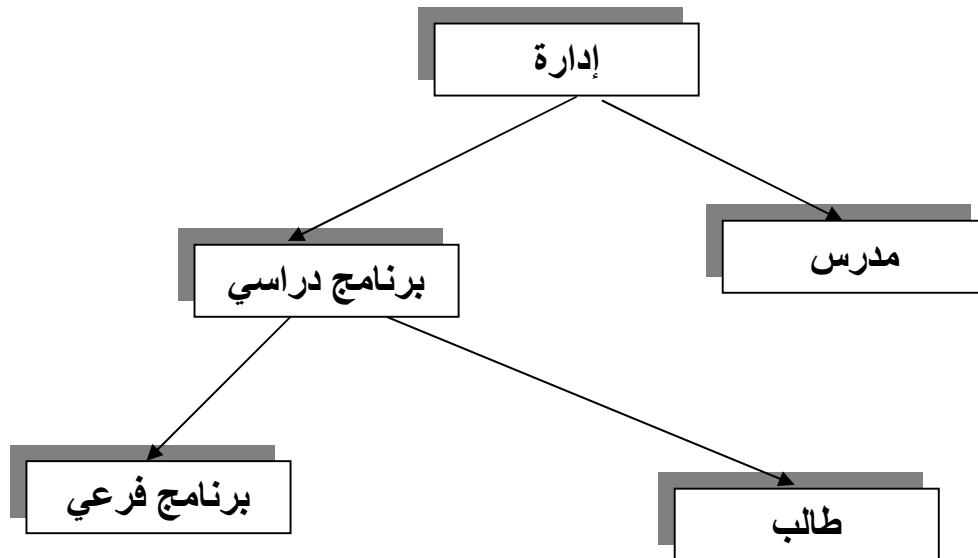
ما أنتج من نماذج ومن أكثر النظم شيوعاً كان النظام LMS لشركة IBM.

لا تسمع نم اذج البيانات الهرميدة أي ضاً بتمثيل العلاقم تجنل وتقت رض قيداً آخر

يميزها، ه وأن تكون الهياكل في صرة شجيرية ويدين الشكل التالي تكويناً هرمياً

يشكل جزءاً من قاعدة بيانات مركزية ويعرف السجل الأعلى، سجل الإدارة بالجزر

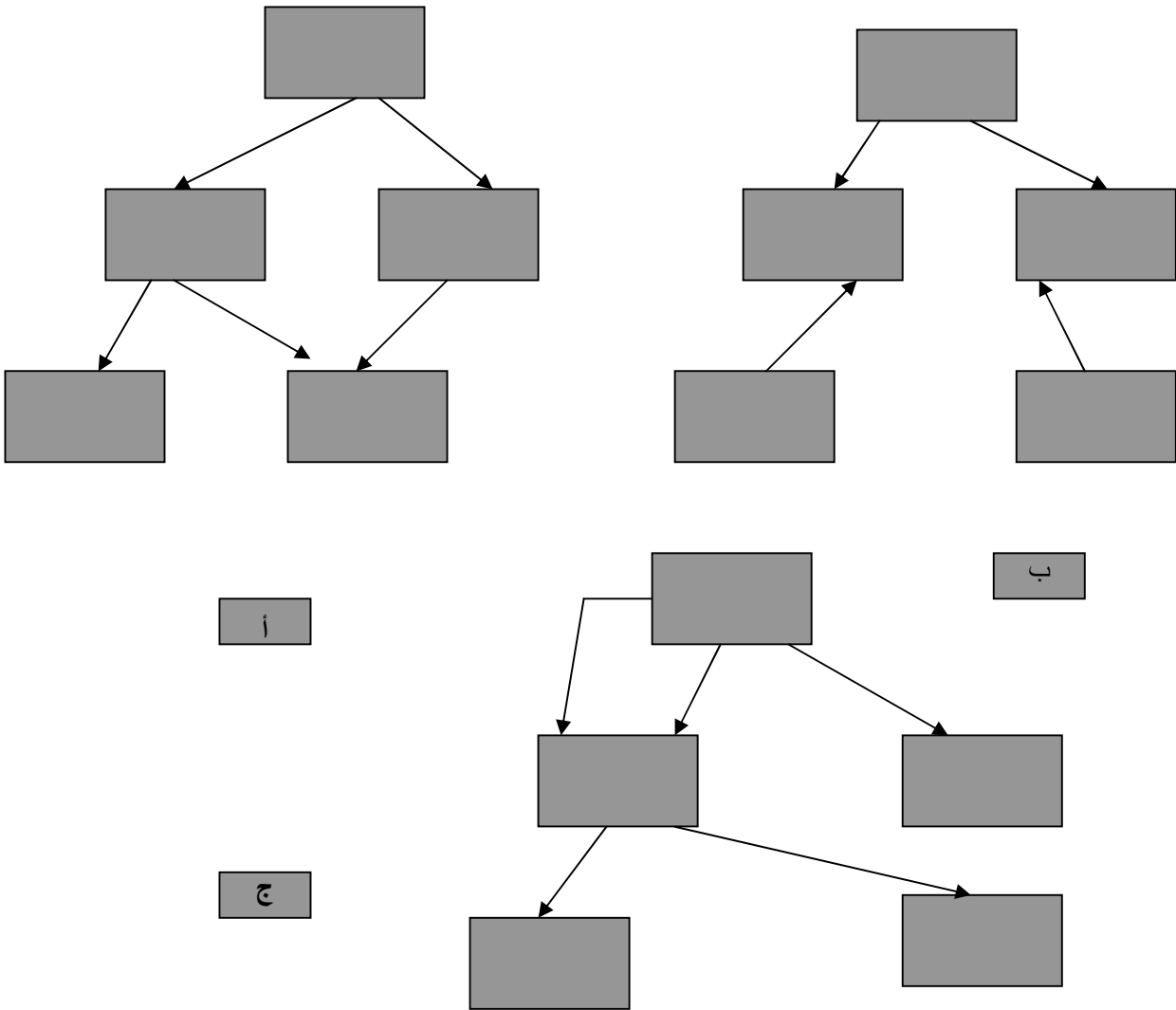
Root وتمثل الروابط بين السجلات (وتسمى أحياناً العقد nodes العلاقات).



هيكل هرمي

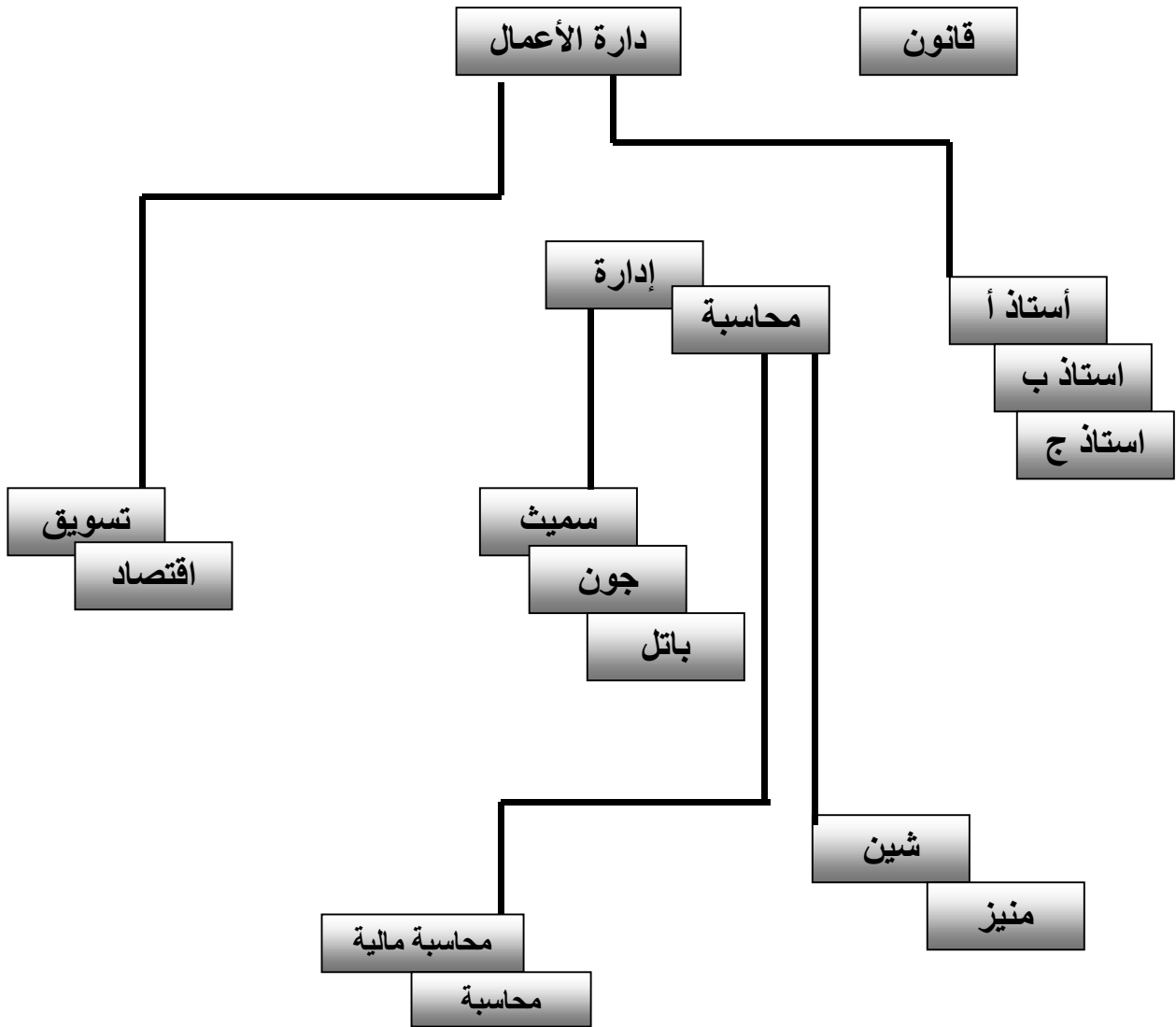
وقد تدير كل إدارة عدة فصول دراسية، ولكن الفصل الدراسي لا يدار إلا بإدارة واحدة، وهي علاقة 1:ن كما يتكون كل فصل دراسي من فصول فرعية، ويضم عدة طلبة مسجلين به.

ويعتبر السجل "الفصل الدراسي" بمثابة "الأب Parent سجلات التالية، بينما تعتبر السجلات في المستوى الأدنى "أبناء Children" ون الشجرة من علاقات:ن فقط، وتتجه المؤشرات دائماً لأسفل.



هياكل غير مسموح بها في النموذج الهرمي

ويمثل الشكل التالي وقائع الهيكل المعطى ب شكل الشجرة فكل سجل بواقعة  
 بخلاف الليرة الأبطال "دة في الم مستوى الأعلى بينم اتعتبر الوقائع  
 المرتبطة بنفس ال سجل الأعلى، مثل في وصول الت سويق والاقتصادات و twins  
 لارتباطها ب ففيل للأبف سد جل في الم مستوى المتوسط، ف إن كافة ال سجلات  
 التابعة له تحذف أيضاً، فإذا حذف الفصل الدراسي للمحاسبة مثلاً، فمن الطبيعي أن  
 تحذف الفصول التابعة له، والطلاب المسجلين فيه.



وقائع للكينونة (إدارة)

ويتم التعامل مع مشكلة العلاقم واللهناك ل بإدخال هياكل هرمية بسيطة، ففي الشكل التالي يتم تمثيل هيكل موظف إدارته/موظف من خلال تخطيط هرمي بسيط، كما يبين الشكل أيضاً مثلاً وتتطلب تعقيداً أكثر من الهياكل الشجرية.

### معالجة هياكل غير هرمية في النموذج الهرمي

وتتفوق على النماذج الهرمية اليوم نظم قوية مؤسسة على النموذج العلائقي

#### 8-9 النموذج العلائقي:-

يرجع الفضل في وضع هذا النمذج في السبعينيات E.F.Codd من شركة

IBM إدارة قواعد البيانات — حول النمذج العلائقي مثل

ORACLE و RDB/VMS ميزات أساسية تتفوق بها على النموذجين السابقين.

هيكل النموذج :-

يتم في النمذج العلائقي تخزين البيانات جداول كالجداول المبين في شكل  
187 التنبيه إلى بعض الاختلافات في المصطلحات المستخدمة في الكتابات  
الأجنبية في مجال قواعد البيانات العلائقية والمصطلحات الشائعة لنفس المفاهيم، وذلك  
على الصورة التالية:

الجدول: يطلق عليه المصطلح relation من الهام جداً بين هذا المصطلح ومصطلح  
relationship في علاقة بينهما وبينه نرى لاحقاً بينهما أي يمكن تمثيل كافة  
العلاقات بجدول فإن العكس ليس صحيحاً دائماً.

الأعمدة: يطلق عليها "خصائص attributes" رقم الموظف، واسم الموظف، وراتب  
الموظف، كل هذه الخصائص في الجدول المبين، وتتخذ ذلك خصائص قيمها في حدود  
معينة تسمى "المدى domain" المرتب يمكن أن تكون قيمه أرقاماً صريحة أكبر من  
الصفر.

الصفوف: يطلق عليه اصطلاح tuple ولأنه يتمثل صفات في نفس الجدول.  
وتحدد الأعمدة (الخصائص) مستوى العلاقة، فجدول "الموظف" المبين يمثل علاقة  
من المستوى الثالث.

عدد الصفوف: يطلق عليها مصطلح CARDINALITY

ومن المفاهيم العلائقية الأساسية الجمعية المفتاحية — Key attribute وهي أية  
خاصية شتراك فيها صفتان أبداً، كرقم الموظف في الوصف الكتابي للجدول  
يوضح خط تحت الخاصية المفتاحية.

Employee # #	Employee - name	Employee – salary
134	Smith	12.000
146	Harvey	15.000
139	Jones	4.600
468	Mendez	14.000
201	patel	9.000

(B) EMPLOYEE(employee ##, Employee – salary

### مثال لجدول (علاقة)

ومن الناحية النظرية الصرفة فإن ترتيب الصفوف ليست له أهمية في تحديد الجدول لترتيب الأعمدة فأمر جوهري، فإذا تغير ترتيب الأعمدة كما بصدد جدول جديد. ولكن الكثير من أنظمة إدارة قواعد البيانات التجارية لا تطبق ذلك حرفياً، فيمكن التساهل في ترتيب الأعمدة، حيث أن قيمة الحقل في صف معين تتقدم من اسم العمود الذي يوجد تحتها بصرف النظر عن ترتيبها في العمود في الجدول، كما أن بعض الأنظمة تسمح بالتعبير عن ترتيب الصفوف، كأن تكون مرتبة هجائياً.

وبينما تمثل العلاقات في النمط وشبكي والهرمي بالروابط، فإنها تمثل في هذا النموذج بالجدول كما يتبين من الشكل التالي ويمثل الوصف الكتابي للهيكل والمبين في الشكل التالي.

### DEPARTMENT

DEPT - NAME	Dept – location
Sales	Floor
Production	Tetherdown
Pianning	Floor 5



EMPLOYEE

Employee #	Employee-name	Employee-salary	Dept-name
134	Smith	12.000	Sales
164	Harvey	15.000	Sales
139	Mendez	4.600	Production
468	Mendez	14.000	Planning
201	Patel	9.000	Production

PRO- ECT

Project – name	Budeget
Project A	45.000
Project B	500.000
Project D	9.400
Project D	12.000

Assignment

Project - name	Employee#	Hours
Project A	146	3.2
Project B	134	9.0
Project A	201	11.0
Project C	146	4.9
ProjectA	134	6.2
Project B	146	6.1
ProjectC	201	9.3

(b)

EMPLOYEE (employee # m employee – name , employee-salary,dept name)

DEPARTMENT (dept name, dept – location)

PROJECT (project name, budget)

ASSIGNMENT (project name, employee#m hours) النم وذج العلائقي

للعلاقة موظف / مشروع إدارة أ) العلاقة ب) وصف الهيكل

وتلاحظ أن العلاقة من بين المشروعات والموظفين قد تمثلت من خلال جدول

المهمة ASSIGNMENT الذي يضم الخصيد صتين المفتاحيتين في كل من جدول

المشروعات وجدول الموظفين، ومنه يمكن معرفة أي مشروع يعمل به أي موظف.

ومن مزايا نظم العلائقية أنها توفر للمستخدم بنياناً تصورياً خالصاً، فلا يتعرض

لضباب التخزين أو معرفة المؤشر أو نظم الفهرسة وخلافه. بات سمح ال نظم

العلائقية بمعالجة كميات ضخمة من البيانات في عملية واحدة.

البنيان التصوري والخارجي والمادي

إن البنيان التصوري في النم وذج العلائقي عبارة عن مجموعة العلاقات

المعرفة بتفعيلات على مواصفات المدي لكل خصيصاً ونهذه الجداول

الأساسية، أو القاعدية base tables في نظم إدارة قواعد البيانات العلائقية ذات وجود

مستقل.

أما البنيان المادي فيكون كل جدول في الغالب مقابلاً لملف مخزن، بينما يقابل

الصف سجلاً من سجلات هذا الملف، وقد يكون للملف فهرس مرتبطة به، ولا يجب

أن تظهر الرؤية التصويرية هذه الفهارس.

ويقابل البنيان المادي اسمي العرض 'w' عرض عبارة عن تقديم

الجدول التي يحتاجها المستخدم لغرض معين، وبالخصائص التي يحتاجها.

التحكم في البيانات

قد يتطلب الأمر أحياناً توليد علاقات مؤقتة تعرف بالعلاقات المشتقة) تضاف

إلى العلاقات الموجودة على أسس تقالوتها) عرف بالعلاقات الأولية أو القاعدية) وذلك

للإجابة على استفسار المستخوهم يمكن وصف العمليات المسموح بها على الجدول  
عن طريق رياضيات قواعد البيانات (العلاقة) أو حد ساب التفاضل والتكامل  
العلمي (يتم في البيانات عن طريق تلك العمليات التي درست خصائصها  
رياضياً دراسة وافية، بدلاً من الخوض في السجلات كما يتطلب النمذجين الهرمي  
والشبيكي.

ونوضح هنا ثلاث عمليات جبرية علائقية هي: الاختيار SELECT والإسقاط

PROJECT والوصل JOIN.

(1) SELECT EMPLOYEE WHERE employee – salary > 13.000

ويعطينا ننتج العملية الجدول المشتق المدين في شكل 7-20 يضم جميع  
العاملين المحققين للشرط المبين، بأن تكون رواتبهم أكبر من القدر المذكور في الشرط.

(2) JOIN EMPLOYEE AND ASSIGNMENT OVER employee#

ويعطينا ناتج هذه العملية الجدول المشتق المدين في شكل 7-20، ويضم حقلين فقط  
من الجدول الأصلي، والمذكورين في الأمر.

(3) JOIN EMPLOYEE AND ASSIGNMENT OVER employee#

ويعطينا ناتج هذه العملية الجدول المشتق المدين في شكل 7-20 وهو يضم  
الجدولين المذكورين الأصليين والمذكورين في الأمر.

(3) JOIN EMPLOYEE AND ASSIGNMENT OVER employee#

ويعطينا ناتج هذه العملية الجدول المشتق المدين في شكل 7-20، وهو يضم  
الجدولين المذكورين بالأمر، من خلال حقل مشترك، هو رقم الموظف في هذا

ويمكن أن تتداخل العمليات (يسمى التداخل nesting) لنفرض أن المستخدم يريد إنشاء

جدول يضم أسماء العاملين في إدارة المبيعات وشروعات التي يعملون بها  
وساعات العمل بها، ستحتاج العملية المجمعة إلى عملية اختيار، لاختيار العاملين  
بإدارة المبيعات، ثم وصل جدولي الموظفين والمهام، ثم إسقاط على الجدول المتصل  
لإظهار الحقوق المطلوبة فقط، ويكون الأمر المجمع على الصورة التالية.

PROJECT (SELECT (JOIN EMPLOYEE AND ASSIGNMENT  
OVER employee# WHERE dept.name= asles  
OVER

ويكون ناتج العملية هو الجدول المبين في شكل 7-20 نلاحظ أن التداخل قد عدر عنه  
بالأقواس، ويكون إجراء العمليات من الداخل للخارج.

ومن عمليات الجبر العلائقي أيضاً القسمة DEVIDE والاتحاد UNION  
والتقاطع INTERSECTION والفرق DIFFERENCE .

هذا وقد اشتقت لغات من الجبر العلائقي بجعل العمل أكثر ريسراً ومرونة مما  
أعطى إلى نظم العلائقية القوية التي تشتهر بها، ونعطي مثاليين هم لغة الاستفسار  
المهيكلتة Structured Query Language SQL والاستفسار عن طريق الأمثلة  
Query (By Examples QBE) واللغتين من وضع شركة IBM.

(أ)

Employee#	Employee	Employee	Dept name
146	Harvey	15.000	Sales
468	Mendez	14.000	Planning

SELECT EMPLOYEE WHERE employee – salary > 13.000

(ب)

Employee - name	Dept – name
Smith	Sales
Harvey	Sales
Jones	Production
Jones	Production
Mendez	Planning
Patel	Production

Project employee over employee – name

Deoj – name

(ج)

Employee#	Employee-name	Employee-salay	-Dept name	Project-name	Hours
134	smith	12.000	sales	Project B	9.0
134	smith	12.000	sales	Project A	6.2
146	Harvey	15.000	sales	Project A	3.2
146	Harvey	15.000	sales	Project C	4.9
146	Harvey	15.000	sales	Project B	6.1
201	Patel	9.000	sales	Project A	11.0
201	حشفتم	9.000	sales	Project C	9.3

JOIN employee AND assignment over Employee#

(د)

Employee – name	name–Project	Hours
Smith	Project B	9.0
Smith	Project A	6.2
Harvey	Project A	3.2
Harvey	Project C	4.9
Harvey	Project B	6.1

Project ( SELECT (JOIN EMPLOYEE AND ASSIGNMENT  
OVER EMPLOYEE#) WHERE DEPT – NAME = SALES)  
OVER EMPLOYEE , NAME, PROJECT , NAME, HOURS.

أمثلة لمعاملات علائقية أ) SELECT ب الأمر PROJECT

ج- الأمر JOIN د- التداخل

## لغة SQL:-

وضعت شركة IBM اللغة لتعمل على نظم قواعد البيانات العلائقية DB2 ويمكن استخدامها في الاستفسارات المستقلة عن الحاسوب المركزي أو المدمجة في البرامج المكتوبة بلغة أخرى مثل الكوهورلي لغة سدهلة لدرجة أن المستخدم العادي يستطيع توظيف أجزائها الأساسية في الاستفسار دون عناء.

## لغة QBE:-

تستخدم هذه اللغة شكل الجدول الاستفسارات من خلال شاشة الحاسوب ومن ثم فهي سهلة التعلم بدرجة كبيرة ويبين الشكل 7-17 نموذجاً للاستفسار والرد عليه. فبعد الضرب على المفتاح المخصص للاستفسارات يظهر على الشاشة " جدول هيكلية يستطيع المستخدم أن يختار الحقوق التي يرغب الاستفسار عنها وبالشروط والإدارة التي ينبغي وبالنسبة للبيانات التي يريد إظهارها، أدخل حرف p اختصار الكلمة print ويمركز المستخدم إدخال شروطاً أكثر تعقيداً.

Employee	Employee #	Employee-name	Employee-salay	Dept-name
		p.Fred	> 13.000	P.Stores

## Respose

Employee - name	Dept - name
Harvey	Sales
MENDEZ	pLANNING

استفسار بالأمثلة QBE عن موظف

## تقييم النموذج العلائقي:

كان للنموذج العلائقي وبرامجه أثر كبير على تطورات قواعد البيانات المتقدمة والمعقدة فيما يلي مزاياه وعيوبه.

المزايا:-

- 1- يقدم تمثيلاً واضحاً ومباشراً للعلاقات المعقدة.
- 2- يسمح بتحكم قوي في البيانات وتطبيق لغات الاستفسار عليها.

3- تحتفظ بالبيانات على صورة جداول وهي الصورة المألوفة للمستخدمين.

4- تسمح بالاستفسار عن البيانات بشروط معقدة.

طريقة عرض البيانات منطقية للغاية، مما يعزى بسهولة العرض من جهة نظر المستخدمين والمبرمجين.

العيوب :-

1- غالباً ما تكون الفهارس كبيرة، مما يستهلك مساحات تخزين كبيرة.

أبطأ من الإنم وذجين الهرمي وال شبكي ، مما يجعلها غير مناسبة لمعالجة كميات ضخمة من البيانات.

ذكر( المؤلف من قبل أن التطور في وسائط التخزين وقوة الحاسبات قد قل كثيرًا من شأن هذه العيوب)

### 8-10 قواعد البيانات للحاسبات الشخصية

توجد حالياً في الأسواق واقدم برمجيات قواعد بيانات مصممة للحاسبات الشخصية ويسمى معظمها 'قواعد بيانات علائقية' هذه البرمجيات تقدم جداول للسجلات في صورة ملفات مفهرسة على الأقراص، وتمكن المستخدم من تنفيذ عمليات الإسقاط والاختيار والوصول على الجداول، كما تأتي مع معظم لغات برمجية تحوي أوامر هذه العمليات، ويستطيع المستخدمون مع قدر يسير من التدريب كتابة برامج تطبيقية بسرعة وسهولة.

غير أنها ليست جميعاً علائقية بالمعنى الكامل كما تم شرحه في هذا الفصل. فقد يفرض على المستخدم أن يكون على دراية بالهيكل المادي للقاعدة، مما لم تكن برامج خاصة تقدم واجهة موحدة للمستخدم.

كما أن بعضاً من تلك الحزم لا تمكن المستخدمين المختلفين من أن تكون لهم الرؤى الخاصة بهم ومنها ما لا يسمح بالتشغيل المتزامن لعدة مستخدمين وقد يفقد البعض منها لوسائل التأمين والمراقبة المتاحة في الحاسبات الإيوانية .

غير أن هذا لا يقلل بالمرّة من فائدة قواعد البيانات الخاصة بالحاسبات الشخصية، فمنها، على سبيل المثال سلسلة DBASE التي كفاءة منقطعة النظير

كوسائل راقية لحفظ السجلات وسترجاع البيانات المختارة ، خاصة بعد وضع واجهات متطورة لتيسير العمل المستخدمين .

ومع ذلك فمن الخطأ أن نتصور عند دنظ م إدارة قواع د البيانات للحاسبات الإيوانية وللحاسبات الشخصية ، أنهما يقدمان نفس الإمكانيات .

وعموما ، فإن التطور المذهل في الحاسبات الشخصية قمكن بالفعل من إعادة

كتابة دزم بيانات مخصصة للحاسبات الإيوانية مثلال أوراكال ORACLE لتعمل على الحاسبات الشخصية القوية كملحوظات العمل ل Workstations) نفس الإمكانيات تقريبا كما أن استخدام لغة SQL في دزم برمجية الشخصية مثلال أوراكال لوغيرهل لميجع ال سهل القيام بعمليات الاستفسار من الحاسبات الشخصية والإيوانية سواء بسواء العمل على قواع د البيانات الموزعة بين عدة نظم مرتبطة بشبكات حاسوبية .

الغرض من هذا الفصل إلقاء نظرة عامة على عملية تحليل وتصميم النظم .

ويحدد الجزء الأول الحاجة للتحليل والتصميم ومن المعروف أن وضع النظم لا يتم

منفردا ، بل يتطلب الأمر وجود استراتيجيات كاملة للأنظمة ونوضح أيضا

كيفية إعداد اللجان القيادية لتولي الشؤون العديدة من الأفراد في عملية التحليل و

ونبيلق فصليالأول في من الفصل دور المحلل ، أما باقي الفصول

فمخصصة لتبرير الحاجة لوجود طريقة منهجية ، وهي في هذه الحالة منهج ميهكل ،

وتقدم شرحا مفصلا لتطبيق ذلك على مدى دورة التحليل. أما تفاصيل المراحل

الخاصة بذلك فنوضحها في الفصول من العاشر إلى الرابع عشر ويتعامل الفصل

الخامس عشر مع مناهج فهم النظم وتحليلها وتصميمها ، وهي بدائل المنهج الميهكل .

## 9 - الحاجة لتحليل وتصميم النظم :-

قد يبدو ما يلي لأول وهلة طريقا منطقيا اتخذته أية منظمة عند دراسة وتركيب

نظام حاسوبي. فالخطوة الأولى هي تحديد مجالات التطبيق ، وقد تكون مثلا الحاسبات ،

والميزانية ومعالجة النصوص



بعد ذلك يتم البحث في النشرات الفنية للمستخدمين لتحديد أس ماء الذرم البرمجية المناسبة، ويرشح البعض منها فيقوم منتجوها بعرض مزاياها وأخيراً يتم اختيار أفضل حزمة تفي بالاحتياجات، يأتي بعد ذلك شراء المكونات المادية المتوقعة مع الاحتياجات، والتي غالباً ما ينصح المنتجون بها بعد ذلك يتم تركيب الأجهزة ثم تحميل البرمجيات ثم إدخال البيانات الخاصة بالمنشأة فيكون لديها أخيراً نظام معلوماتي جاهز للعمل.

قد ينجح مثل هذه الأسلوب في الشركات الصغيرة ذات المتطلبات الشائعة والمحدودة غير أنه ليس من المرجح أن يكون منبلسلوضع نظم أكثر تعقيداً للمنظمات المتوسطة أو الكبيرة.

وكقاعدة عامة، كلما كبر حجم المنشأة زاد تعقيد وخصوصية نظم معالجة البيانات واحتياجات المعلومات بها، وزادت الميزانية المخصصة للنظام الحاسوبي، وغالباً ما تقوم الشركات بوضع نظمها المعلوماتية، أو تلجأ للتكلفت المتخصصة في ذلك، وفي العادة تكون احتياجاتها ذات طبيعة خاصة، وفي أغلب الأحيان غير مددة بوضوح، وفي هذه الأحوال لابد من اللجوء للنظم المصممة طبقاً للاحتياجات.

ويغطي تصميم المنظومات الكبرى المكونات المادية والبرمجيات ووسائط وطرق التخزين، وكذلك وسائل الرقابة إن في الحدسبان التطورات المتوقعة وتبعدها إتمام تركيب الأجهزة ووضع البرامج وتحميلها واختبارات التشغيل وعمل التعديلات اللازمة، يجري تدريب العاملين وإعدادهم للقيام بمهامهم بعد إدخال النظام التشغيلي الفعلي تكون الصيانة الدورية كل هذه الخطوات تتطلب العديد من الأشخاص مختلفي الخبرات، كما يتكلف المشروع مبلغ طائلة، ويستغرق شهوراً أو حتى سنوات، ومن ثم يجب أن يكون التخطيط له دقيقاً للغاية.

## 9-1 الحاجة لوجود استراتيجية معلوماتية:-

تغير إيديولوجية دكبير رعل على مدى الثلاثين عاماً الأخيرة أسد لوب البيانات وتوفير الطلورمقالتحوسابات، وقد دغطت التطورات التقنيّة المعالجات الدقيقة ونظم الاتصالات الراقية والشبكات وأجهزة أتمتة المكاتب، وأيضاً البرمجيات لجميع أقسام المنظمات، أما داخل المنظمة نفسها فقد تطورت احتياجات المستخدمين بسرعة، ومن أجل منع حدوث أخطاء تلاط فوضوي خلال وضع العهدين نظم المعلومات الداخلية المستقبلية يجب توفير إحدى صور الرقابة من خلال استراتيجية معلوماتية جيدة الوضع. وتهدف مثل هذه الاستراتيجية إلى تحديد أنشطة المنشأة الملائمة للحوسبة ووضع الاستراتيجية الخطوط العريضة المشروعات، كما تأخذ في الاعتبار التطورات التقنيّة واحتياجات المستقبلية كالممكن، وينبغي على واضعي الاستراتيجية الاختيار بين الاحتياجات في المواقع، ومن المرجح أن يكون المنهج الأخير قابلاً للتطبيق في المنظمات الكبيرة التي لديها بالفعل فلسفة لتوزيع الرقابة الإداري ويجب تأسيس سياسة لتوزيع نفقات الحاسوب فم ثلاً هل سيعتبر تشغيل المركز المعلوماتي نفقات عامة على المنظمة، أم سيتم تحميلها على الأقسام المستفيدة بالخدمات المعلوماتية؟ وإذا تم الاتفاق على توزيع النفقات فعلى أي أساس يمكن ذلك؟ كل هذه الموضوعات يجب أن تتضمنها استراتيجية النظم المعلوماتية لكي يتم وضعها بشكل مترابط منطقياً. ولا تقوم المنظمات الكبرى عادة بتنفيذ مشروع واحد فقط كل مرة، بل يتم العمل عادة في عدة مشروعات في نفس الوقت، لكن منها موعد مختلف للبدء والانهاء وربما في منطقة مختلفة، إلا أن هذه المشروعات لا تكون مستقلة تماماً، بل تتداخل في بعض المواقع. فم ثلاً قد يتم الربط بين مشروع لوضع نظم حاسوبية لدعم التخطيط للإنتاج بطريقة اقتصادية واقتصادية ومشروع آخر خاص بالرقابة على المخزون في هذه الحالة ينبغي التنسيق بين المشاريع وفي نفس الوقت، وبما أن المشاريع قد تستغرق وقتاً طويلاً سنوات قبل انتهائها، فبأحياناً البدء في التفكير في مشاريع الإحلال مبكراً، كل ذلك يدعو للحاجة لوجود رقابة عامة على المشروعات للتنسيق بينها وأساساً استراتيجية شاملة للنظام المعلوماتي ككل.

المفتاح

ح / ص = تحليل وتصميم النظام.

ش = تشغيل النظام.

شكل 9 - 1 عدة مشروعات تجري في نفس الوقت في منظمة واحدة



التنسيق بين الم شروعيلجب الانتباه للم شروعات التي تؤثر على بعضها بعض لكي يسير العمل بينها بسلاسة من المهم أيضاً النظر للمشروعات في جملتها على أنها تحقق استراتيجية متكاملة وليست مشروعات مستقلة.

رفع-التقارير لانتقطة اللإدارة العليا إلى تقارير ملخصة عن تقديم المشروعات والتكاليف الحالية والمستقبلية.

م التخطط ليف بالذسبة لم سئولي النظام المعلوم تلمفي: هي هذال شأن تحديد مواصفات وواجبات المناصب للعاملين في الحقل الموماتي.

ومن المعتاد أن تجتمع اللجنة بصفة دورية، وتضم مراء الإدارات التي تستخدم النظام وبعض كبار مسئولي النظام، وأي أعضاء ترى الإدارة العليا بالمنشأة ضمهم.

### 10-1 أسباب الحاجة لنظام موماتي جيد:

تقوم لجنة الموماتية بوضع مواصفات الم شروع الجديد وذلك من أي ن تأتي الفكرة في البداية؟ من أكثر الأسباب شيوعاً ما يلي:-

النظام الحالي ليس على الم ستوى المظا وكثير من الم شروعات الجديدة تأتي كرد فعل لعدم كفاءة النظام الحاسبي سواء كان يدوياً أو حاسوبياً.

- خفض التكاليف: فاستبدال النظام اليدوي بنظام محوسب يوفر الكثير من الجهد والمال.

- توفير المومات لرجال الإدارة: ويتم لذلك وضع نظم لدعم القرار.

توفير خدمات للعملاء تعطى مزايا متنافسية: راجح ذلك بين خدمت الاستعلام

الفوري أو الإسراع في إصدار الفواتير إلى نظم الدفع المؤتمنة المستخدمة حالياً في كثير من البنوك.

- استغلال الفرص التي تقدمها التقنيات الحديثة: بما ي تم اسبدال الأجهزة الحاسوبية

بسبب الاستهلاك كغيرها من المعدات كالسيارات والآلات، ولكن لعدز التقنيات القديمة عن تقديم الخدمات التي تقدمها الأجهزة الحديثة وبرمجياتها، خاصة عندما يدخل في عصر الشبكات ونظم المومات الموزعة.

- الإيحاء للعملاء كثيراً ما تلجأ الشركات إلى التحسين من مظهرها أمام العملاء بوضع

الحاسبات في مكان ظاهر، ويراعى عند ذلك أن تكون الأجهزة من أحدث طراز.

تغيير ر الق شتكيعلوت: الت شريعات الخاصة بحماية البيانات هي ال سبب المباشر  
للتفكير في المشروعات الجديدة، كما قد تولد التغييرات في قوانين أخرى كالأضرار أو  
التأمينات الاجتماعية الرغبة في تحديث النظام المعلوماتي.

### 11- المشاركون في التحليل والتصميم:-

الم مستخدم الأبن: باب ال شائعة للتفكير في نظام حاسد وبي جدي د أن يدرك  
شخص ما قصور النظام الحالي، أو يتصور وسيلة لتحسينه، وكذا الدالتين ممثلتين دور  
المستخدمين في وضع ال نظم المعلوماتية، فهم القادرون على وصف ال نظام الحالي،  
وعلى تحديد متطلباتهم من النظام الجديد.

المبرمج المونبئولون عن تحويل تلك المتطلبات إلى برنامج تطبيقي، ولكن  
المبرمج هو أولاً وأخيراً شخص متخصص في الحاسبات، ومن ثم يتحدث لغة الخلف  
لغة المستخدم ويتسبب ذلك في حدوث فجوة بين الطرفين.

مطل الوظيف ال ذي يملأ الفجوة المليها وظيفه وقادر على فهم المستخدمين  
والتواصل معهم لتحديد متطلباتهم، وهو في نفس الوقت ذو خبرة في الحاسبات، فيمكنه  
إعادة صياغة هذه المتطلبات بلغة يفهمها المبرمجون.

غير أن عملية الترجمة للمتطلبات لا تتم بصورة مباشرة، فهي لا تشبه الترجمة من  
العربية إلى الإنجليزية، أو من الأف ضل النظر إليها كعملية تصميم معماري بالعميل  
(المستخدم) أي صورته ل شكل المبني والغرض من وظيفته ذالم صمم المعماري

(محلل النظم) هذه الأفكار ويوضحها على صورة رسومات هندسية —————

(النموذج المنطقي المعلوماتي) التي على أساسها يبدأ مهندس التنفيذ (المبرمج) في العمل.

سر المحلل على وضع المواصفات للمبرمج، بل تقمع عليه العديد من المسئوليات:-

- تحليل النظام المعلوماتي القائم من حيث أهدافه واستخداماته.

- تقدير جدوى وضع نظام حاسوبي.

- تصميم النظام الجديد، ويحدد البرامج المطلوبة، له، والمكونات المادية ووسائل الرقابة والأمان والإجراءات الأخرى.

اختبار النظام الجديد ووضع الوثائق الخاصة به، والإشراف على دخوله التشغيل وتقييم أدائه.

وقد يدخل المحلل هذا المجال بخلفية من علم الحاسبات أو علم إدارة الأعمال،

ويكون حاصله على مؤهلات وخبرة مهنية، وغالباً ما يكون من صعداً من وظيفة مبرمج فمصمم نظم فمحلل نظم.

وبالإضافة للإمكانات التقنية، يجب أن يكون المحلل ملماً بالبيئة ومتطلبات العمل

في المجال الذي سيدخل فيه النظم المعلوماتي المطروحة وتصميمه، والمعرفة والخبرة

ولكنهما ليسا كل شيء فيجب أن يكون المحلل قادراً على التوصل مع المستخدمين والفنيين

في انعكاس الهجرت أن يتحلى بالدبلوماسية ليتمكنه أن يتعامل مع ما يطرأ من

خلافات وتباين في المصالح أثناء وضع المشروع والصفات القيادية، خاصة فيما يتعلق

بإدارة المشروعات، هامة للغاية، حيث أن العمل بالمشروطا يتضمن التعامل مع أناس

من ثقافات مختلفة والذين قد تتعدى العلاقات بينهم أثناء وضع المشروع، والصفات

القيادية، خاصة فيما يتعلق بإدارة المشروعات، هامة للغاية، حيث أن العمل بالمشروعات

يتضمن التعامل مع أناس من ثقافات مختلفة والذين قد تتعدى العلاقات بينهم أثناء عملهم

ومدلولاتهم التدرج فيما يابدهم إلى أن يتم تقويم المنتج النهائي أثناء عملية التصميم

للمشروعات المعلوماتية ليست آلية وينبغي على المحلل أن يتحلى بالتفكير الخلاق الذي

يمكنه من وضع حلول غير تقليدية عندما تقتضي الحاجة إلى ذلك، وأخيراً يجب أن يشيع

المحلل جو الثقة والحماس الموجه، وإذا ما طرأت مشكلة فإن المحلل هو الشخص الذي يلجأ إليه الناس لتسوية الأمور والمضي قدماً في العمل.

## 12- الحاجة لمنهج مهيكّل للتحاليل والتصميم:-

لفرض أنه تم تجميع معلومات عن أسلوب العمل بالنظام اليدوي لحساب الأجور، وهو نظام بسيط مدخلاته تتمثل فيما يلي .

بيانات عن عدد ساعات العمل وتواريخها.

بيانات عن الموظفين مثل رقم الكود والأجر في الساعة وكود الضريبة.

جداول الضرائب والتأمينات وغير ذلك من خصومات.

ويقوم كل مدير إدارة بتجميع بيانات ساعات العمل لموظفيه، وتقوم إدارة شؤون الموظفين بتقييم بيانات الموظفين ويقوم موظف الحسابات بإجراء حساب الأجر من واقع البيانات السابقة ذكره ولم يبد سابقاً ما يخدم مصلحة الضرائب وهيئة أمينات واستحقاقات أية جهة أخرى.

وتكون مهمة محلل النظام مباشرة في تحليل وتصميم النظام المعلوم التي ليحكي تماماً طريقة عمل النظام من حيث مدخلاته ومخرجاته وطريقة معالجة البيانات فيه، ولا يتم زعده إلا بالسرعة والكفاءة ويقوم محلل النظام بتصميم ملف حاسبوي رئيسي لسجلات الموظفين وشاشة تشبه ورقة العمل القديمة، ويتم وضع برنامج يستقبل البيانات من لوحة المفاتيح ويقرأ بيانات الموظفين للملف الرئيسي وكذلك جداول حساب الضرائب والتأمينات المذنين بدورها كملفات، ويعد سبب الأجر الإجمالي والصافي ويخزن في ملف لحين طباعته على صورة شرائط المرتبات المألوفة.



وبالطبع لا يكفون الأمر به هذه البساطة، حيث المطلب وبمن البرنـامـج بالإضـافة لمهمته  
الأصلية في لأجـوبـأنا يلبـي الاستفسارات وأن يقـدم المـلـخـصـات الدورية  
المطلوبة، ومهام أخرى قد يطلبها المستخدمون.

وعلى ضوء هذا المثال تتبثق النقاط التالية:-

- كان من المتوقع أن يكون النظام الحاسوبي نسخة من النظام اليدوي، ويمكن ذلك المحل  
من أن يقـوم بعملية بطريقة مباشرة مـأـبـلـلـتـعـيـنـد فـالمـادـي للـنـظـام الحـالـي، متضمناً  
وصفاً للوثائق الخاصة بالمدخلات والمخرجات وسجلات البيانات ووصفاً للمعالجة التي  
تتم عليها السجلات وشكل الشاشات، وكذلك مواصفات البرنامج المطلوب.

- لم يكن من المتوقع أن يتغير النظام بمرور الوقت.

- كان من السهل على مستخدمي النظام الحاسوبي استيعابه وفهمه.

- لم تحتج المعالجة إلى جلب بيانات من خارج النظام كما لم تستخدم بيانات النظام في أية  
معالجة أخرى. بمعنى آخر، فالنظام ليس جزءاً من كل أكبر.

عملية استخراج الأجزاء ليست من التعقيد بحيث تحتاج لعدد كبير من المحللين  
والمبرمجين.

نـالـ سـهـلـتـهـ صـورـمـا يـمـكـنـ أنـ تـكـونـ عـلـيـهـ عـمـلـيـةـ تـحـلـيـلـ الـنـظـمـ المـعـلـومـاتـيـة مـن  
تعقيد بحذف بعض الافتراضات السابقة على الوجه التالي:

نـيـكـ وـنـ المـطـلـبـهـ وـتـصـمـيـمـنـظـمـفـرـعـيـةـمـتـكـامـلـةـفـيـنـظـامـكـلـي، أي شركة معاً في  
البيانات وعمليات المعالجة هذه الحالة لن يؤدي الوصف المادي للنظم الفرعية كل  
على حدة إلى وصف منطق في متكامل للنظام ككل، إذاسـوفـتـعـكـسـالـدـود الإداريـة  
والجغرافية بين النظام الكلي، ومن الحقائق التي يجب الانتباه إليها أن التصميم المثالي  
لكل نظام فرعي على حدة لن يؤدي بالضرورة إلى تصميم مثالي للنظام الكلي.

ويبين الشكل التالي حوسبة النظم الفرعية كـلا على حدة بطريقة ————— مباشرة  
(التصميم الموزط) وضع تصور منطقي للنظام الكلي أولاً قبل وضع تصميم له  
كنظام متكامل (التصميم الشامل).

التصميم الشامل المجزأ

التصميم المجزأ ( ب ) التصميم الشامل

يكون المطلوب وضع تصميم لنظام فرعي شامل لم يكتمل بعد، إذا يجب الأخذ في الاعتبار تأثير الإضافات المستقبلية من النظم الفرعية الأخرى. يزيد من صعوبة عملية التصميم أن تكون المتطلبات متغيرة مع الوقت، حيث يجب أن يواجه التصميم المتطلبات المستقبلية أيضاً. حيتراً على زيادة التعقيد الحاجة إلى عدد أكبر من المحللين والمبرمجين ويؤدي ذلك إلى صعوبة إضافية تتمثل في تنسيق الرقابة عليهم. يجب أن يكون المستخدمون على دراية واقتناع كافيتين بالنظام الجديد، قبل الانفاق على المكونات المادية والبرمجيات. ويلزم لذلك وضع أدوات للاتصال تساعد على تكوين هذه المعرفة لديهم، فالمواصفات المادية التي تشرح النظم على هياكل الملفات، طرق التخزين أو الوصول للبيانات، حجم الذاكرة الرئيسية... إلخ ليست مناسبة بالمررة لتحقيق ذلك.

كل هذه العوامل أدت بالمحللين إلى أن يضعوا ما يعرف بالمنهج المهيكلي لتحليل وتصميم النظم المعلوماتية.

### 13- المنهج المهيكلي :-

الخصائص العامة للمنهج المهيكلي في تحليل وتصميم النظم كما يراها الشكل التالي هي على الوجه التالي:-

بمجرد أن يحدد المحلل على الوصف المادي للنظام القائم (نموذج المادي) فإنه يشرع في تصويره من الناحية المنطقية (النموذج المنطقي) ستبداً التفاضيل المادية منها مثلاً:

وسط التخزين، كأن تكون البيانات مخزنة بطريقة معينة، حيث أن نوعية البيانات هي التي يركز عليها في النموذج المنطقي كما سبق قوله.

كما لا يدخل في الوصف المنطقي من أو ما لا الذي يقوم بمعالجة البيانات المتكفون الموظف يقوم بعملية التسعير بعد الرجوع لقائمة الأسعار تدخل في النموذج المنطقي على أنها عملية للتسعير تستخدم قائمة تسعير موجودة بالنظام.

-ولا يدخل في النموذج المنطقي الحدود الجغرافية أو المادية، فتبادل وثائق العمليات بين الإدارات المختلفة تصور على أنها تدفق للبيانات بين العمليات التي تستخدم تلك البيانات. من النموذج المنطقي للنظام يستنبط النمذج المنطقي للنظام المقترح، وذلك بإضافة أية متطلبات أو تحديدات منطقية يتطلبها تصميم النظام الجديد.

3- يتم وضع النموذج المادي للنظام على ضوء النموذج المنطقي، وفي هذه المرحلة فقط يبدأ المخطط في الاهتمام بمسائل مثل حجم الملفات، نوع المعالج، وسائط التخزين، تخصيص مساحات الأقراص، هيكلية البرامج من مسائل تدخل في الوصف المادي للنظام.

ويلاحظ عند اتباع هذا المنهج ما يلي:-

تجربة العملية المعقدة إلى عمليتين أساسيتين تحليل العملية العملية  
process analysis)تجزأة عملية مثلاً خطة الإنتاج المستقبلية إلى حدود  
"المخزون الحالي" "حدد الإنتاج المستقبلي"دد الالتزامات الحالية لتخصيص الإنتاج  
المستقبلي".

يتم التحديد لكيونات المنشأة وتصور العلاقات بينهن في خرائط ومخططات  
بيانية قبل البحث في التفاصيل الدقيقة لتعلق البيانات بتلك الكيانات  
(تحليل البيانات data analysis).

ويجب التركيز على أهمية وضع وثائق وخرائط وافية إلى أقصى حد، لئلا ذلك من أثر  
بالغ على:-

تيسير الاتصال بين الممولين المستخدمين، ف التركيز على النواحي المنطقية يعفي  
المستخدمين من الخوض في المسائل التقنية المادية التي قد لا يستوعبونها جيداً.  
تيسير تصميم البرامج المهيكلية، بحيث تكون صديقتها مباشرة واختبارها بأسر وقابلية  
للتعديل في المستقبل بما لها من بنية هيكلية (أي على وحدة وحدات بنائية modules  
يمكن التحكم فيها بالحذف أو الإضافة أو التعديل، راجع ما سبق عن البرمجة المهيكلية،  
الفصل الثالث).

- تيسير تقسيم العمل بين فرق المحللين والمبرمجين في المشروعات الكبرى.

- تيسير التصميم القوي لقواعد البيانات.

- تكون مكتبة فنية هامة للنظام.

قدمنا في هذا الجزء عرضاً لمبادئ النهج المهيكول وخصائصه الأساسية وفي الجزء التالي نقدم المراحل التي يمر بها هذا النهج أما الفصول من العاشر إلى الرابع عشر فعرض لتطبيق المفاهيم تفصيلاً.

#### 14- مراحل وضع النظام:-

تمر عملية وضع النظام بعدة مراحل يصورها الشكل التالي ولا يمكن الانتقال من مرحلة إلى أخرى إلا بعد إنجاز كافة المطلوب من المرحلة السابقة والتأكد من إتمام إنهاء العمل بها على الوجه الأكمل للتأكد من إنهاء العمل بمرحلة من المراحل، فإنه يصدر في نهايتها وثيقة تبين ما تم إنجازه بها، وتعتبر كل وثيقة بمثابة معيار الإنجاز للمرحلة الفعالية من فحص وثيقة ما أن نتائج المرحلة الخاصة بها غير مرضية، لزم إعادة العمل إلى أن يصل للمستوى المرضوي بما أنه من الشائع تكرار العمل داخل المرحلة الواحدة، فإنه لا يسمح بعد الانتهاء من مرحلة بالعودة لها مرة ثانية.

الشكل التالي يبين مراحل وضع نظام معلوماتي ووثائق إنجاز كل مرحلة

ولهذا المنهج المميز بالتقدم المرحلي للمشروعات مع إصدار وثائق الإنجاز التقييمية لكل مرحلة مزايا نجملها فيما يلي:

- يسهل إدارة ورقابة المشروعات الكبيرة والمعقدة، والتنسيق بين الأنشطة المختلفة.
- تمثل وثائق الإنجاز تاريخاً لتقدم العمل في المشروع، وتيسيراً من لعمال الوثائق الفنية للمشروع عند اكتماله
- تمثل نهاية كل مرحلة مدخلاً منطقياً للمرحلة التالية.
- يمكن توزيع الاعتمادات المالية على مراحل المشروع.

ويتطور طبقاً لهذا المنهج طبقاً للمراحل الأربعة العامة السابقة ذكرها في القسم السابق النموذج المادي للنظام القائم (دراسة النظام system investigation) والنموذج المنطقي للنظام القائم (تحليل النظام system analysis)، والنموذج المنطقي للنظام المقترب (صميم النظام system design) من النموذج المادي للنظام المنفذ (صمم التفتيح) صلي والاختبار والتشغيل (detailed design, system implementation and evaluation)

#### • المرحلة الأولى/ تحديد المدى والأهداف:-

قبل أن يشرع المحلل في دراسة النظام القائم يجب بيكأنهن هذا كاتفاق على الغرض من المشروع وتسمى وثيقة الإنجاز له هذه المرحلة وثيقة النطاق والأهداف statement of scope and objectives التي تحدد نطاق ومسئولية terms of reference المحلل وقد تقوم اللجنة القيادية للنظام بالمعلوماتي بوضع تلك الوثيقة ويوقع عليها محلل النظم، أو يضعها هو ويعرضها على اللجنة للموافقة.

وبناء على الوثيقة المذكورة تتحدد منطقة دراسة المحلل، مثلاً: معالجة طلبات لمبيعات، كما تنتج ديبها أية مشكلة أو فرصة على المحلل أخذها في الاعتبار أثناء الدراسة، كأن توجد شكوى من بطء معالجة طلبات المبيعات لم يفقد الشركة بعض عملائها، ويجب أن يحدد في الوثيقة الموعد النهائي لتقديم الدراسة (المرحلة التالية) وكذا الميزانية المسموح بها.

## • المرحلة الثانية/ دراسة النظام القائم والجدوى الاقتصادية:-

مخرجات هذه المرحلة هي تقرير حول جدوى الحلول التقنية المقترحة للمشكلات أو الفرضيات المذكورة في وثيقة المدي والأهداف المنتجة في المرحلة السابقة تقرير دراسة الجدوى Feasibility study report اقترح أكثر من حل، وتقدير الحلول في خطوط عريضة تبين تكاليف ومزايا كل حل بما يمكن اللجوء القيادية من اتخاذ قرارها فيما يتعلق، سواء جاذبية الحل أو بد صرف النظر عن الم شروع لعدم جدواه الاقتصادية، والمفروض أن تكون تكاليف هذه المرحلة تافهة بالنسبة للتكاليف الكلية للمشروع، حتى لا تكون الخسارة حسمية عند صرف النظر عن المشروع بطل على هذه التكاليف "التكاليف الغارقة sunk cost".

ولتحديد مدى الجدوى من النظام المستقبلي يجب على المحلل دراسة النظام القائم وأسلوب العمل به، فمن ذلك يمكنه أن يتفهم الوظائف التي يجب أن يؤديها النظام الجديد، حتى في حالة إعادة تصميم النظام جزيئياً أو المراحل في هذه المرحلة إلى مقابلة المسؤولين وفحص الوثائق الموجودة فالمعلومات التي يحصل عليها في هذه المرحلة تكون ذات نفع في المرحلة التالية.

## • المرحلة الثالثة / تحليل النظام:-

والغرض من أنه إعطاء إشارة للم شروع بعد تدبوت جدواه الاقتصادية تكون الخطوة التالية: أن يقوم المحلل ببناء النموذج المنطقي للنظام الحالي بناء على المعلومات التي حصل عليها في المرحلة السابقة.

والغرض من هذا تحديد العمليات الجارية لتنفيذ وظائفها ومهام النظام القائم، بصرف النظر عن كيفية التنفيذ المادي لهذه العمليات وإيجاد وسائل أية وثيقة أي أن، خلاصة السؤال يجب أن تكون "من الناحية المنطقية ماذا يجب عمله لتنفيذ مهام النظام الحالي؟"

والإجابة عن هذا السؤال تتضمن تحليل وظائف النظام إلى مكوناته المنطقية وإنشاء نموذج منطقي لعمليات المعالجة وتحركات البيانات اللازمة لتحقيق الوظائف. ويسمى ذلك تحليل العمليات process analysis تم تصوير النموذج أية متطلبات منطقية

يستلزم هذا المقترح، ولا يدخل فيه أية إشارة لطريقة التنفيذ العلمي للنظام القائم أو المقترح.

ويتم تغذية العملية بالبيانات هذه البيانات المتعلقة بالكينونات ذات الصلة في المنظمة والكينونات هذه ذات علاقات متبادلة فيما بينها، مماثلًا لحفظ البيانات عن الموظفين وعن الإلت التي تضمهم و"العمهل" الكينونات التي تربط الموظفين بالإدارته، الكينونات والعلاقات بينها ما توضع في نموذج للبيانات خاص بالمنظمة، وتسمى هذه العملية تحليل البيانات data analysis.

ومخرجات هذه المرحلة، بالإضافة للنموذج المنطقي logical model للنظام والذي يشرح على هيئة الرسومات وحركة البيانات المشار إليهم، قاموس البيانات ونماذج البيانات وتقويم الإدارات المختلفة بمراجعة هذه المخرجات، ولابد من الاتفاق على أن النموذج يعكس الوجه المنطقي للمنطقة التي تعاني من المشاكل المراد حلها.

#### • المرحلة الرابعة/ تصميم النظام:-

بمجرد إتمام التحليل لدى المحلل تتكون فكرة واضحة عما هو مطلوب منطقيًا من النظام الجديد وأمام مصمم النظام الجديد العديد من الطرق لتضمين هذا النموذج المنطقي في التصميم المادي، مماثلًا هل تخزين البيانات على هيئة سلسلة من الملفات أم كقاعدة بيانات؟ وإذا استقر على الرأي الأخير، فهل تكون القاعدة موزعة أم موزعة؟ أي من تلك العمليات سيتم حوسبته وأيهما يظل دويًا؟ وبالذات سبة للعمليات المحوسبة أيها ينبغي بنظام الدفعات وأيهما ينبغي تفاعليًا مع المستخدم؟ وبالذات سبة للنظام المعلوماتي هل يكون مركزاً أم موزعاً؟ وتبين مخططات تدفق البيانات data flow diagrams العمليات وحركة البيانات فيما بينها.

ولن تكون هناك إجابة واحدة لكل سؤال بل سنطرح مجموعة من البدائل لكل منها لتكلفته وإمكانياتها وتمكن الأدوات الهيكلية مثل مخططات تدفق البيانات من توضيح تلك البدائل بطريقة لا تتطلب لفهما سوى خبرات فنية بسيطة. ويكون الحل الأول عادة بدائياً إلى حد كبير، ويتلوه بدائل متدرجة في الإمكانات مع زيادة في التكلفة، ويتدرج للإدارة اختيار البديل الملائم لظروف المنشأة.



### • المرحلة الخامسة / التصميم المفصل:-

في هذه المرحلة يتطور العمل إلى وضع التصميم الذي يغطي الجوانب التالية  
 فوائد المادية، تخزين البيانات، الجدول الزمني للتنفيذ، شاشات الآلات صالدين  
 المستخدمين والحاسد وب، وأخيراً وسائل الأمان والرقابة التي تتضمن أن يكون تشغيل  
 النظام بفاعلية وكفاءة.

ويتطلب وضع البرنامج التطبيقي بطريقة منهجية متسلسلة أن توصف المهام  
 لمطالبت تحقيقها توصيفاً واضحاً مما يكاليد سر على المبرمجين عملها مما المكونات  
 المادية فتوضع مواصفاتها في أبسط التفاصيل الدقيقة وبصورة متوافقة مع متطلبات  
 وتلبي جميع فاتي هذه المرحلة تفاصيل تخزين البيانات من حيث كونها على  
 ملفات مستقلة أو قاعة بيانات. وليكتب للتصميم النجاح إلا إذا أخذت بعين الإعتبار  
 خصائص المهام المطلوب تنفيذها، وكذلك قدرات المستخدمين.

ويبين التصميم التفصيلي مدى الدقة في تقدير تكاليف المشروع بقدم تقارير  
 التصميم إلى اللجنة القيادية لإقرارها وعندئذ يمكن تخصيص الميزانيات المطلوبة للتنفيذ.

### • المرحلة السادسة / التنفيذ:-

يتم في هذه المرحلة شدراء المكونات وتركيبها واختبارها، وكتابة البرنامج  
 التطبيقية واختيارها وتصحيحها إلى أن تصل للمستوى المرضي، وتكون قاعة البيانات  
 أو هيكل الملفات ثم تحميل البيانات وتدريب المستخدمين، وعمل نسخة مبدئية من  
 الوثائق النهائية.

وفي النهاية يجري اختبار تشغيل النظام ككل والموافقة على إدخاله التشغيل.

### • المرحلة السابعة/ التحول إلى النظام الجديد:-

هذه المرحلة هي فترة التحول **Change over** النظام القديم إلى الجديد وهو  
 فترة قد تطول أو تقصر بحسب ظروف كل مشروع.

وطرق التحول متعددة، فقد تقضي فيها النظامين القديم والجديد جنباً إلى جنب إلى  
 أن يستقر تشغيل النظام الجديد ويطمأن على كفاءته، وهي سياسة طيبة إلا أنها تتطلب  
 قدر كبيراً من العمل هذه الطريقة من مقارنة النظامين من حيث المدخلات

والمخرجات ومعرفة أوجه القصور في النظام الجديد إن وجد تتوهذاك طريقة أخرى قبل تشغيله بالكامل.

ويجب الأخذ في الاعتبار أنه مهما بلغت درجة الدقة في تنفيذ المراحل السابقة، فإن ظهور مشاكل خلال التشغيل العملي أمر وارد على الدوام، ومن ثم يجب الاهتمام بالتخطيط الجيد لمرحلة التحول بين النظامين.

#### • المرحلة الثامنة / التقييم والصيانة:-

بالوصول إلى هذه المرحلة يكون النظام قد استقر ويجب الأخذ في الاعتبار مسألة صيانتها حتى يظل على المستوى المرضي في التشغيل وتشمل الصيانة المكونات المادية والبرمجيات واعداد مايلجأ في عملية صيانة المكونات المادية للشركات المنتجة أو الشركة متخصصة بصيانة البرمجيات فتكون بإجراء التعديلات عليها بالإصلاح العيوب التي قد تكشف خلال التشغيل، أو للاستجابة لملاحظات المستخدمين للارتقاء بمستوى أداء النظام.

ومن المعتاد أن يقدم تقرير عن تقييم النظام بعد فترة معينة من تشغيله، يقارن بالأهداف التي وضعت سابقاً. وقد يستلزم الأمر إجراء تعديلات جذرية على النظام.